

Municipio de Buenos Aires

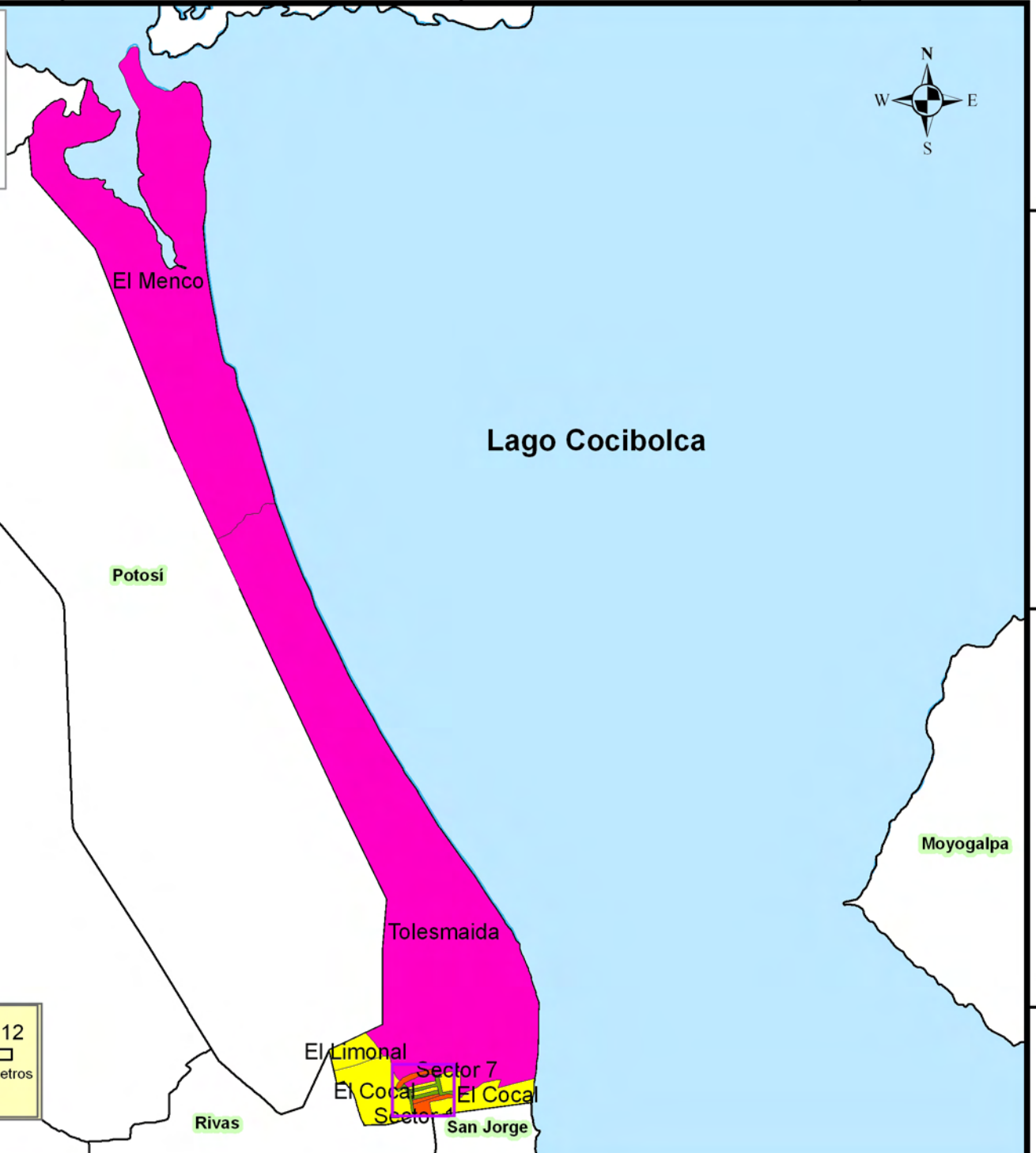
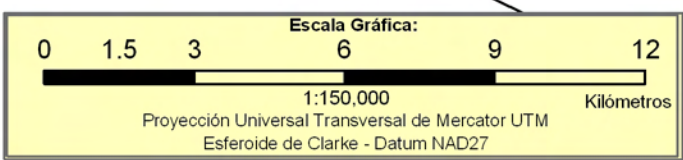
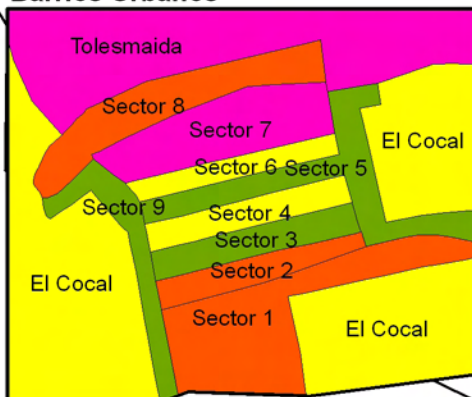
Barrios y Comarcas

Pobreza Extrema

Leyenda

- Pobreza Severa
- Pobreza Alta
- Pobreza Media
- Pobreza Baja

Barrios Urbanos



INCIDENCIA DE LA POBREZA EXTREMA POR HOGAR SEGÚN BARRIO Y COMARCA

No.	Barrio y Comarca	Total de Población	Total de Hogares	Incidencia de la Pobreza Extrema
1	El Menco	592	113	54,1
2	Sector 7	192	41	46,1
3	Tolesmaida	543	112	42,3
1	Sector 8	87	20	41,7
2	Sector 2	71	12	40,0
3	Sector 1	87	17	29,8

INCIDENCIA DE LA POBREZA EXTREMA POR HOGAR SEGÚN BARRIO Y COMARCA

No.	Barrio y Comarca	Total de Población	Total de Hogares	Incidencia de la Pobreza Extrema
1	Sector 5	111	23	28,8
2	Sector 9	48	10	27,0
3	Sector 3	95	15	25,0
1	El Cocal	196	39	19,7
2	Sector 4	65	11	15,9
3	Sector 6	28	7	15,2
4	El Limonal	12	3	4,8