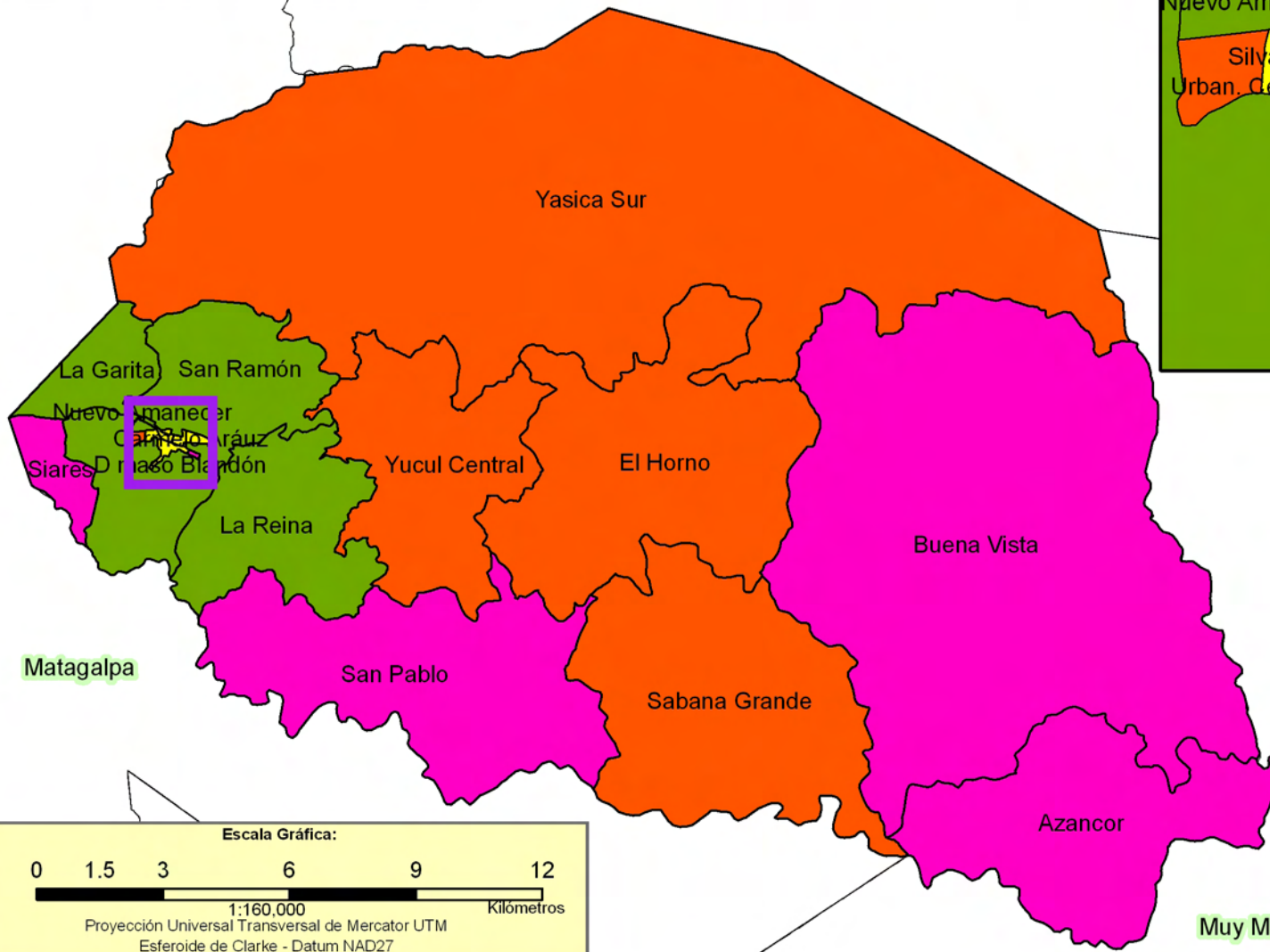
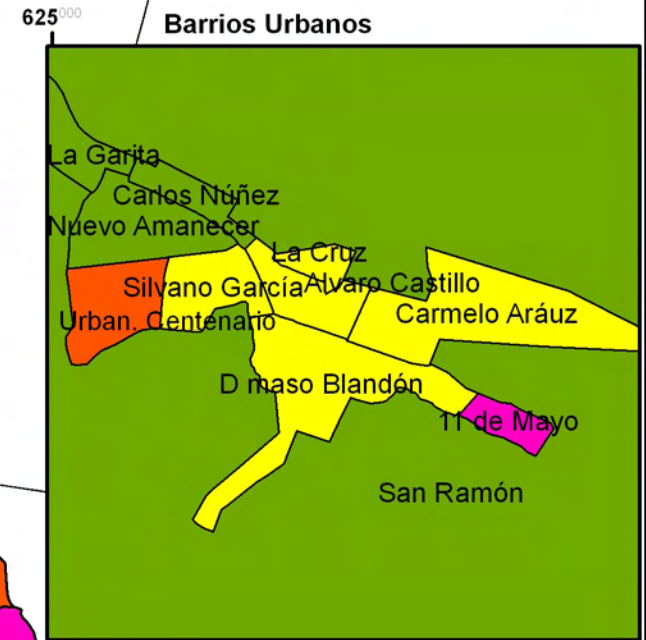


# Municipio de San Ramón

## Barrios y Comarcas

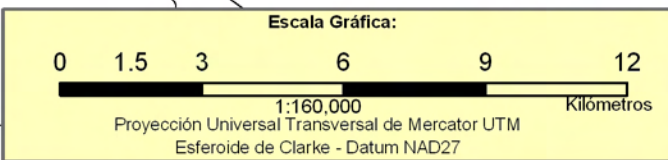
### Pobreza Extrema

El Tuma - La Dalia



### Leyenda

- Pobreza Severa
- Pobreza Alta
- Pobreza Media
- Pobreza Baja



INCIDENCIA DE LA POBREZA EXTREMA POR HOGAR SEGÚN BARRIO Y COMARCA

No.	Barrios / Comarcas	Total de Población	Total de Hogares	Incidencia de la Pobreza Extrema
1	San Pablo	2 108	345	80.8
2	11 de Mayo	266	43	79.6
3	Siares	383	63	75.9
4	Buena Vista	3 548	576	75.1
5	Azancor	680	109	70.3
1	Urban. Centenario	79	13	68.4
2	Sabana Grande	1 000	158	64.8
3	El Horno	1 725	274	62.0
4	Yucul Central	1 105	183	61.0
5	Yasica Sur	6 504	1 060	60.1

INCIDENCIA DE LA POBREZA EXTREMA POR HOGAR SEGÚN BARRIO Y COMARCA

No.	Barrios / Comarcas	Total de Población	Total de Hogares	Incidencia de la Pobreza Extrema
1	La Reina	1 085	163	54.2
2	San Ramón	1 021	171	48.6
3	La Garita	776	112	46.1
4	Carlos Núñez	114	17	45.9
5	Nuevo Amanecer	131	22	44.0
1	Silvano García	82	16	33.3
2	Dámaso Blandón	296	48	30.6
3	La Cruz	47	10	28.6
4	Álvaro Castillo	77	11	16.2
5	Carmelo Aráuz	101	17	15.9