

# Municipio de Río Blanco

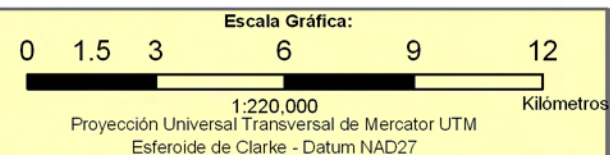
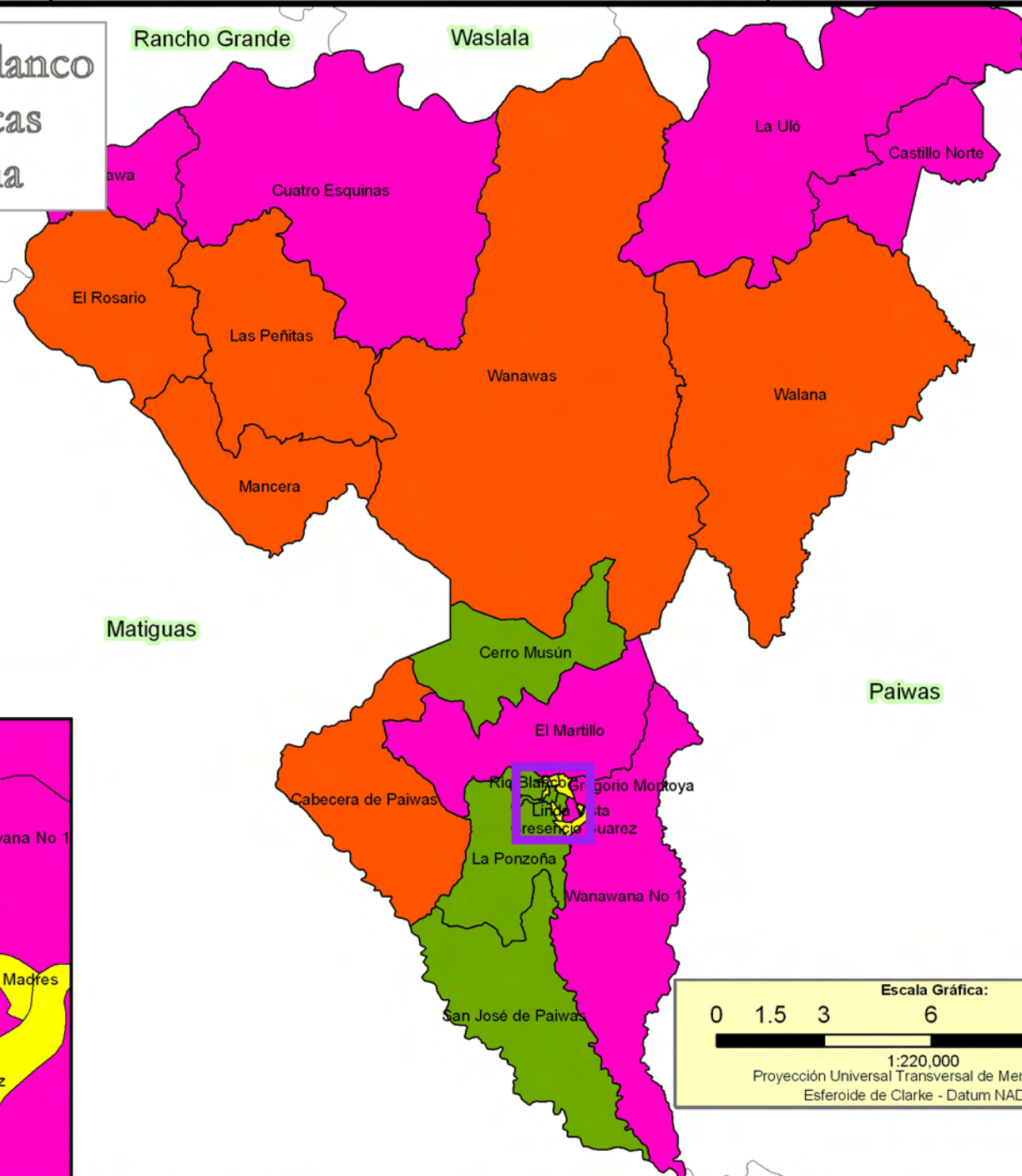
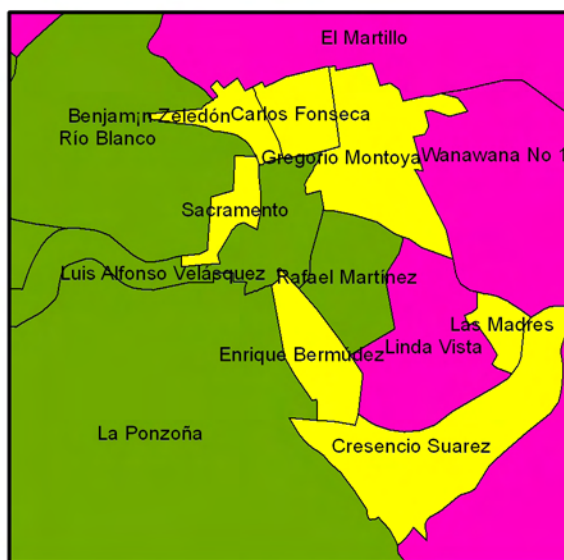
## Barrios y Comarcas

### Pobreza Extrema

#### Leyenda

- Pobreza Severa
- Pobreza Alta
- Pobreza Media
- Pobreza Baja

#### Barrios Urbanos



#### INCIDENCIA DE LA POBREZA EXTREMA POR HOGAR SEGÚN BARRIO Y COMARCA

No.	Barrios / Comarcas	Total de Población	Total de Hogares	Incidencia de la Pobreza Extrema
1	Linda Vista	1 209	205	85.4
2	Tawa	356	57	83.8
3	Castillo Norte	458	67	81.7
4	El Martillo	564	91	81.3
5	La Ulo	1 679	265	80.1
6	Cuatro Esquinas	1 962	282	79.7
7	Wanawana No 1	1 402	276	79.1
1	El Rosario	615	86	77.5
2	Wanawas	3 995	639	75.1
3	Walana	1 251	203	73.8
4	Las Peñitas	854	122	71.8
5	Cabecera de Paiwas	479	79	70.5
6	Mancera	453	71	69.6

#### INCIDENCIA DE LA POBREZA EXTREMA POR HOGAR SEGÚN BARRIO Y COMARCA

No.	Barrios / Comarcas	Total de Población	Total de Hogares	Incidencia de la Pobreza Extrema
1	San José de Paiwas	647	105	63.3
2	Cerro Musún	278	44	62.9
3	Río Blanco	34	5	62.5
4	La Ponzofña	246	38	38.4
5	Rafael Martínez	939	153	37.4
6	Luis Alfonso Velásquez	775	126	31.3
1	Gregorio Montoya	749	116	28.8
2	Sacramento	228	40	25.5
3	Carlos Fonseca	314	46	24.2
4	Las Madres	68	12	24.0
5	Enrique Bermúdez	380	60	21.4
6	Cresencio Suarez	116	16	21.1
7	Benjamín Zeledón	165	26	19.7