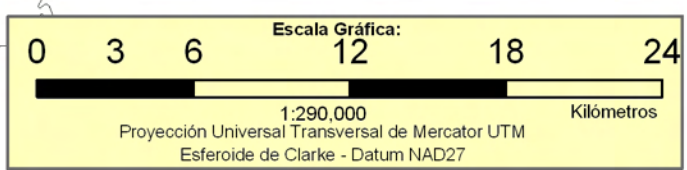
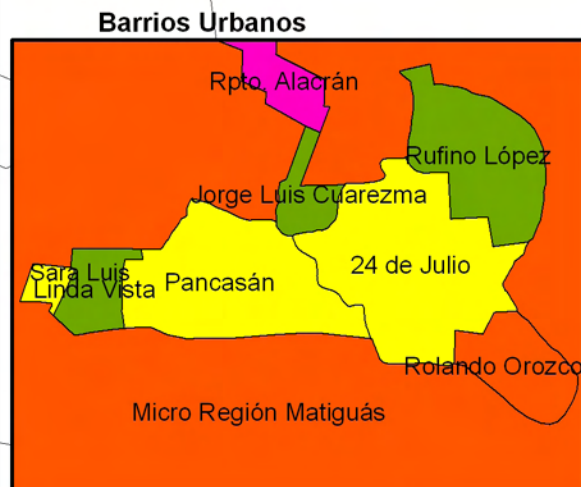
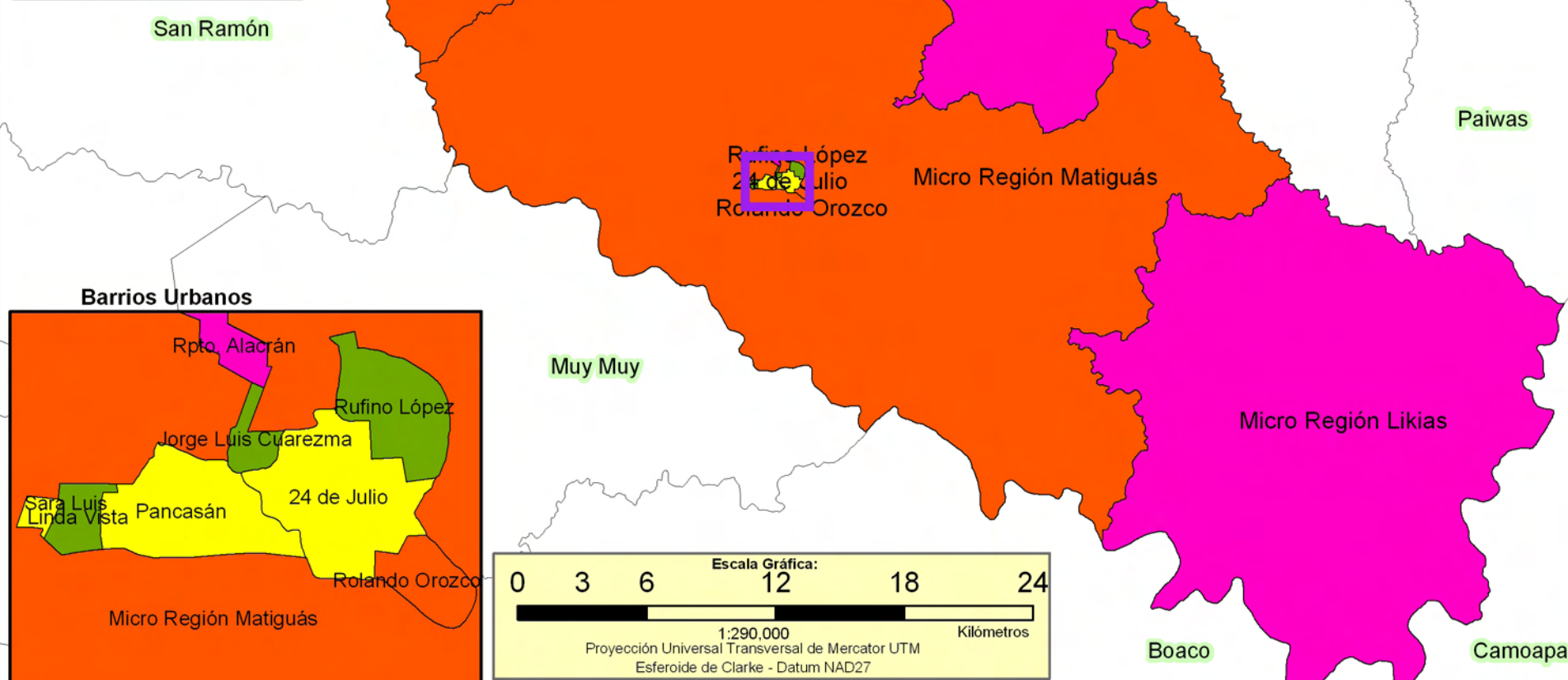


Municipio de Matiguas

Barrios y Comarcas

Pobreza Extrema



INCIDENCIA DE LA POBREZA EXTREMA POR HOGAR SEGÚN BARRIO Y COMARCA

No.	Barrios / Comarcas	Total de Población	Total de Hogares	Incidencia de la Pobreza Extrema
1	Rpto. Alacrán	855	163	81.1
2	Micro Región Likias	3 376	551	69.3
3	Micro Región La Patriota	3 509	574	68.7
1	Micro Región Pancasán	8 844	1 461	67.2
2	Micro Región Matiguas	7 579	1 313	61.7
3	Rolando Orozco	96	19	55.9

INCIDENCIA DE LA POBREZA EXTREMA POR HOGAR SEGÚN BARRIO Y COMARCA

No.	Barrios / Comarcas	Total de Población	Total de Hogares	Incidencia de la Pobreza Extrema
1	Rufino López	680	112	49.1
2	Jorge Luis Cuarezma	385	74	45.4
3	Linda Vista	845	142	43.3
1	Sara Luis	86	17	36.2
2	24 de Julio	554	99	26.5
3	Pancasán	539	95	18.6