

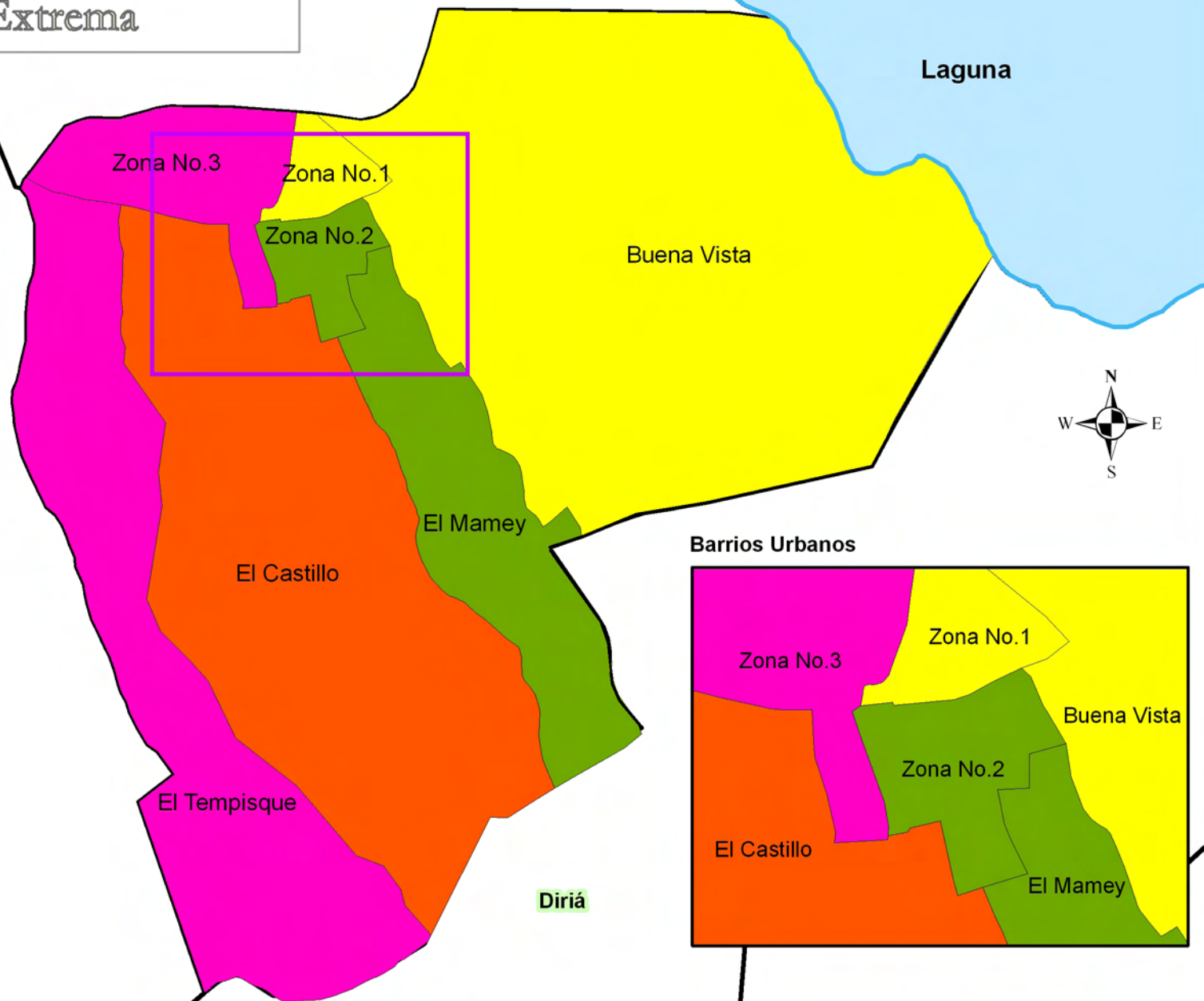
# Municipio de San Juan de Oriente

## Barrios y Comarcas

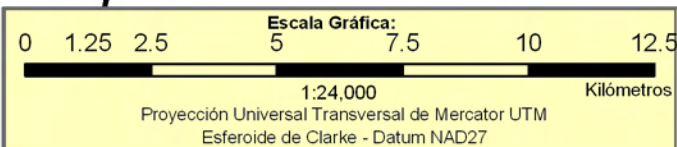
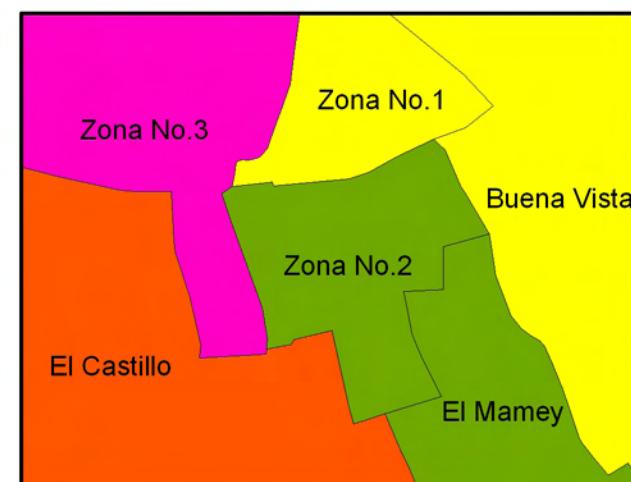
### Pobreza Extrema

#### Leyenda

- Pobreza Severa
- Pobreza Alta
- Pobreza Media
- Pobreza Baja



#### Barrios Urbanos



#### INCIDENCIA DE LA POBREZA EXTREMA POR HOGAR SEGÚN BARRIO Y COMARCA

No.	Barrio y Comarca	Total de Poblacion	Total de Hogares	Incidencia de la Pobreza Extrema
1	Zona No.3	572	107	38.2
2	El Tempisque	84	13	34.2
1	El Castillo	164	31	32.6
1	Zona No.2	237	41	30.8
2	El Mamey	69	17	29.8
1	Zona No.1	172	29	25.0
2	Buena Vista	367	69	24.9