

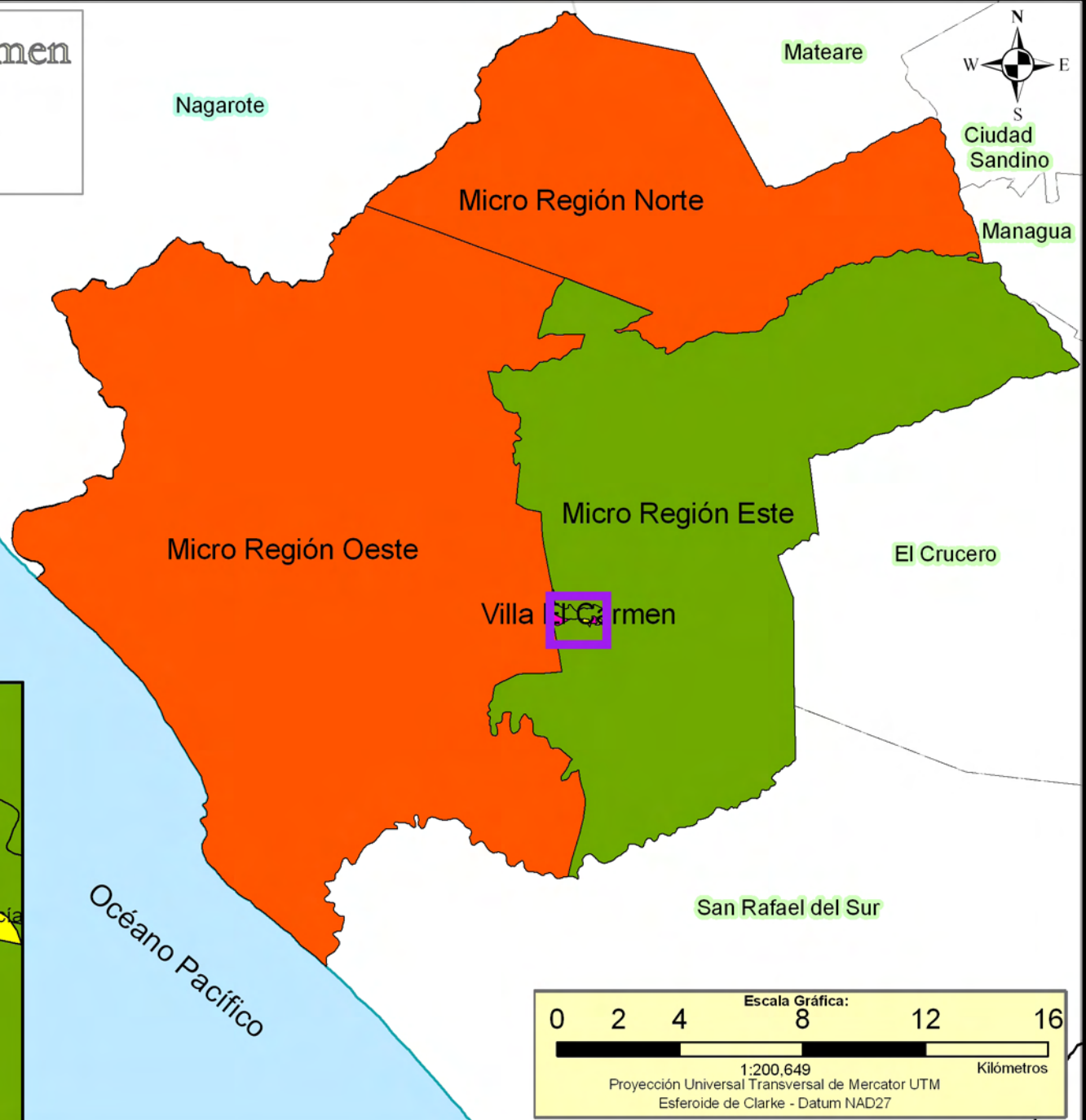
# Municipio de Villa El Carmen

## Barrios y Comarcas

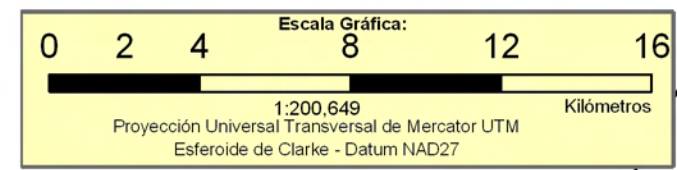
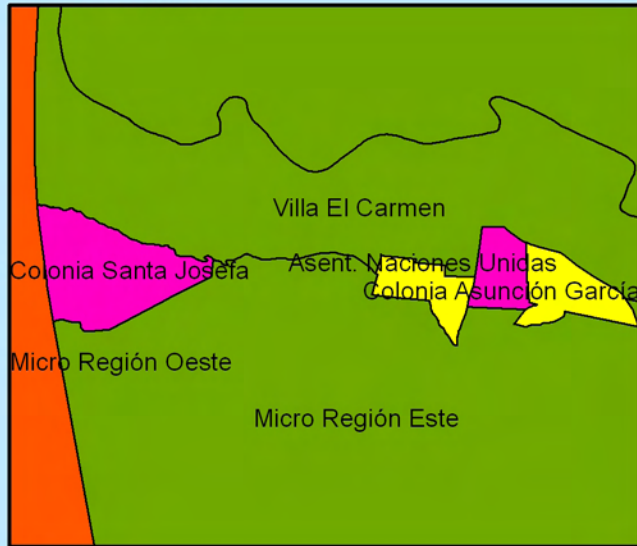
### Pobreza Extrema

#### Leyenda

- Pobreza Severa
- Pobreza Alta
- Pobreza Media
- Pobreza Baja



#### Barrios Urbanos



INCIDENCIA DE LA POBREZA EXTREMA POR HOGAR SEGÚN BARRIO Y COMARCA

No.	Barrios / Comarcas	Incidencia de la Pobreza Extrema		
		Total Población	Total de Hogares	Incidencia de la Pobreza Extrema
1	Asent. Esperanza	91	19	57.6
2	Colonia Santa Josefa	103	21	36.2
1	Micro Región Oeste	2 594	486	34.9
2	Micro Región Norte	3 178	630	30.3

INCIDENCIA DE LA POBREZA EXTREMA POR HOGAR SEGÚN BARRIO Y COMARCA

No.	Barrios / Comarcas	Incidencia de la Pobreza Extrema		
		Total Población	Total de Hogares	Incidencia de la Pobreza Extrema
1	Micro Región Este	3 007	543	27.9
2	Villa El Carmen	475	94	22.3
1	Asent. Naciones Unidas	39	9	16.7
2	Colonia Asunción García	63	9	7.3