

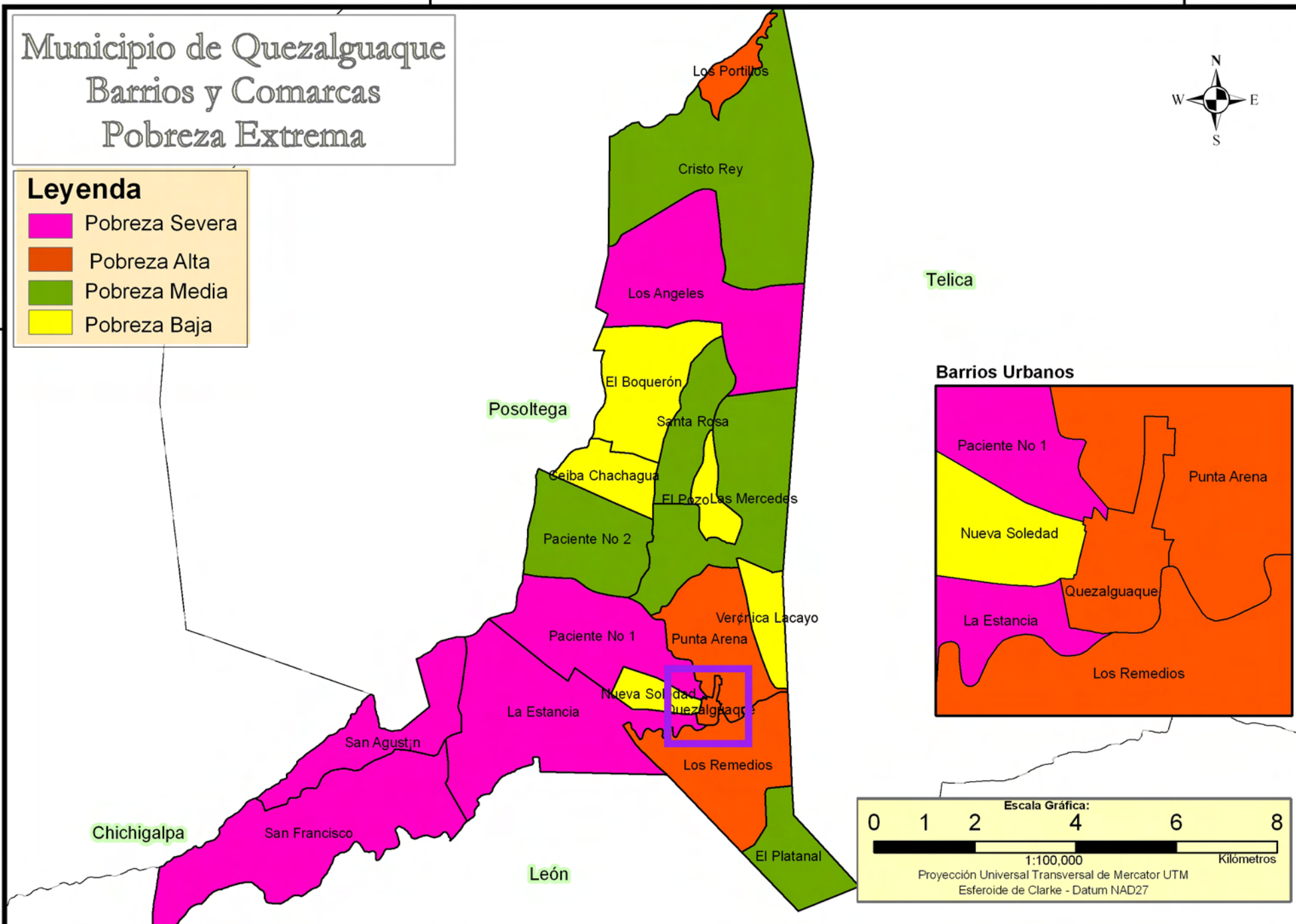
Municipio de Quezalguaque

Barrios y Comarcas

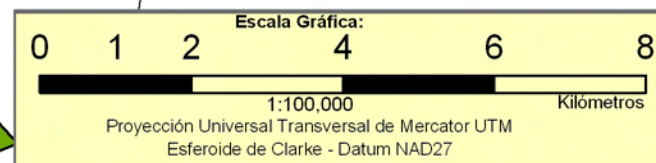
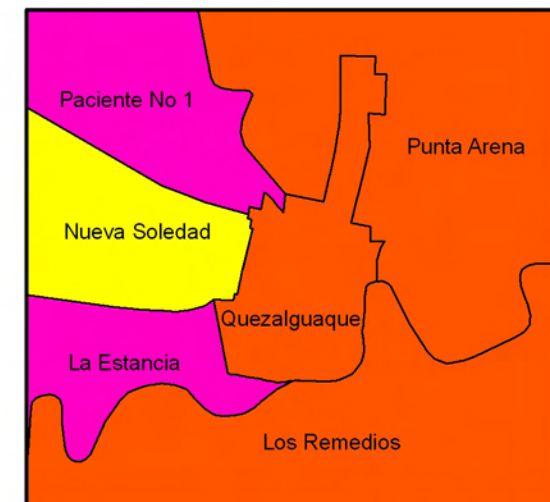
Pobreza Extrema

Leyenda

- Pobreza Severa
- Pobreza Alta
- Pobreza Media
- Pobreza Baja



Barrios Urbanos



INCIDENCIA DE LA POBREZA EXTREMA POR HOGAR SEGÚN BARRIO Y COMARCA

No.	Barrios / Comarcas	Incidencia de la Pobreza Extrema		
		Total Población	Total de Hogares	Incidencia de la Pobreza Extrema
1	San Francisco	62	12	80,0
2	San Agustín	85	18	75,0
3	Paciente No 1	16	4	66,7
4	Los Ángeles	67	15	55,6
5	La Estancia	271	61	50,4
1	Los Remedios	223	44	42,3
2	Quezalguaque	500	101	33,1
3	Punta Arena	284	58	32,4
4	Los Portillos	77	12	31,6

INCIDENCIA DE LA POBREZA EXTREMA POR HOGAR SEGÚN BARRIO Y COMARCA

No.	Barrios / Comarcas	Incidencia de la Pobreza Extrema		
		Total Población	Total de Hogares	Incidencia de la Pobreza Extrema
1	Cristo Rey	426	69	31,4
2	El Platanal	60	10	30,3
3	Paciente No 2	114	22	24,7
4	Las Mercedes	468	82	23,0
5	Santa Rosa	33	6	21,4
1	Nueva Soledad	34	7	20,6
2	El Boquerón	83	13	19,1
3	Verónica Lacayo	188	31	18,6
4	El Pozo	10	2	12,5
5	Ceiba Chachagua	22	4	5,0