

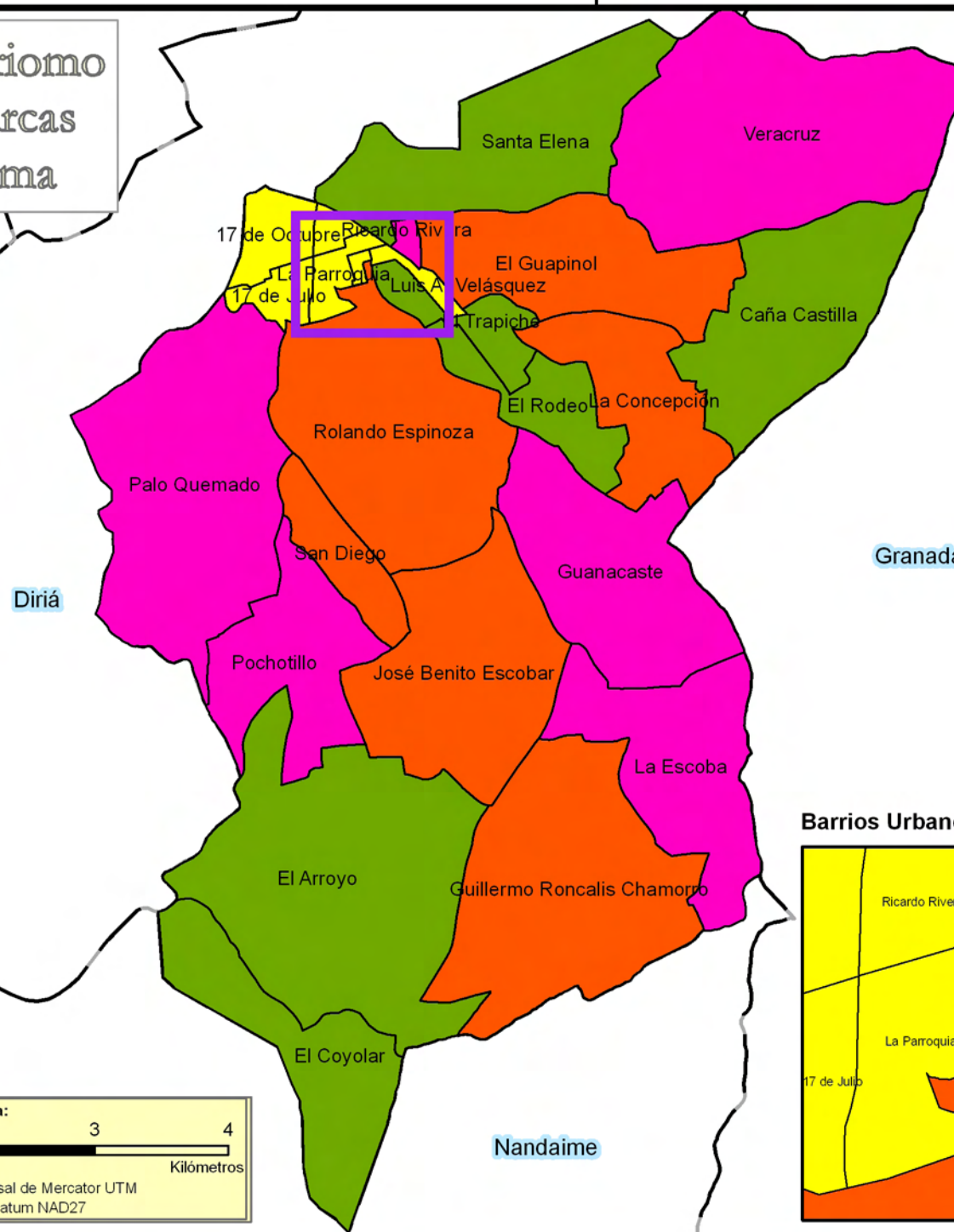
Municipio de Diriomo

Barrios y Comarcas

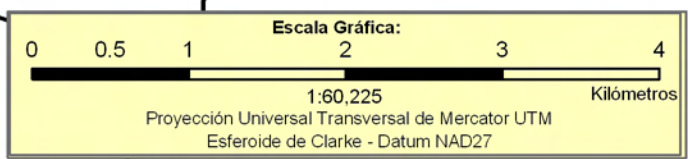
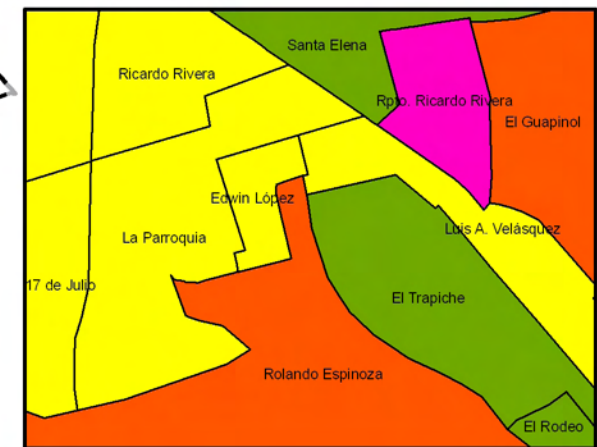
Pobreza Extrema

Leyenda

- Pobreza Severa
- Pobreza Alta
- Pobreza Media
- Pobreza Baja



Barrios Urbanos



INCIDENCIA DE LA POBREZA EXTREMA POR HOGAR SEGÚN BARRIO Y COMARCA

No.	Municipio, Barrio y Comarca	Total de Población	Total de Hogares	Incidencia de la Pobreza Extrema
1	Pochotillo	438	69	53.1
2	Palo Quemado	552	89	51.1
3	Guanacaste	1 278	212	48.1
4	Veracruz	573	99	47.4
5	La Escoba	501	83	46.9
6	Rpto. Ricardo Rivera	376	59	45.7
1	El Guapinol	408	66	45.5
2	La Concepción	405	69	42.9
3	Rolando Espinoza	164	29	40.8
4	Guillermo Roncalis Chamorro	366	66	39.1
5	José Benito Escobar	403	74	37.6
6	San Diego	131	24	37.5

INCIDENCIA DE LA POBREZA EXTREMA POR HOGAR SEGÚN BARRIO Y COMARCA

No.	Municipio, Barrio y Comarca	Total de Población	Total de Hogares	Incidencia de la Pobreza Extrema
1	El Coyolar	654	102	37.4
2	El Rodeo	137	22	36.1
3	Santa Elena	231	41	35.0
4	El Trapiche	262	44	34.6
5	El Arroyo	148	24	33.3
6	Caña Castilla	480	72	27.8
1	Ricardo Rivera	543	83	27.3
2	Edwin López	161	21	26.6
3	Luis Alfonso Velásquez	123	18	21.7
4	17 de Julio	552	85	18.8
5	La Parroquia	406	55	17.7
6	17 de Octubre	226	33	17.4