

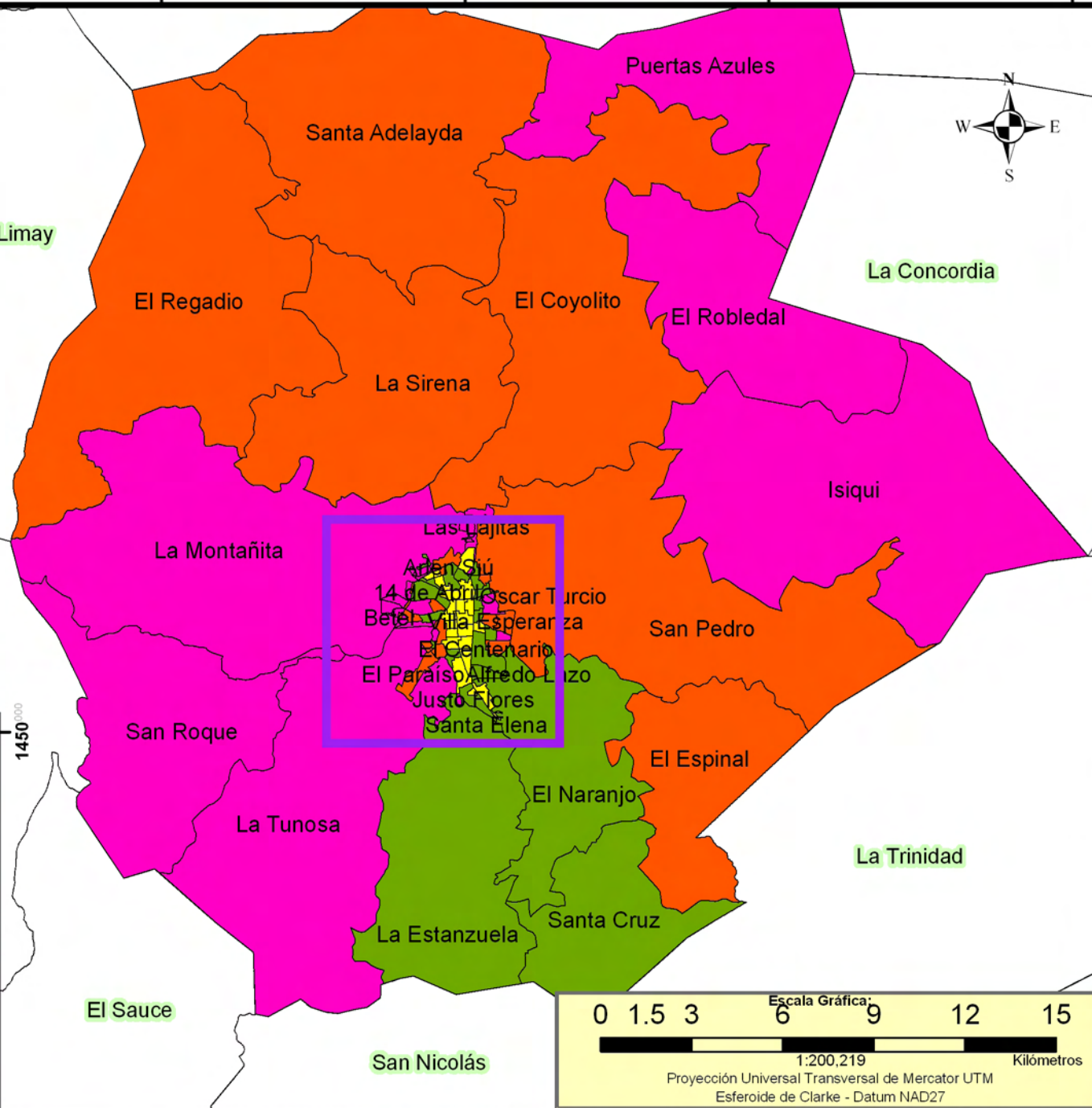
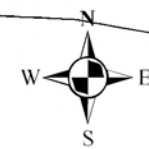
Municipio de Estelí

Barrios y Comarcas

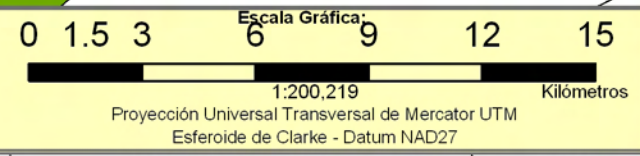
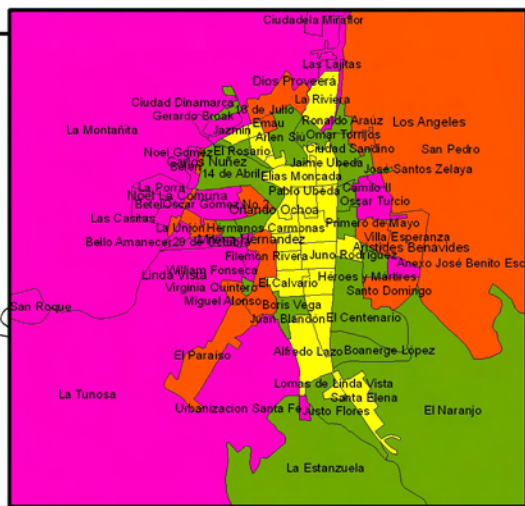
Pobreza Extrema

Leyenda

- Pobreza Severa
- Pobreza Alta
- Pobreza Media
- Pobreza Baja



Barrios Urbanos



DISTRIBUCION DE LA POBREZA EXTREMA POR HOGAR SEGÚN BARRIO Y COMARCA

No.	Barrios / Comarcas	Incidencia de la Pobreza Extrema		
		Total Población	Total de Hogares	Incidencia de la Pobreza Extrema
1	Ciudadela Miraflores	9	1	100.0
2	Urbanización Santa Fe	7	2	100.0
3	La Porra	72	15	78.9
4	Betel	109	22	78.6
5	Las Casitas	55	12	70.6
6	El Robledal	405	71	65.7
7	Belén	1367	265	58.9
8	Jazmin	88	15	55.6
9	La Montañita	917	203	54.3
10	William Fonseca	622	121	52.8
11	San Roque	284	55	51.4
12	Anexo José Benito Escobar	153	29	50.9
13	29 de Octubre	835	149	50.9
14	Las Lajitas	89	13	48.1
15	Isiqui	918	153	47.4
16	Gerardo Broak	90	18	46.2
17	Oscar Gomez No.2	2506	445	43.1
18	Oscar Turcio	2485	468	42.8
19	Puertas Azules	912	166	42.6
20	La Unión	550	93	42.5
21	Los Cedros	85	16	42.1
22	La Tunosa	426	73	42.0
1	Villa Esperanza	1841	327	39.1
2	La Sirena	541	98	37.3
3	Manuel Alonso	590	114	36.3
4	El Paraíso	469	82	36.0
5	Noel Gómez	248	45	34.6
6	Virginia Quintero	334	55	34.6
7	Santa Adelayda	199	35	34.0

DISTRIBUCION DE LA POBREZA EXTREMA POR HOGAR SEGÚN BARRIO Y COMARCA

No.	Barrios / Comarcas	Incidencia de la Pobreza Extrema		
		Total Población	Total de Hogares	Incidencia de la Pobreza Extrema
8	Dios Proveerá	280	49	33.6
9	El Regadío	672	130	32.5
10	Leonel Rugama	488	79	32.1
11	El Coyolito	599	113	31.7
12	Santo Domingo	541	105	31.5
13	Primero de Mayo	635	120	30.4
14	Bello Amanecer	276	43	29.5
15	El Espinal	533	84	29.3
16	San Pedro	694	127	27.9
17	Maria Elena Cuadra	66	13	26.5
18	16 de Julio	109	22	23.4
19	Filemon Rivera	493	93	23.4
20	Noel La Comuna	265	54	22.2
21	Los Angeles	403	74	22.0
1	Linda Vista	128	24	21.8
2	Ciudad Dinamarca	31	6	21.4
3	14 de Abril	1308	210	20.9
4	Omar Torrijos	305	53	20.7
5	José Santos Zelaya	801	140	20.2
6	Santa Cruz	849	137	19.9
7	El Rosario	285	53	18.0
8	Boanerge López	151	23	17.8
9	Ronaldo Arauz	184	29	17.0
10	Betania	60	9	16.7
11	La Estanzuela	283	49	16.0
12	Arlen Siu	174	34	15.7
13	José Benito Escobar	573	103	15.1
14	El Naranjo	280	50	14.8

DISTRIBUCION DE LA POBREZA EXTREMA POR HOGAR SEGÚN BARRIO Y COMARCA

No.	Barrios / Comarcas	Incidencia de la Pobreza Extrema		
		Total Población	Total de Hogares	Incidencia de la Pobreza Extrema
15	Oscar Gomez No.1	191	31	14.7
16	Panamá Soberana	228	39	14.7
17	Justo Flores	68	12	13.5
18	Camilo II	232	41	13.4
19	Juana Mendoza	229	39	13.3
20	Boris Vega	377	59	13.0
21	Ciudad Sandino	393	60	12.8
22	El Centenario	190	36	11.3
1	Alfredo Lazo	213	38	10.6
2	Carlos Nuñez Téllez	48	10	9.9
3	Aristides Benavides	238	34	9.6
4	Milena Hernández	104	17	8.9
5	Santa Elena	31	5	8.6
6	Oscar Arnulfo Romero	110	17	8.4
7	Jaime Ubeda	184	35	8.2
8	Orlando Ochoa	99	21	8.2
9	Esteli Heroico	270	37	7.3
10	Juan Blandón	137	24	5.6
11	El Calvario	164	28	5.4
12	Elias Moncada	90	12	4.4
13	Juno Rodríguez	98	17	4.2
14	Oscar Benavides	47	11	3.8
15	Igor Ubeda	46	9	3.4
16	Héroes y Martires	95	14	3.2
17	Emau	20	3	2.8
18	Hermanos Carmonas	46	6	2.0
19	Paubla Ubeda	14	3	1.1
20	Rene Barranles	12	2	0.9
21	La Riviera	-	-	0.0
22	Lomas de Linda Vista	-	-	0.0