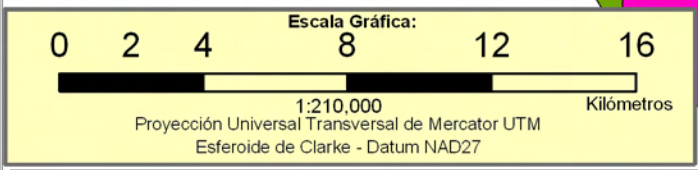
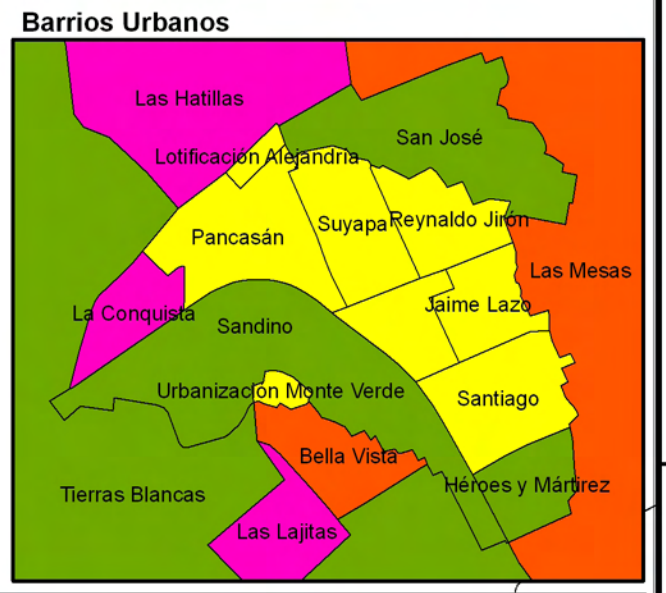
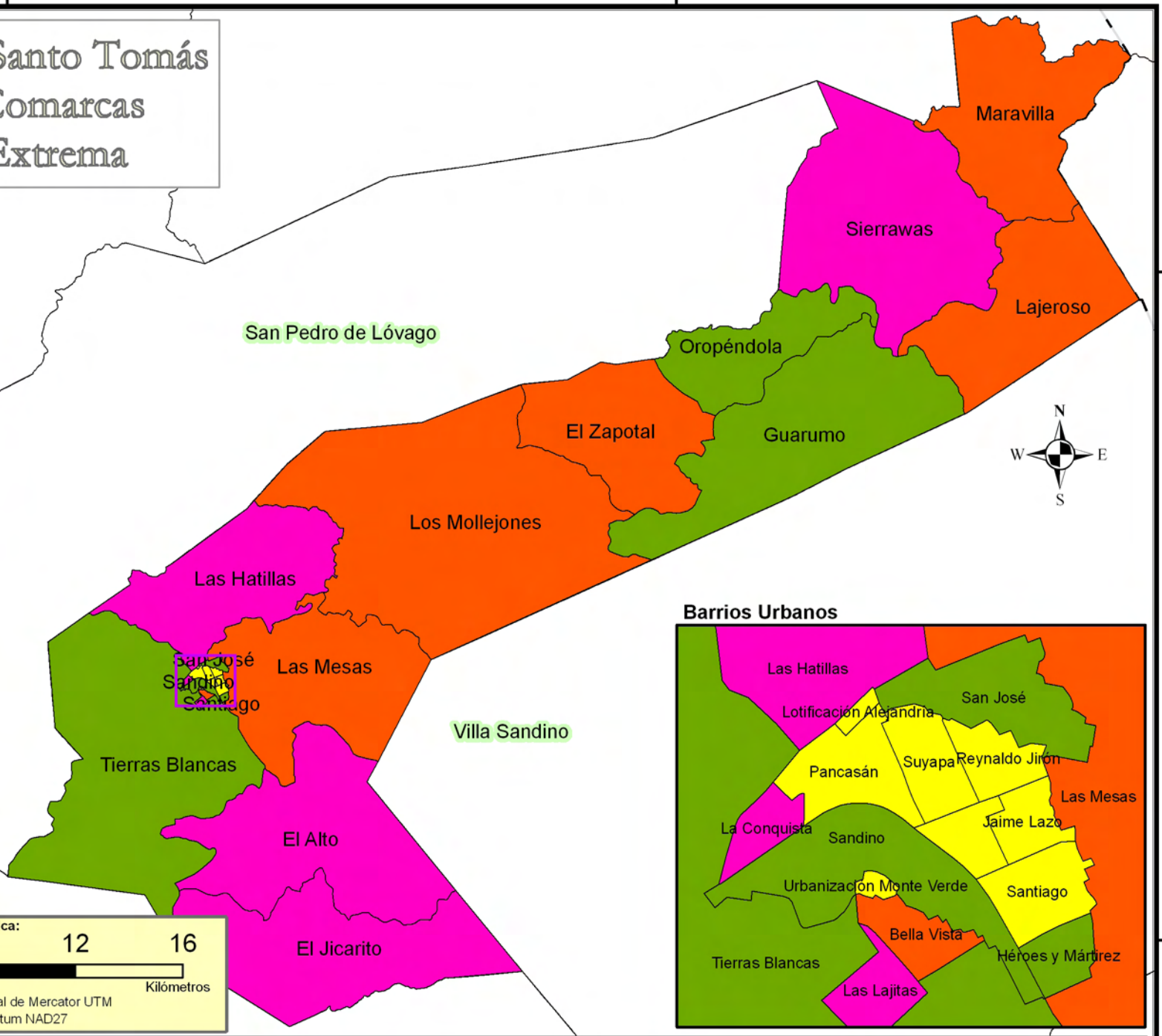


Municipio de Santo Tomás

Barrios y Comarcas

Pobreza Extrema



INCIDENCIA DE LA POBREZA EXTREMA POR HOGAR SEGÚN BARRIO Y COMARCA

No.	Barrio y Comarca	Total de Población	Total de Hogares	Incidencia de la Pobreza Extrema
1	Las Lajitas	232	50	90,9
2	La Conquista	440	90	69,2
3	El Jicarito	443	64	55,7
4	Las Hatillas	90	18	54,5
5	El Alto	326	50	51,5
6	Sierrawas	196	30	49,2
1	Los Mollejones	225	40	46,5
2	Lajeroso	232	31	46,3
3	Bella Vista	273	48	44,4
4	El Zapotal	104	14	43,8
5	Maravilla	219	35	43,2
6	Las Mesas	164	30	41,7

INCIDENCIA DE LA POBREZA EXTREMA POR HOGAR SEGÚN BARRIO Y COMARCA

No.	Barrio y Comarca	Total de Población	Total de Hogares	Incidencia de la Pobreza Extrema
1	San José	768	147	39,4
2	Guarumo	273	39	39,4
3	Tierras Blancas	269	45	38,8
4	Oropéndola	86	12	38,7
5	Héroes y Mártires	217	34	26,4
6	Sandino	637	108	23,0
1	Pancasán	370	68	21,1
2	Suyapa	386	73	20,6
3	Reynaldo Jirón	168	33	15,9
4	Santiago	104	17	11,5
5	Suyapa	47	7	6,3
6	Jaime Lazo	41	9	5,4