


Municipio de Comalapa

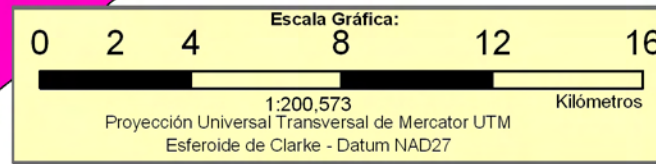
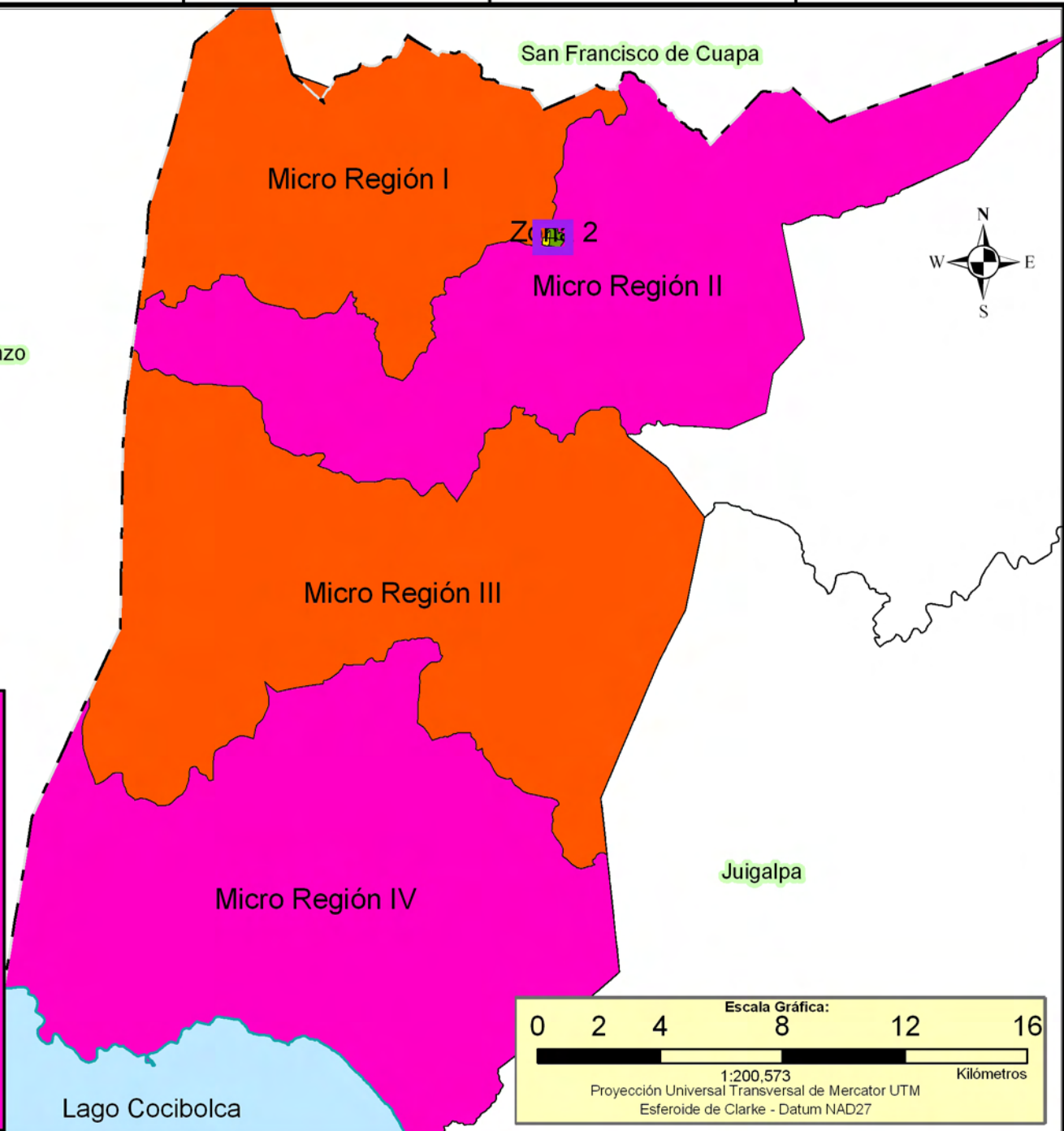
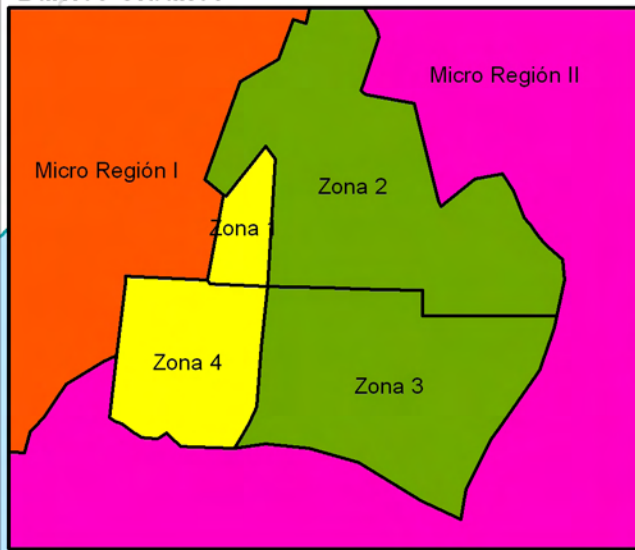
Barrios y Comarcas

Pobreza Extrema

Leyenda

	Pobreza Severa
	Pobreza Alta
	Pobreza Media
	Pobreza Baja

Barrios Urbanos



INCIDENCIA DE LA POBREZA EXTREMA POR HOGAR SEGÚN BARRIO Y COMARCA

No.	Barrio y Comarca	Total de Población	Total de Hogares	Incidencia de la Pobreza Extrema
1	Micro Región IV	1 539	253	68,4
2	Micro Región II	1 430	244	58,8
1	Micro Región I	1 197	191	45,8
2	Micro Región III	1 713	322	43,4

INCIDENCIA DE LA POBREZA EXTREMA POR HOGAR SEGÚN BARRIO Y COMARCA

No.	Barrio y Comarca	Total de Población	Total de Hogares	Incidencia de la Pobreza Extrema
1	Zona 2	212	37	33,9
2	Zona 3	74	11	20,4
1	Zona 4	48	7	17,9
2	Zona 1	8	1	5,3