

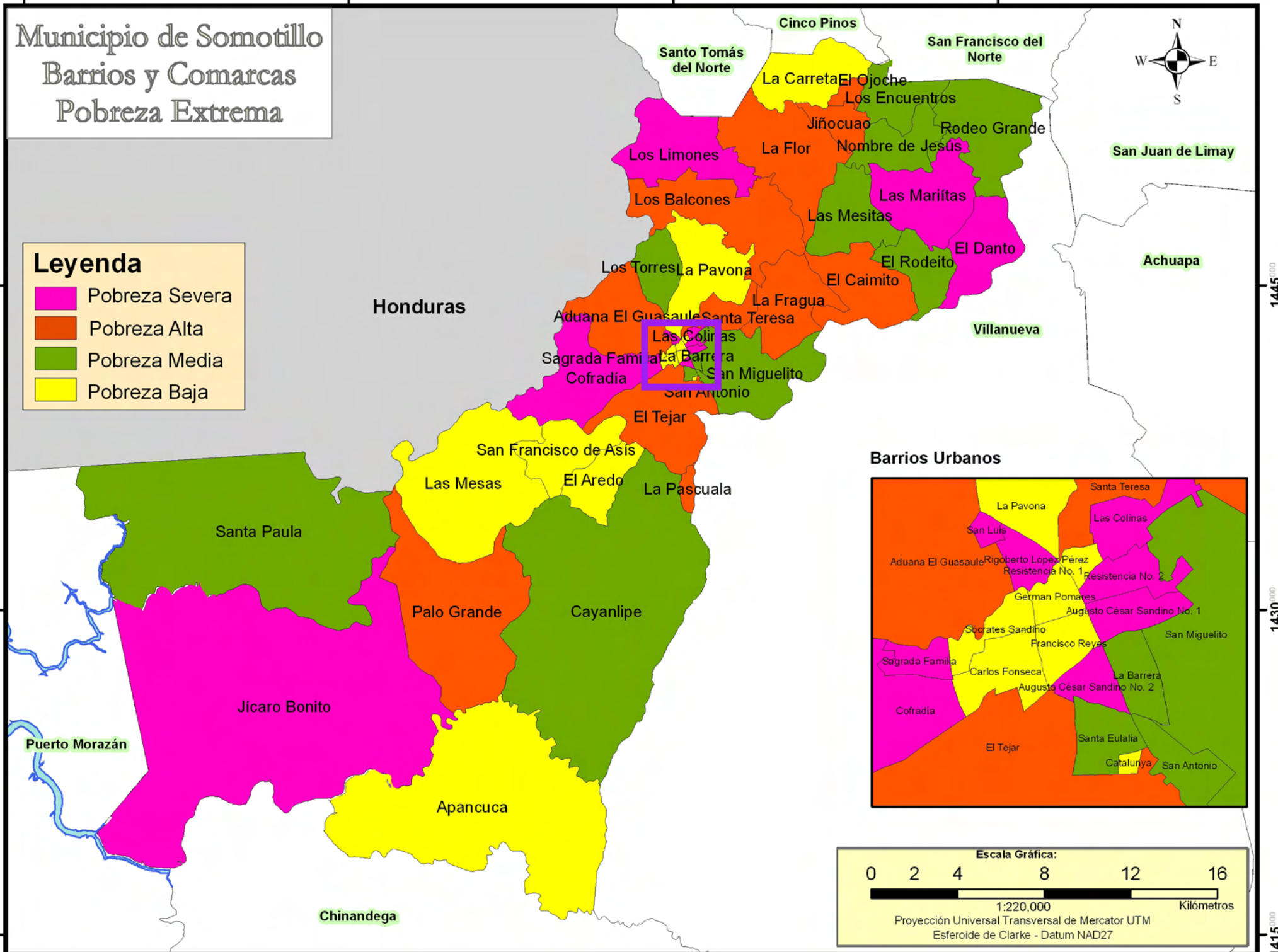
Municipio de Somotillo

Barrios y Comarcas

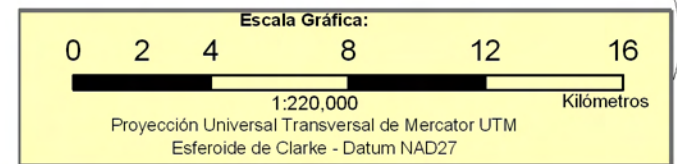
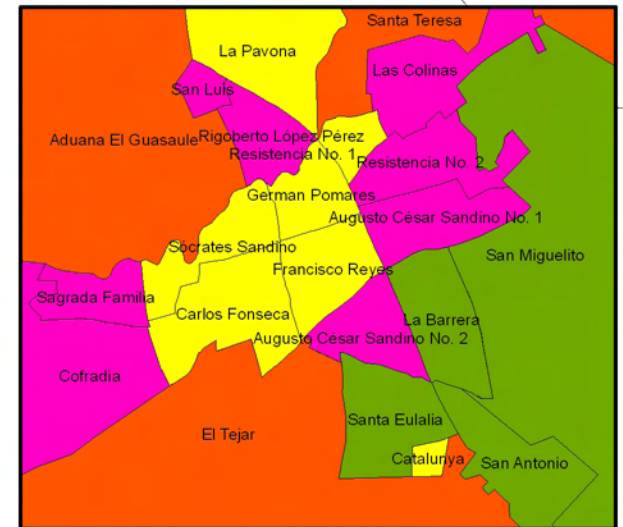
Pobreza Extrema

Leyenda

- Pobreza Severa
- Pobreza Alta
- Pobreza Media
- Pobreza Baja



Barrios Urbanos



INCIDENCIA DE LA POBREZA EXTREMA POR HOGAR SEGÚN BARRIO Y COMARCA

No.	Barrios / Comarcas	Total de Población	Total de Hogares	Incidencia de la Pobreza Extrema
1	San Luis	146	30	78.9
2	Augusto Cesar Sandino No. 2	548	97	75.8
3	Rigoberto López Pérez	228	36	73.5
4	Sagrada Familia	375	71	67.0
5	Resistencia No. 2	714	115	62.5
6	Las Mariitas	562	89	62.2
7	El Danto	167	23	62.2
8	Las Colinas	545	100	62.1
9	Cofradia	196	38	60.3
10	Los Limones	969	162	59.3
11	Augusto Cesar Sandino No. 1	737	131	58.2
12	Jicaró Bonito	135	18	56.3
1	El Caimito	259	41	55.4
2	La Flor	798	116	52.5
3	La Fragua	277	43	50.0
4	Santa Teresa	125	23	50.0

INCIDENCIA DE LA POBREZA EXTREMA POR HOGAR SEGÚN BARRIO Y COMARCA

No.	Barrios / Comarcas	Total de Población	Total de Hogares	Incidencia de la Pobreza Extrema
5	Los Balcones	514	85	49.4
6	Palo Grande	824	136	49.3
7	El Ojoche	203	30	49.2
8	Aduana El Guasaule	390	73	48.7
9	La Pascuala	95	17	48.6
10	Jiñocuao	397	64	48.5
11	El Tejar	313	51	48.1
1	San Miguelito	311	47	47.0
2	Las Mesitas	275	39	47.0
3	Los Torres	85	13	46.4
4	Rodeo Grande	675	111	46.3
5	San Antonio	203	45	45.5
6	Los Encuentros	361	56	44.8
7	La Barrera	354	67	43.2
8	Nombre de Jesús	537	84	42.6

INCIDENCIA DE LA POBREZA EXTREMA POR HOGAR SEGÚN BARRIO Y COMARCA

No.	Barrios / Comarcas	Total de Población	Total de Hogares	Incidencia de la Pobreza Extrema
9	El Rodeito	193	32	42.1
10	Santa Eulalia	313	47	42.0
11	Cayanlipe	167	28	40.6
12	Santa Paula	297	49	39.5
1	La Pavona	190	29	39.2
2	La Carreta	459	65	37.1
3	Catalunya	104	15	34.1
4	Socrates Sandino	359	58	32.4
5	Apancuca	57	10	26.3
6	Carlos Fonseca	295	52	25.7
7	San Francisco de Asis	78	13	25.0
8	Las Mesas	118	21	24.4
9	El Aredo	84	11	22.0
10	Francisco Reyes	270	39	18.3
11	Resistencia No. 1	86	14	18.2
12	German Pomares	233	30	12.9