

Municipio de Santa Lucía

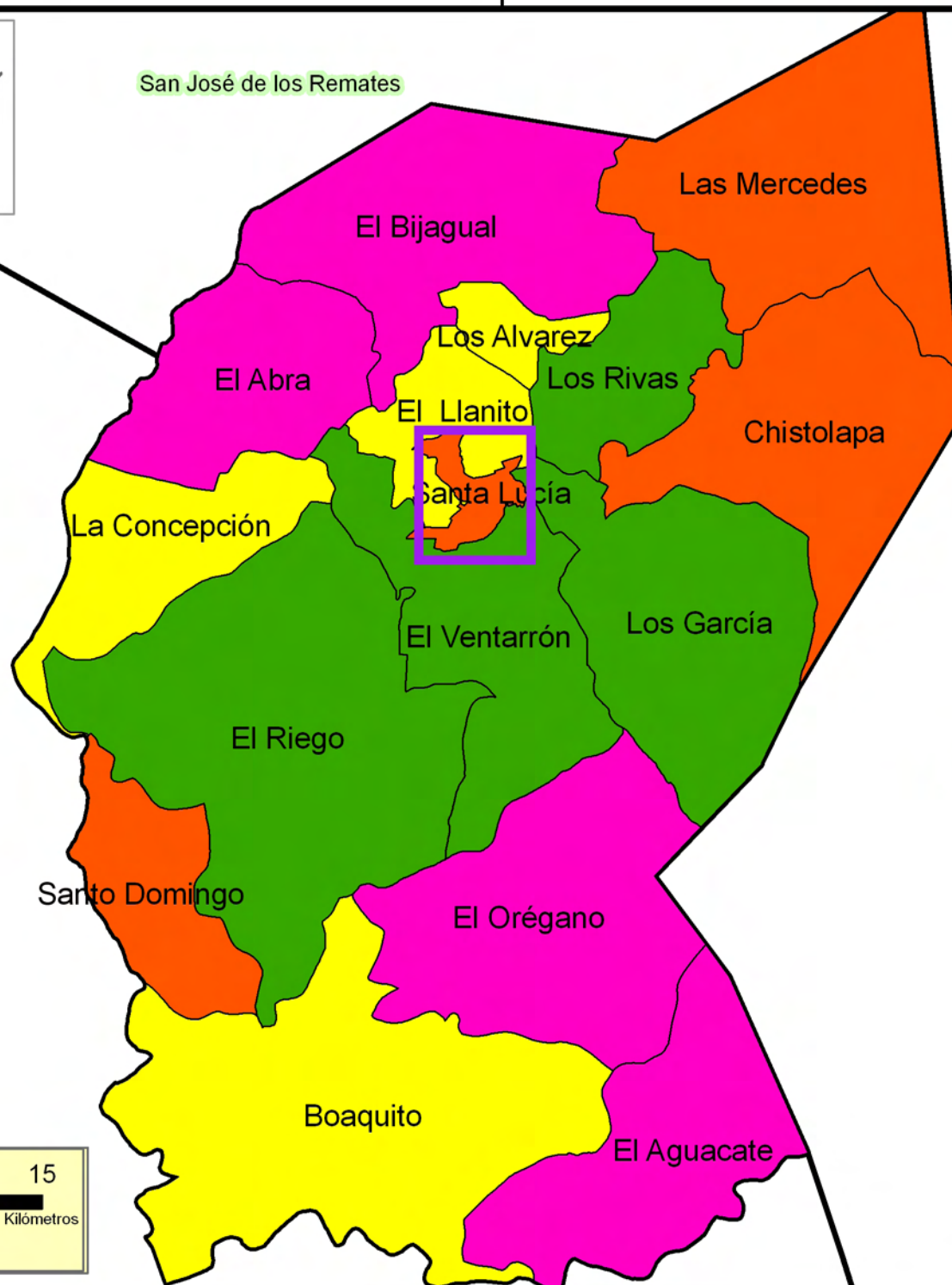
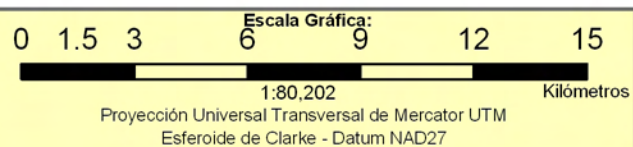
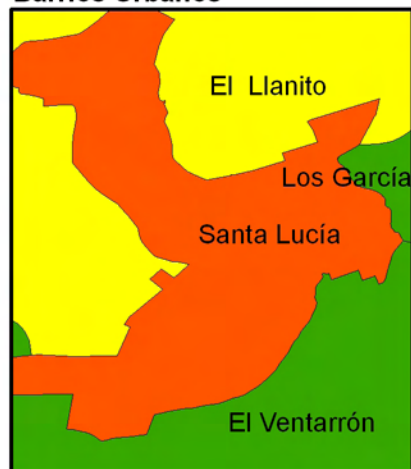
Barrios y Comarcas

Pobreza Extrema

Leyenda

■	Pobreza Severa
■	Pobreza Alta
■	Pobreza Media
■	Pobreza Baja

Barrios Urbanos



INCIDENCIA DE LA POBREZA EXTREMA POR HOGAR SEGUN BARRIO Y COMARCA

No.	Barrio / Comarca	Total Población	Total Hogares	Incidencia de la Pobreza Extrema
1	El Aguacate	149	24	72.7
2	El Abra	149	27	61.4
3	El Bijagual	184	39	60.9
4	El Orégano	161	25	59.5
1	Las Mercedes	262	39	54.2
2	Santo Domingo	76	14	53.8
3	Santa Lucía	1 251	230	52.6
4	Chistolapa	185	35	47.9

INCIDENCIA DE LA POBREZA EXTREMA POR HOGAR SEGUN BARRIO Y COMARCA

No.	Barrio / Comarca	Total Población	Total Hogares	Incidencia de la Pobreza Extrema
1	El Riego	317	57	46.0
2	Los Rivas	292	54	45.8
3	Los Garcías	587	102	43.0
4	El Ventarrón	209	45	42.9
1	La Concepción	132	22	40.7
2	Boaquito	238	46	40.7
3	El Llanito	296	54	39.4
4	Los Álvarez	63	13	19.1