

## **REPORTE DEL ÍNDICE DE PRECIOS AL CONSUMIDOR (IPC)** **Correspondiente al mes de mayo de 2026**

- La inflación en mayo fue negativa en 0.08 por ciento.
- Este resultado estuvo explicado principalmente por disminuciones de precios en algunos bienes y servicios de las divisiones de: Alimentos y bebidas no alcohólicas; Bienes y servicios diversos; Restaurantes y hoteles; y Alojamiento, agua, electricidad, gas y otros combustibles; lo que fue amortiguado principalmente por aumentos de precios en la división de Recreación y cultura.

Inflación mensual
<b>-0.08 %</b>

Inflación acumulada
<b>2.04 %</b>

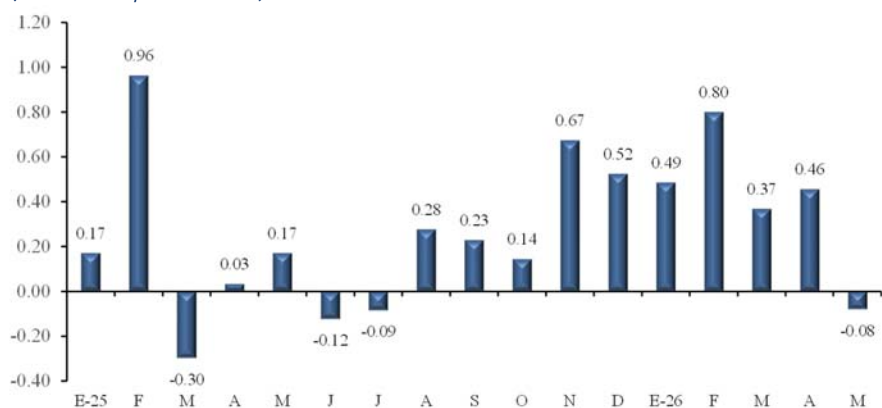
Inflación interanual
<b>3.72 %</b>

Inflación subyacente
<b>3.23 %</b>

La inflación en mayo, medida por la variación mensual del IPC, fue de -0.08 por ciento (0.17% en mayo de 2025). De manera que, la inflación acumulada se ubicó en 2.04 por ciento (1.04% a mayo de 2025), y la inflación interanual en 3.72 por ciento (1.29% en mayo de 2025). Por su parte, la inflación subyacente interanual fue de 3.23 por ciento (3.09% en mayo de 2025).

### Inflación mensual a mayo de 2026

(Variación porcentual)



Fuente: INIDE.

En la inflación mensual, se observó que siete de las doce divisiones que conforman la canasta del IPC mostraron contribuciones negativas, principalmente por disminuciones de precios en: Alimentos y bebidas no alcohólicas (-0.57%), con una contribución marginal negativa de 0.221 puntos porcentuales (pp.); Bienes y servicios diversos (-0.25%), con un aporte negativo de 0.018 pp.; Restaurantes y hoteles (-0.15%), con una contribución negativa de 0.018 pp.; y Alojamiento, agua, electricidad, gas y otros combustibles (-0.06%), con un aporte negativo de 0.005 pp.; para una contribución negativa conjunta de 0.262 pp. a la variación del mes. Lo anterior fue compensado principalmente por

aumentos de precios en la división de Recreación y cultura (5.65%), con una contribución positiva de 0.168 pp. a la variación mensual. En tanto, la división de Educación no presentó variación en el mes.

A nivel de zona geográfica, la inflación mensual en Managua fue negativa en 0.25 por ciento (0.21% en mayo de 2025). Las divisiones con mayores contribuciones negativas fueron: Alimentos y bebidas no alcohólicas, con una contribución negativa de 0.146 pp.; Restaurantes y hoteles, con un aporte negativo de 0.055 pp.; y Bienes y servicios, con una contribución negativa de 0.022 pp.; para un aporte conjunto negativo de 0.223 pp. a la variación mensual observada.

En el resto del país, la inflación mensual fue de 0.21 por ciento (0.11% en mayo de 2025). Las principales alzas de precios se observaron en las divisiones de: Recreación y cultura, con un aporte de 0.099 pp.; Restaurantes y hoteles, con una contribución de 0.038 pp.; y Muebles, artículos para el hogar y para la conservación, con un aporte de 0.008 pp.; contribuyendo en conjunto con 0.145 pp. a la variación del mes.

### Variación mensual y contribución marginal a la inflación nacional por divisiones y según área geográfica

(Variación porcentual y puntos porcentuales, mayo 2026)

Divisiones	Variación			Contribución marginal		
	Nacional	Managua	Resto	Nacional	Managua	Resto
<b>IPC nacional</b>	<b>(0.08)</b>	<b>(0.25)</b>	<b>0.21</b>	<b>(0.081)</b>	<b>(0.160)</b>	<b>0.079</b>
Alimentos y bebidas no alcohólicas	(0.57)	(0.62)	(0.50)	(0.221)	(0.146)	(0.075)
Bienes y servicios diversos	(0.25)	(0.48)	0.16	(0.018)	(0.022)	0.004
Restaurantes y hoteles	(0.15)	(0.82)	0.77	(0.018)	(0.055)	0.038
Alojamiento, agua, electricidad, gas y otros combustibles	(0.06)	(0.12)	0.05	(0.005)	(0.006)	0.001
Comunicaciones	(0.22)	(0.33)	(0.03)	(0.004)	(0.004)	(0.000)
Bebidas alcohólicas y tabaco	(0.16)	(0.16)	(0.14)	(0.002)	(0.002)	(0.001)
Transporte	(0.03)	(0.05)	0.04	(0.002)	(0.003)	0.001
Educación	0.00	0.00	0.00	0.000	0.000	0.000
Prendas de vestir y calzado	0.08	0.07	0.09	0.003	0.002	0.002
Muebles, artículos para el hogar y para la conservación	0.11	(0.02)	0.32	0.007	(0.001)	0.008
Salud	0.24	0.26	0.18	0.010	0.008	0.003
Recreación y cultura	5.65	3.56	9.53	0.168	0.069	0.099

Fuente: INIDE.


## PRINCIPALES VARIACIONES A NIVEL DE DIVISIONES

**Alimentos y bebidas no alcohólicas:** variación -0.57 % y contribución -0.221 pp. 

Las disminuciones de precios se observaron mayormente en los derivados de la leche, tales como el queso (-10.17%), con un aporte negativo de 0.229 pp.; y cuajada (-2.35%), con una contribución negativa de 0.015 pp.; de igual manera, en algunas verduras, hortalizas y legumbres, entre ellas el tomate (-5.68%), con un aporte negativo de 0.037 pp.; plátano (-1.65%), con una contribución negativa de 0.016 pp.; pipián (-3.92%), con un aporte negativo de 0.003 pp.; y zanahoria (-1.68%), con una contribución negativa de 0.003 pp.; además en el frijol (-2.95%), con un aporte negativo de 0.031 pp.; también en algunas frutas frescas principalmente en el limón (-5.58%), con un aporte negativo de 0.020 pp.; el banano (-5.01%), con una contribución negativa de 0.012 pp.; y en otras frutas frescas (-4.97%), con un aporte negativo de 0.021 pp. El aporte negativo conjunto de estos productos fue 0.387 pp. a la variación mensual.

**Bienes y servicios diversos:** variación -0.25 % y contribución -0.018 pp. 


Se registraron disminuciones de precios en algunos artículos y productos para la atención personal, en particular: crema de cuerpo (-7.24%), con una contribución negativa de 0.023 pp.; shampoo (-0.35%), con un aporte negativo de 0.002 pp.; y cepillo de dientes (-1.98%), con una contribución negativa de 0.002 pp.; entre otros. La contribución conjunta negativa de estos productos fue de 0.027 pp. a la variación mensual.

**Restaurantes y hoteles:** variación -0.15 % y contribución -0.018 pp. 

La disminución de precios se observó particularmente en los alimentos preparados para llevar (2.29%), con una contribución negativa de 0.054 pp. a la variación del mes.

**Alojamiento, agua, electricidad, gas y otros combustibles:** -0.06 % y contribución -0.005 pp. 

Las principales disminuciones de precios se registraron en algunos combustibles sólidos como la leña (-0.64%), con una contribución negativa de 0.004 pp.; así como en el alquiler de vivienda (-0.13%), con un aporte negativo de 0.002 pp. La contribución negativa conjunta de estos productos fue de 0.006 pp. a la variación del mes.

**Recreación y cultura:** variación 5.65 % y contribución 0.168 pp. 

La mayor alza de precios se observó en el billete de lotería (83.03%), con un aporte de 0.171 pp. a la variación mensual; le siguen en menor participación la mensualidad en gimnasio (0.50%), con una contribución de 0.001 pp.; y los textos de educación regular (0.25%), con un aporte de 0.001 pp. contribuyendo en conjunto con 0.173 pp. a la variación mensual.