


Municipio de Achuapa

Barrios y Comarcas

Pobreza Extrema

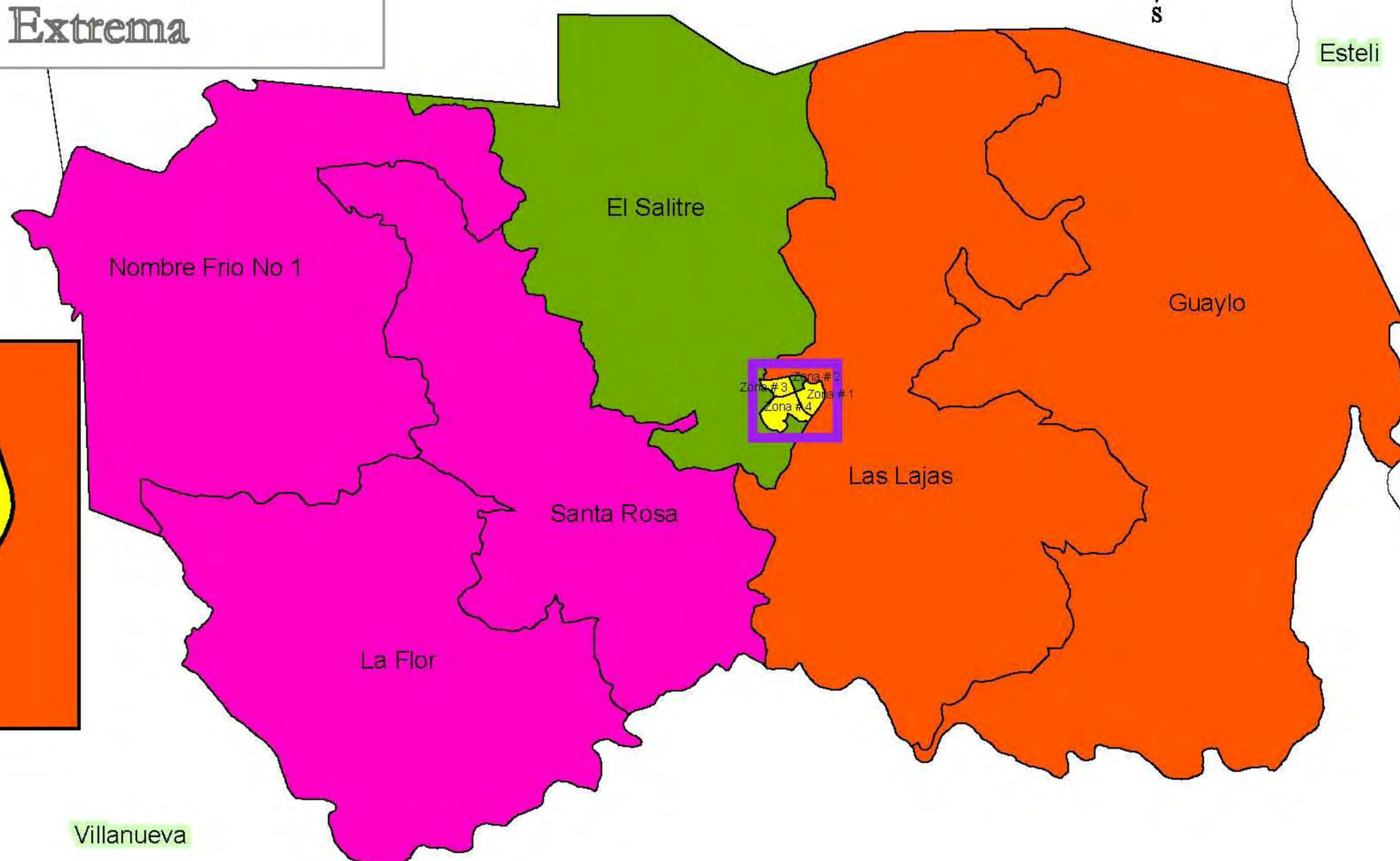
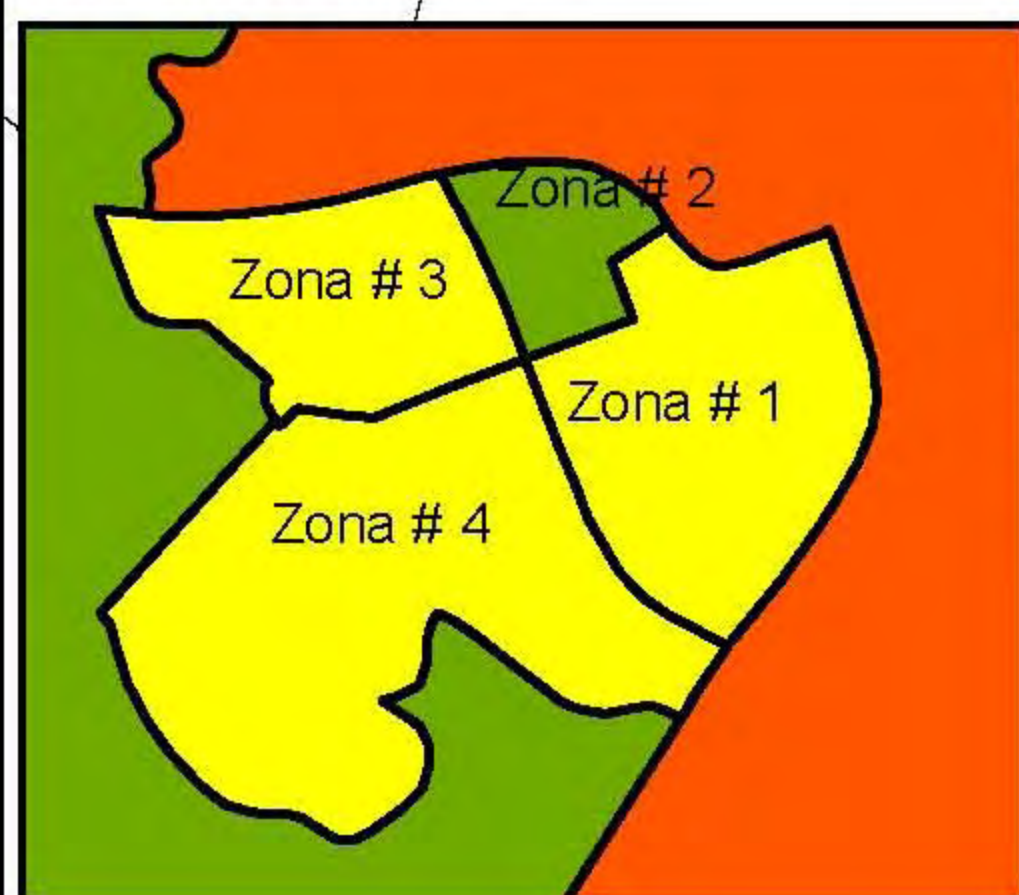
San Juan de Limay



Esteli

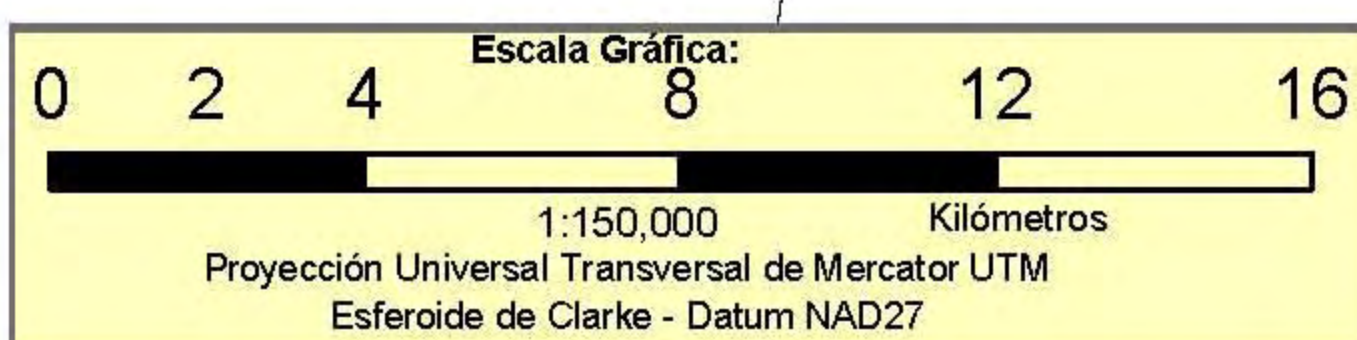
Somotillo

Barrios Urbanos



Leyenda

- Pobreza Severa
- Pobreza Alta
- Pobreza Media
- Pobreza Baja



INCIDENCIA DE LA POBREZA EXTREMA POR HOGAR SEGÚN BARRIO Y COMARCA

No.	Barrios / Comarcas	Incidencia de la Pobreza Extrema		
		Total Población	Total de Hogares	Incidencia de la Pobreza Extrema
1	La Flor	1 859	276	76.5
2	Nombre Frio No 1	1 530	256	74.9
3	Santa Rosa	1 340	225	58.3
1	Las Lajas	1 199	215	50.4
2	Guaylo	858	153	48.9

INCIDENCIA DE LA POBREZA EXTREMA POR HOGAR SEGÚN BARRIO Y COMARCA

No.	Barrios / Comarcas	Incidencia de la Pobreza Extrema		
		Total Población	Total de Hogares	Incidencia de la Pobreza Extrema
1	El Salitre	1 133	184	48.3
2	Zona # 2	226	41	37.6
1	Zona # 3	145	27	23.1
2	Zona # 4	163	26	20.0
3	Zona # 1	171	30	19.5