

Municipio de La Libertad

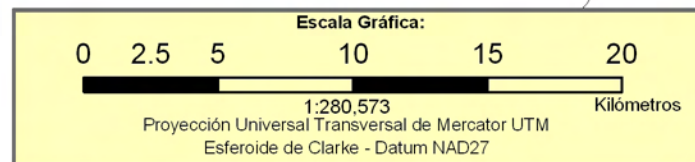
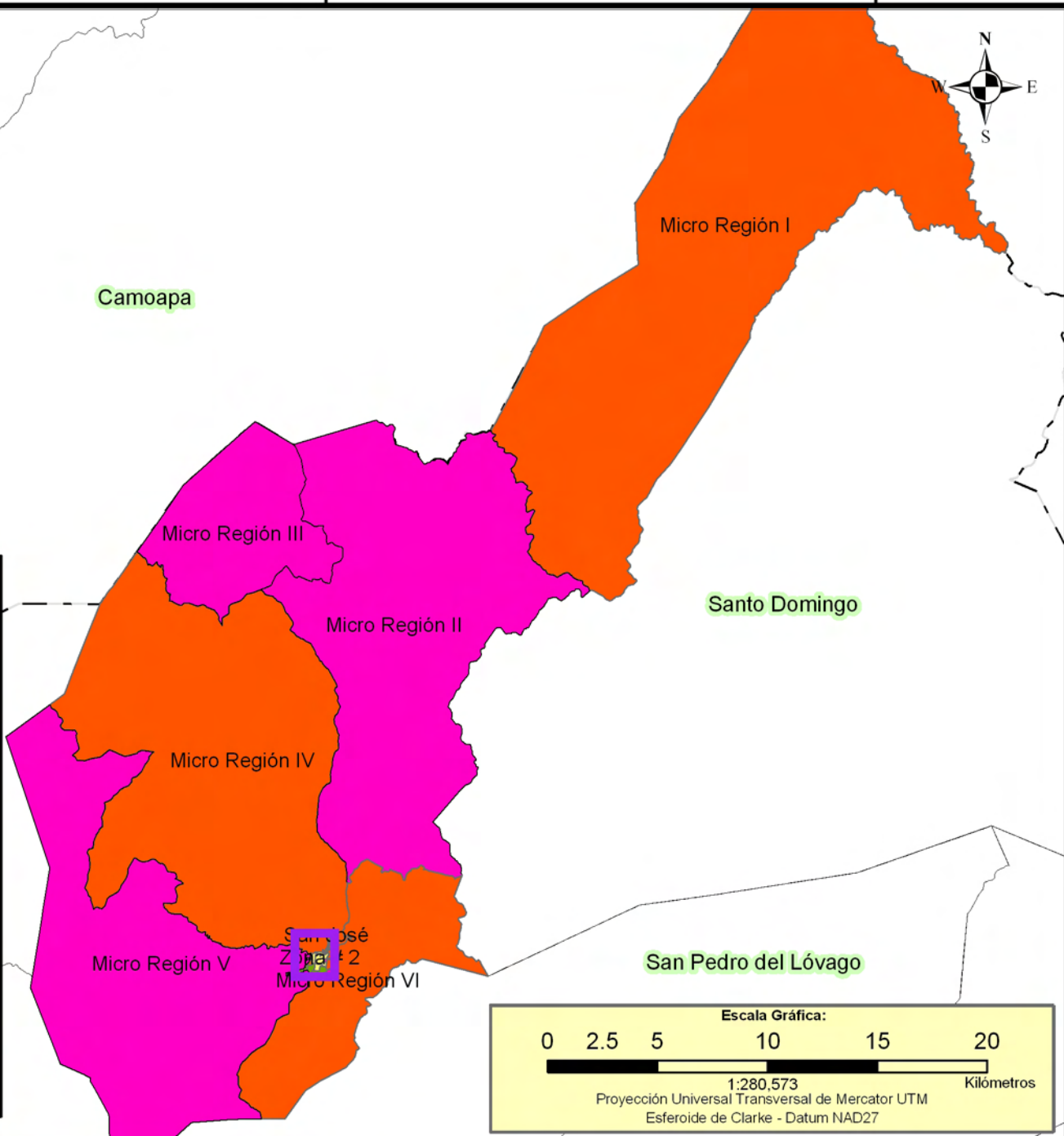
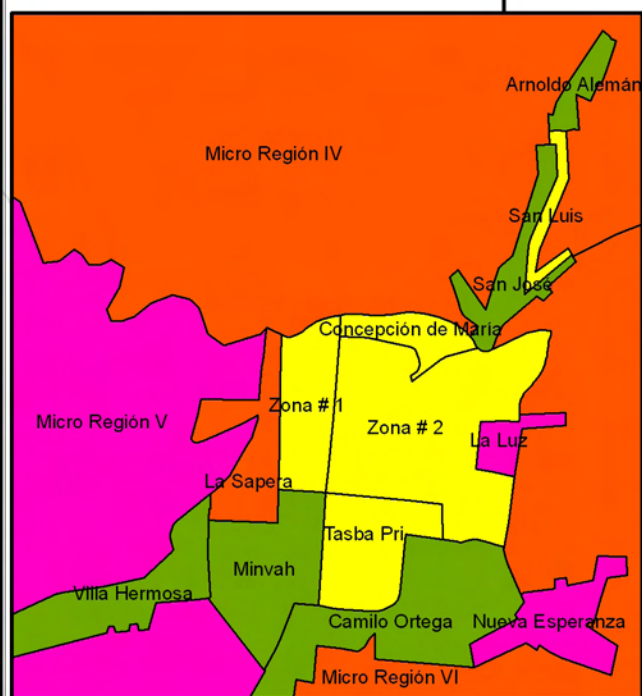
Barrios y Comarcas

Pobreza Extrema

Leyenda

- Pobreza Severa
- Pobreza Alta
- Pobreza Media
- Pobreza Baja

Barrios Urbanos



INCIDENCIA DE LA POBREZA EXTREMA POR HOGAR SEGÚN BARRIO Y COMARCA

No.	Barrio y Comarca	Total de Población	Total de Hogares	Incidencia de la Pobreza Extrema
1	Micro Región III	247	39	70,9
2	La Luz	89	16	69,6
3	Nueva Esperanza	301	63	69,2
4	Micro Región V	803	145	62,8
5	Micro Región II	793	131	62,7
1	Micro Región I	1 471	226	62,3
2	Micro Región VI	200	35	57,4
3	La Sopera	146	30	56,6
4	Micro Región IV	819	144	54,8

INCIDENCIA DE LA POBREZA EXTREMA POR HOGAR SEGÚN BARRIO Y COMARCA

No.	Barrio y Comarca	Total de Población	Total de Hogares	Incidencia de la Pobreza Extrema
1	Villa Hermosa	191	38	54,3
2	Camilo Ortega	237	42	52,5
3	San José	91	18	40,9
4	Minvah	344	64	37,6
5	Arnoldo Alemán	47	9	34,6
1	San LuíS	305	63	32,8
2	Concepción de María	8	2	25,0
3	Tasba Pri	51	10	25,0
4	Zona # 2	141	25	21,7
5	Zona # 1	181	32	19,9