

# Municipio de Santo Tomás del Norte

## Barrios y Comarcas

### Pobreza Extrema

San Pedro Del Norte



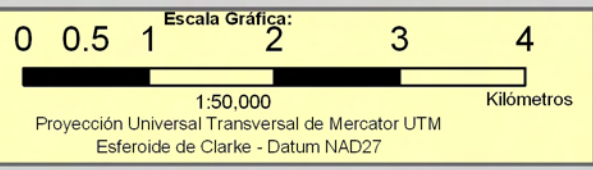
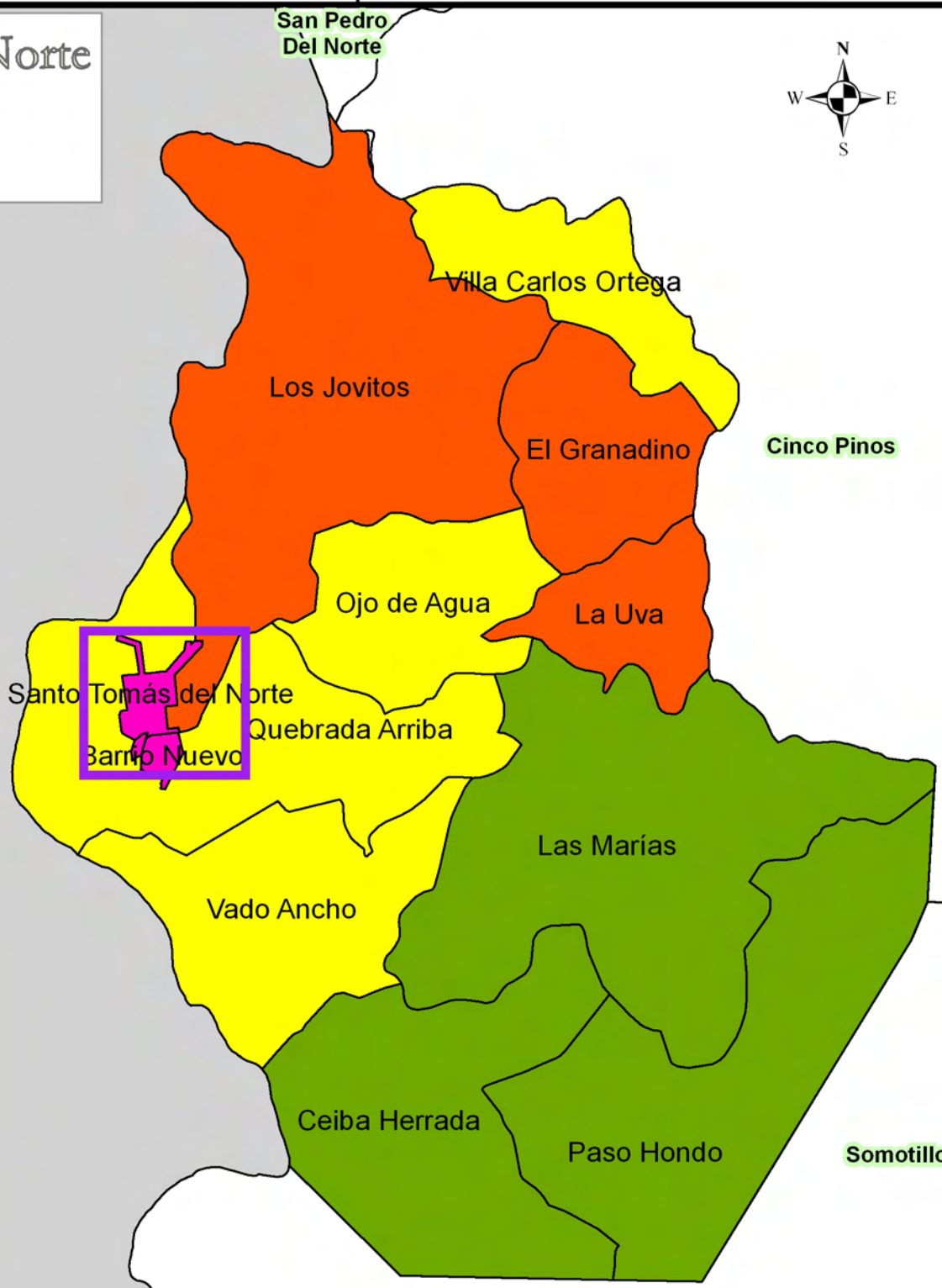
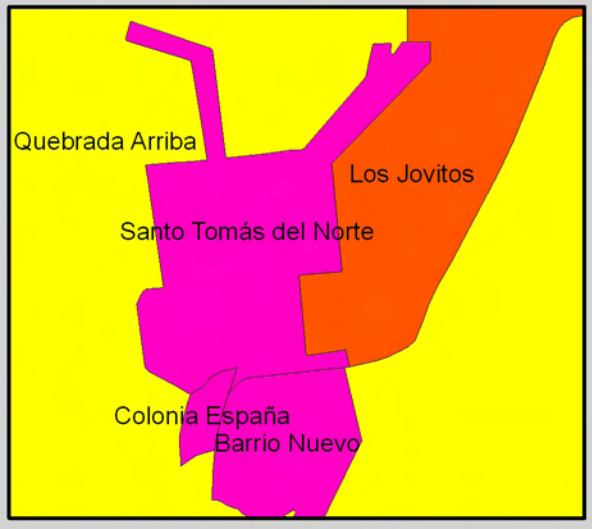
**Leyenda**

- Pobreza Severa
- Pobreza Alta
- Pobreza Media
- Pobreza Baja

Honduras

Cinco Pinos

**Barrios Urbanos**



**INCIDENCIA DE LA POBREZA EXTREMA POR HOGAR SEGÚN BARRIO Y COMARCA**

No.	Barrio y Comarca	Total de Población	Total de Hogares	Incidencia de la Pobreza Extrema
1	Barrio Nuevo	219	40	78.4
2	Santo Tomás del Norte	561	101	60.5
3	Colonia España	89	17	54.8
1	La Uva	412	62	54.4
2	El Granadino	298	53	53.0
3	Los Jovitos	538	81	51.9

**INCIDENCIA DE LA POBREZA EXTREMA POR HOGAR SEGÚN BARRIO Y COMARCA**

No.	Barrio y Comarca	Total de Población	Total de Hogares	Incidencia de la Pobreza Extrema
1	Las Marías	323	55	48.7
2	Ceiba Herrada	170	25	39.7
3	Paso Hondo	217	33	39.3
1	Vado Ancho	375	53	38.4
2	Quebrada Arriba	194	28	38.4
3	Villa Carlos Ortega	232	35	35.4
4	Ojo de Agua	383	57	35.2

Somotillo