

# Municipio de San Pedro del Norte

## Barrios y Comarcas

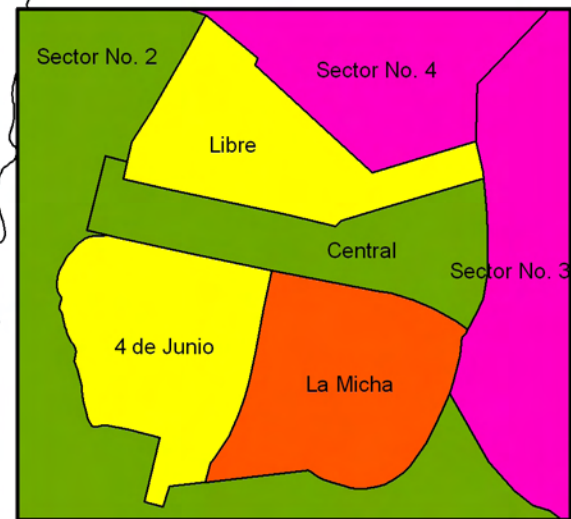
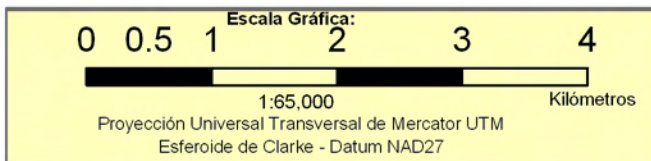
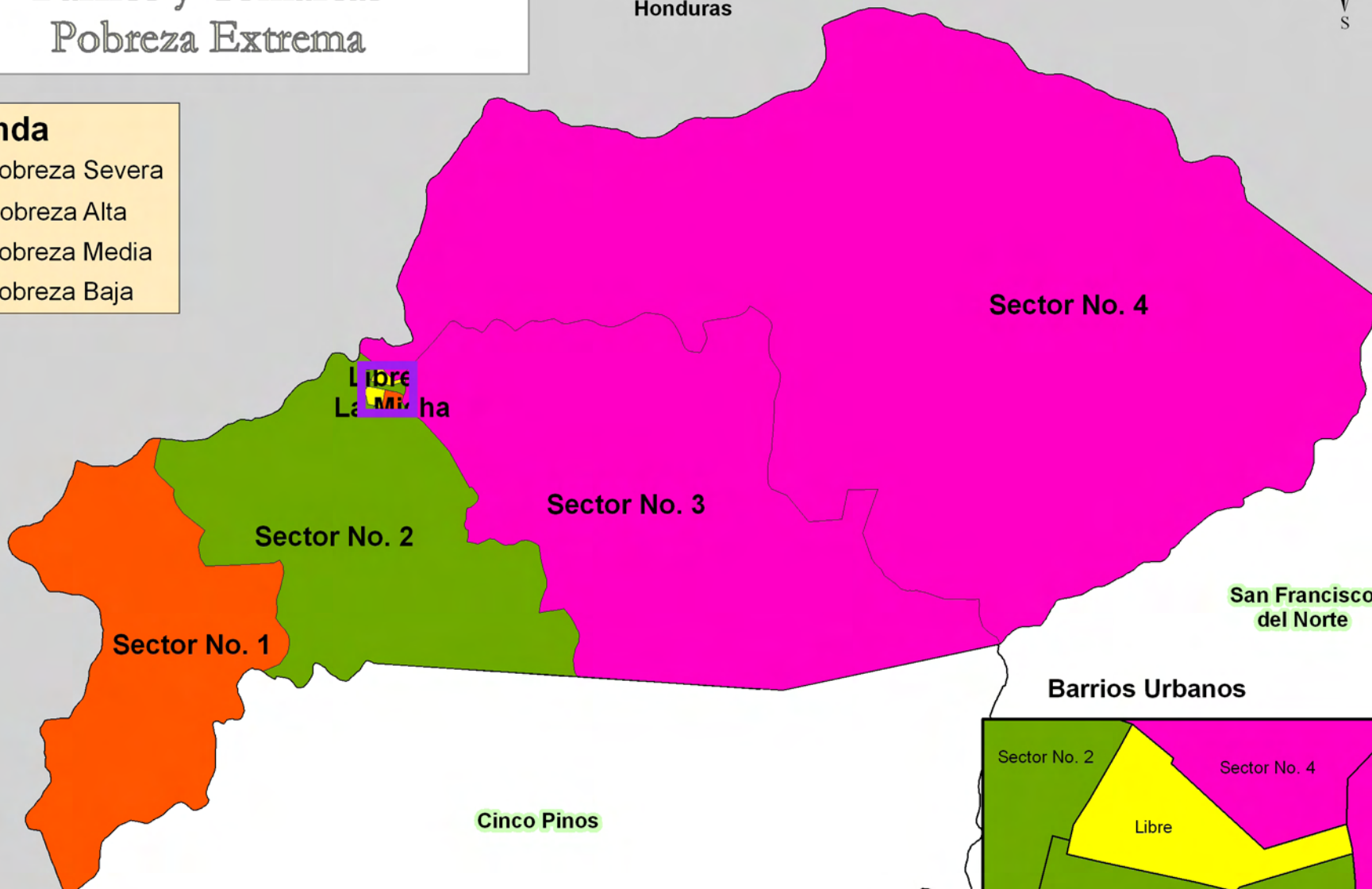
### Pobreza Extrema

Honduras



#### Leyenda

- Pobreza Severa
- Pobreza Alta
- Pobreza Media
- Pobreza Baja



**INCIDENCIA DE LA POBREZA EXTREMA POR HOGAR SEGÚN BARRIO Y COMARCA**

No.	Barrios / Comarcas	Total de Población	Total de Hogares	Incidencia de la Pobreza Extrema
1	Sector No. 4	553	88	71.5
2	Sector No. 3	1 281	207	70.9
1	La Michá	104	18	54.5
2	Sector No. 1	269	45	46.4
1	Central	96	16	41.0
2	Sector No. 2	500	88	33.0
1	Libre	48	9	24.3
2	4 de Junio	40	7	19.4