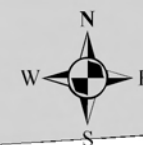


Municipio de Puerto Morazán

Barrios y Comarcas

Pobreza Extrema

Honduras

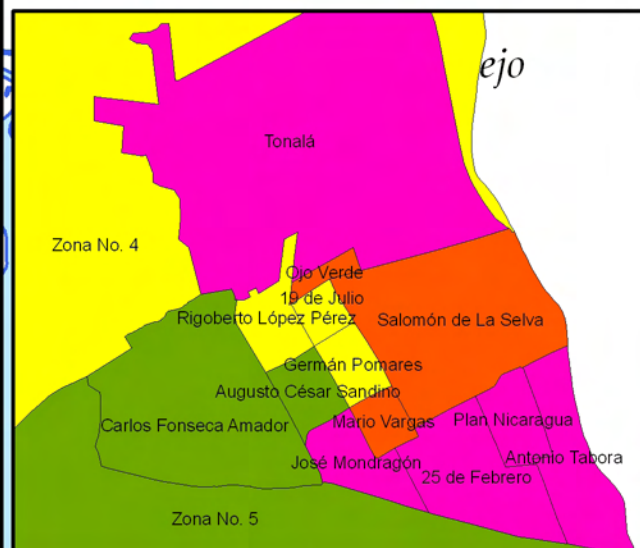


Somotillo

Leyenda

- Pobreza Severa
- Pobreza Alta
- Pobreza Media
- Pobreza Baja

Barrios Urbanos



El Viejo

Zona No. 1

Zona No. 2

Zona No. 6

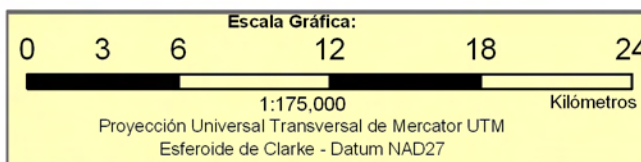
Zona No. 4

Chinandega

Tonalá
Salomón de La Selva
Carlos Fonseca Amador

Zona No. 5

Zona No. 3



INCIDENCIA DE LA POBREZA EXTREMA POR HOGAR SEGÚN BARRIO Y COMARCA

No.	Barrios / Comarcas	Total de Población	Total de Hogares	Incidencia de la Pobreza Extrema
1	Plan Nicaragua	300	74	94.9
2	Tonalá	118	25	92.6
3	Antonio Tabora	211	48	90.6
4	25 de Febrero	397	89	71.2
5	José Mondragón	298	56	67.5
1	Zona No. 6	885	197	62.7
2	Salomón de La Selva	260	48	62.3
3	Ojo Verde	39	8	61.5
4	Mario Vargas	271	58	56.9

INCIDENCIA DE LA POBREZA EXTREMA POR HOGAR SEGÚN BARRIO Y COMARCA

No.	Barrios / Comarcas	Total de Población	Total de Hogares	Incidencia de la Pobreza Extrema
1	Zona No. 1	1 262	241	55.5
2	Zona No. 2	1 074	196	49.2
3	Augusto Cesar Sandino	218	34	44.2
4	Carlos Fonseca Amador	375	65	41.1
5	Zona No. 5	369	64	40.5
1	Zona No. 4	483	90	39.8
2	Rigoberto López Pérez	130	24	39.3
3	19 de Julio	108	21	35.6
4	Zona No. 3	547	92	29.8
5	Germán Pomares	157	27	27.6