



Gobierno de Reconciliación
y Unidad Nacional

El Pueblo, Presidente!

INIDE

Instituto Nacional de
Información de Desarrollo

Anuario Estadístico 2009



SISTEMA ESTADÍSTICO NACIONAL (SEN)



2009

Anuario Estadístico

PRESENTACIÓN

El Instituto Nacional de Información de Desarrollo (INIDE), presenta el ANUARIO ESTADÍSTICO 2009, fruto de la recopilación de datos de diversas fuentes de información externa e interna, con el objetivo de integrar en una única publicación los datos más relevantes de los distintos sectores de las Instituciones de la Administración Pública.

La estructura del Anuario responde a la recopilación estadística de cada uno de los sectores representados en cada módulo. Los datos son presentados en tablas y algunos se ilustran mediante gráficos, pretendiendo facilitar al usuario su comprensión y orientación de la información en las distintas temáticas de esta publicación.

Para el INIDE, la difusión del Anuario Estadístico es de fundamental importancia, cuyo fin es llegar a un mayor número de usuarios. Este documento puede ser consultado en versión electrónica en la página web de Inide: www.inide.gob.ni.

El factor primordial para la obtención del anuario estadístico fue la colaboración y apoyo de las instituciones integrantes del Sistema Estadístico Nacional (SEN). El INIDE hace patente su agradecimiento por la dedicada participación, opiniones y sugerencias de los usuarios, que contribuirán al enriquecimiento del contenido de este producto, y así satisfacer de mejor manera las necesidades de información estadística sobre el país.

INSTITUTO NACIONAL DE INFORMACIÓN DE DESARROLLO

(INIDE)

Director General

Marco A. Valle Martínez.

Coordinación del SEN y Estadísticas Continuas

Luis Felipe Blandón Sequeira

Técnicos

Departamento de Estadísticas Económicas

Elisa del Carmen Lugo Villalta
Oscar Andrés Morazán Chavarría

Departamento de Estadísticas Sociodemográficas

Josefa del Carmen Blanco
María Luisa Gaitán Quintana
Gladys del Rosario Matute Ruíz
Adela del Socorro Bermúdez
Roberto José Leal Guerrero

Diseño de portada

Fatima Pérez
Fanix Urbina

Diseño y Diagramación

Ana Raquel Martínez L.

COLABORADORES INSTITUCIONALES

Lic. Gearleny Concepción Gago Oporta

Jefe Depto. de Cuentas Nacionales Trimestrales -
Sub Gerencia de Estudios Económicos -
Banco Central de Nicaragua .

Lic. Mauricio Baca

Director General de Meteorología
Instituto Nicaragüense de Estudios Territoriales

Ing. Ramiro Moreno

Gerente de Operaciones y facilitación
Comisión Nacional de Zonas Francas

Ing. Lorena Lanzas

Vice Ministra y Directora General de Hidrocarburos
Ministerio de Energía y Minas

Ing. Norman Enríquez

Director de Monitoreo Vigilancia y Control Minero
Ministerio de Energía y Minas

Lic. Marcos Amaya

Director de Planificación
Dirección General de Ingresos

Lic. Rodolfo Sánchez

Director CIPA - Centro de Investigaciones Pesqueras y Agrícola
Instituto Nicaragüense de la Pesca y la Acuicultura

Lic. Marvin Sujo

Director Registro Nacional Forestal
Instituto Nacional Forestal

Lic. Eddy Castellón

Director de Estadísticas
Ministerio Agropecuario y Forestal

Ing. Edvin Acuña Irías

Director Específico División de Estadística.
Consejo Supremo Electoral

COLABORADORES INSTITUCIONALES

Comandante Martín Martínez Gutiérrez

Director de Desarrollo Institucional.
Dirección de Migración y Extranjería

Dra. Karen Herrera Castro

División General de Planificación y Desarrollo Sistemas de
Información-Oficina de Estadística
Ministerio de Salud

Lic. David Otero

Director de Evaluación Institucional y Estadísticas Educativa.
Ministerio de Educación

Lic. Maria Teresa Solís Sandoval

Directora de Planificación:
Instituto Nacional Tecnológico

Lic Santos Solórzano.

Encargado de Estadísticas
Consejo Nacional de Universidades

Lic Francisco Mena

Director de Presupuesto
Ministerio de Hacienda y Crédito Público

Comisionada Mayor

Miriam Martha Torrez
Secretaria Ejecutiva Policía Nacional

Capitana Ruth Vallecillo Quintero

Jefe de Departamento de Estadística
Policía Nacional

Comisionada General

Mercedes Ampié Pérez

Capitana

Maria Elena Vado
Comisaría de la Mujer y la Niñez

COLABORADORES INSTITUCIONALES

Comisionado Mayor

Roberto González Kraudy,

Sub Comisionado

Edgar Sánchez
Policía de Tránsito

Dr. Zacarías Duarte

Dra. Ernestina Cuadra

Dra. Gema Romero

Instituto de Medicina Legal

Lic. Martha María Herrera

Responsable de Estadísticas
Instituto Nicaragüense de Turismo

Ing. Julián González

Responsable de Estadísticas
Instituto Nicaragüense de Energía

Lic. Marcia Corea Bradford

Jefa de la División de Planificación
Instituto Nicaragüense de Seguridad Social

Lic. Olivia Medrano

Responsable de Estadística
Ministerio de Infraestructura

Lic. Odell Giovanni González

Director General de Empleo y Salario

Lic. Arnoldo Javier Pérez

Director de Empleo

Lic. Flor de Maria Cisnero

Directora de Productividad y Salario

Lic. Máxima Bermúdez

Responsable Dirección General de Derecho Colectivo y Asesoría Laboral
Ministerio del Trabajo

FUENTE DE LOS REGISTROS ADMINISTRATIVOS

Banco Central de Nicaragua (BCN)
Consejo Supremo Electoral (CSE)
Corporación Nacional de Zonas Francas (CNZF)
Consejo Nacional de Universidades (CNU)
Dirección General de Ingresos (DGI)
Instituto Nacional de Información de Desarrollo (INIDE)
Instituto Nacional Tecnológico (INATEC)
Instituto Nicaragüense de Energía (INE)
Instituto Nicaragüense de Estudios Territoriales (INETER)
Instituto Nacional Forestal (INAFOR)
Instituto Nicaragüense de Pesca y Acuicultura (INPESCA)
Instituto Nicaragüense de Seguridad Social (INSS)
Instituto Nicaragüense de Turismo (INTUR)
Instituto de Medicina Legal (IML)
Ministerio Agropecuario y Forestal (MAGFOR)
Ministerio de Educación (MINED)
Ministerio de Energía y Minas (MEM)
Ministerio de Relaciones Exteriores (MINREX)
Ministerio de Hacienda y Crédito Público-Sistema Nacional de Inversiones Públicas MHCP-SNIP
Ministerio de Salud (MINSa)
Ministerio de Transporte e Infraestructura (MTI)
Ministerio del Trabajo (MITRAB)
Ministerio de Gobernación, Dirección General de Migración y Extranjería (MINGO)
Secretaría Ejecutiva de la Policía Nacional
Secretaría Ejecutiva de la Policía de Tránsito
Comisaría de la Mujer, Niñez y Adolescencia.
Registro del Estado Civil de las Personas
Superintendencia de Bancos y de Otras Instituciones Financieras (SIBOIF)

INTRODUCCIÓN

El Sistema Estadístico Nacional (SEN), a través del Instituto Nacional de Información de Desarrollo (INIDE), como rector de las estadísticas tiene como misión, captar y consolidar los datos estadísticos de manera sistemática y eficaz; estandarizando metodologías de medición y de recopilación de los datos; facilitar el intercambio y divulgación de los datos recopilados, con el fin de generar información estadística confiable para la toma de decisiones, elaboración de estrategias, formulación y evaluación de políticas de interés nacional, local y sectorial que contribuya al desarrollo del país.

En consecuencia a lo anterior el INIDE, recopila información estadística obtenida a partir de los Registros Administrativos proveniente de los Ministerios e Instituciones miembros del Sistema Estadístico Nacional (SEN), éstos integrados en el "Anuario Estadístico", el cual presenta una amplia variedad de información estadísticas sobre aspectos sociodemográficos, económicos y ambientales, siendo su objetivo básico, mostrar los principales eventos registrados por las fuentes primarias, cuyos resultados se ponen al alcance de los usuarios a través de las series que se publican anualmente y los medios informáticos en la pagina web.

La estructura del documento consta de 192 tabulados, divididos en seis módulos: el primero de los temas, Módulo Geográfico, registra datos de la extensión territorial, división política administrativa, ubicación de los principales lagos, lagunas y ríos; el clima, precipitaciones pluviales, temperaturas, presión atmosférica y velocidad de los vientos.

Después continua el Módulo Social, donde se presentan aspectos demográficos de la población nicaragüense, relativos a las estimaciones de población y los registros administrativos de las estadísticas vitales, (nacimientos, defunciones, matrimonios y divorcios) y el movimiento migratorio medido por las entradas y salidas de nicaragüenses y extranjeros al país, en este mismo módulo se presentan la sección de educación, salud, seguridad social, seguridad ciudadana, salario e información estadística provenientes de las Encuestas de Empleo.

Un tercer módulo, es el referido a Infraestructura Económica, que contiene datos sobre producción y consumo de energía eléctrica por plantas, venta y clientes, también se presenta información del movimiento de las entradas y salidas de los turistas e ingresos generados, así como, los centros turísticos más visitados.



INTRODUCCIÓN

Otro apartado presentado es el que contiene los grandes agregados económicos nacionales como es la Macroeconomía y Economía Real del país, registrándose en el primero, datos relacionados con el Producto interno bruto, producción, gasto y valores agregados a las actividades agropecuarias y pecuarias; en las Finanzas públicas, están las operaciones del gobierno central (ingresos y gastos); en comercio exterior, el balance comercial, exportaciones e importaciones por país y valores en córdobas del tipo de cambio oficial; se muestran valores monetarios como el balance monetario del sistema financiero y transacciones bursátiles de la bolsa de valores de nicaragua; los tributos, conciernen a los impuestos de recaudación nominal global por rentas, Cooperación externa, etc.

En economía real, se muestran las unidades elementales de la producción, consumo, demanda y costos en el mercado, como son los valores bruto de producción, áreas cosechadas, cultivos agro exportables, otras actividades pecuarias como matanza industrial y municipal de ganado vacuno, langostas y pescado, volúmenes de exportación; en la industria manufacturera se presenta la producción y consumo de hidrocarburos; volúmenes de producción física de los rubros metálicos y no metálicos de la minería; exportaciones e importaciones de las zonas francas existentes en Nicaragua.

Por último, se agrega un Módulo de Precios y Costos de la Canasta Básica, a nivel urbana. Aborda temas del índice de los Precios al Consumidor (IPC), y el movimiento del Costos Mensual de la Canasta Básica de 53 productos.

Al final del documento, se presenta un Glosario conteniendo las definiciones o términos conceptuales utilizados, que ilustre al usuario a fin de que tenga una mejor comprensión del contenido del documento.

índice

| I. MÓDULO | GEOGRÁFICO | No. Pág |
|--------------------|---|---------|
| Sección I.1 | | |
| Territorio | | |
| I.1.1 | Posición Geográfica, Límites del Territorio Continental y Composición de la Superficie del Territorio de Nicaragua | 5 |
| I.1.2 | Extensión Territorial, Posición Geográfica y Altitud Sobre el Nivel del Mar, según Zonas, Departamentos, Municipios y Cabeceras Municipales | 6 |
| I.1.3 | Distribución de la Sismicidad por Sismos Occurridos y Área de Mayor Concentración, según Zonas Tectónicas | 10 |
| I.1.4 | Estadísticas de Sismos Occurridos, por Magnitud y Profundidad, según Número de Eventos | 11 |
| I.1.5 | Sismos Sentidos por la Población, por Lugar del Epicentro y Magnitud, según mes de ocurrencia | 12 |
| I.1.6 | Principales Lagos y Lagunas, por Departamentos y Superficie, según Nombre | 13 |
| I.1.7 | Principales Ríos, por Cuenca, Longitud y Tipo de Vertiente, según Nombre | 14 |
| I.1.8 | Principales Cumbres, por Altura sobre el Nivel del Mar y Ubicación Departamental, según Nombre | 16 |
| Sección I.2 | | |
| Clima | | |
| I.2.1 | Precipitación Pluvial Registrada, por Mes, según Localización Geográfica | 21 |
| I.2.2 | Evaporación Registrada, por Mes, según Localización Geográfica | 22 |
| I.2.3 | Temperatura Media Registrada, por Mes, según Localización Geográfica | 23 |
| I.2.4 | Humedad Relativa Registrada, por Mes, según Localización Geográfica | 24 |
| I.2.5 | Nubosidad Registrada, por Mes, según Localización Geográfica | 25 |
| I.2.6 | Insolación Registrada, por Mes, según Localización Geográfica | 26 |
| I.2.7 | Presión Atmosférica Registrada, por Mes, según Localización Geográfica | 27 |
| I.2.8 | Velocidad de los Vientos Registrada, por Mes, según Localización Geográfica | 28 |

| | | |
|-----------------------|---|----|
| II. MÓDULO | SECTOR SOCIAL | |
| Sección II.1 | Población y Hechos Vitales | |
| II.1.1 | Población por área urbano-rural, según censos efectuados Años 1778 – 2005 | 33 |
| II.1.2 | Población estimada al 30 de junio, por sexo. Años 1990-2009 | 34 |
| II.1.3 | Indicadores demográficos por quinquenio. Período 1990 – 2010 | 35 |
| II.1.4 | Población total por área de residencia y sexo, según departamento y grupos de edades quinquenales. Año 2008 | 36 |
| II.1.5 | Población total por área de residencia y sexo, según departamento y grupos de edades quinquenales. Año 2009 | 42 |
| II.1.6 | Población total por área de residencia y sexo, según departamento y grupos de edades quinquenales. Año 2010 | 48 |
| II.1.7 | Población total urbana y rural por año calendario, según departamento y municipio. Años 2009 – 2010 | 54 |
| II.1.8 | Hechos vitales registrados por diferentes fuentes (MINSA y CSE), según departamento y municipio 2009 | 58 |
| II.1.9 | Nacimientos registrados por fuente de registro y sexo, según departamento y municipio 2009 | 62 |
| II.1.10 | Defunciones registradas por fuente de registro y sexo, según departamento y municipio 2009 | 66 |
| II.1.11 | Nacimientos y defunciones por área de residencia, según departamento y Municipio 2009 | 70 |
| II.1.12 | Nacimientos y defunciones registrados por área de residencia y sexo, según SILAIS de ocurrencia 2009 | 74 |
| II.1.13 | Saldos migratorios por condición de nacionalidad y sexo, según entradas, salidas y grupos de edades quinquenales 2009 | 75 |
| Gráfico II.1.a | Estructura de la población por sexo y grupos de edad. Año 2009 | 76 |
| Sección II. 2 | Educación | |
| II.2.1 | Matricula inicial por sexo, según modalidades del sistema educativo y área de residencia | 79 |
| II.2.2 | Personal docente, según modalidades educativas | 79 |
| II.2.3 | Número de centros educativos públicos y privados, según modalidades del sistema educativo | 80 |

| | | |
|-----------------------|---|-----|
| II.2.4 | Matricula inicial por modalidades preescolar, primaria, secundaria y sexo, según departamento y municipio | 81 |
| II.2.5 | Población en edad escolar, matrícula inicial y Tasa Bruta de Escolaridad. | 85 |
| II.2.6 | Número de centros y aulas estatales en educación técnica, según sectores de formación profesional | 85 |
| II.2.7 | Alumnos matriculados en educación técnica por sexo, según sector de formación profesional y departamento | 86 |
| II.2.8 | Alumnos matriculados en educación técnica agropecuaria y forestal por sexo, según departamento y especialidad | 87 |
| II.2.9 | Alumnos matriculados en educación técnica industrial y construcción por sexo, según departamento y especialidad | 88 |
| II.2.10 | Alumnos matriculados en educación técnica, comercio y servicio por sexo, según departamento y especialidad | 89 |
| II.2.11 | Alumnos matriculados en educación técnica a distancia por sexo, según departamento y especialidad | 91 |
| Gráfico II.2.a | Ejecución presupuestaria | 93 |
| Gráfico II.2.b | Tasas de educación | 93 |
| | | |
| Sección II. 3 | Salud | |
| II.3.1 | Principales indicadores de salud | 97 |
| II.3.2 | Unidades de salud por tipo de hospitales y centros, según SILAIS | 98 |
| II.3.3 | Recursos físicos y humanos del sistema nacional de salud, según SILAIS | 99 |
| II.3.4 | Consultas médicas por grupo de edad, según SILAIS | 100 |
| II.3.5 | Consultas médicas por tipo de unidad de salud, según SILAIS | 101 |
| II.3.6 | Consultas odontológicas por tipo de unidad, según SILAIS | 102 |
| II.3.7 | Programa de atención integral a la mujer y partos Institucionales, según SILAIS | 103 |
| II.3.8 | Consultas de vigilancia, promoción, control y desarrollo de los niños menores de 5 años, según SILAIS | 104 |
| II.3.9 | Dosis de vacunas aplicadas por biológico, según SILAIS | 105 |
| II.3.10 | Erradicación control de la malaria, por láminas examinadas, según SILAIS | 106 |

| | | |
|---------------------|---|-----|
| II.3.11 | Egresos por unidad de salud y condición de salida, según SILAIS | 107 |
| II.3.12 | Placas de Rayos X tomadas y análisis de laboratorio, por tipo de unidad de salud, según SILAIS | 108 |
| Gráfico II.3.a | Dosis de vacunas biológicas | 109 |
| Gráfico II.3.b | Programa de atención integral a la mujer y controles vigilancia, promoción del crecimiento y desarrollo al niño | 109 |
| Sección II.4 | EMPLEO | |
| III.4.1 | Evolución del mercado de trabajo en nicaragua trimestre móvil 2009 - total nacional | 113 |
| III.4.2 | Evolución del mercado de trabajo en nicaragua trimestre móvil 2009 - managua | 114 |
| III.4.3 | Evolución del mercado de trabajo en nicaragua trimestre móvil 2009 - resto urbano | 115 |
| III.4.4 | Evolución del mercado de trabajo en nicaragua trimestre móvil 2009 - resto rural | 116 |
| Sección II.5 | INSS | |
| II.5.1 | Número de asegurados activos por régimen de seguro, según sexo y meses | 119 |
| II.5.2 | Número de asegurados activos por régimen, según sexo y departamento | 120 |
| II.5.3 | Número de asegurados activos por sectores económicos y rama de actividad, según sexo y departamento | 121 |
| II.5.4 | Asegurados activos afiliados por área de propiedad, según sexo y departamento | 122 |
| II.5.5 | Empleadores activos por sectores económicos y rama de actividad, según departamento | 123 |
| II.5.6 | Número de pensiones concedidas por programas y tipo de pensión, según sexo y departamento | 124 |
| II.5.7 | Número de asegurados subsidiados por incapacidad temporal, según sexo y departamento | 125 |
| II.5.8 | Número de atenciones por accidentes y enfermedades laborales por sectores económicos y rama de actividad, según sexo y departamento | 126 |
| II.5.9 | Monto de pensiones concedidas por programas y tipo de pensión, según sexo y departamento | 127 |

| | | |
|-----------------------|--|-----|
| II.5.10 | Monto anual de salarios devengados por regímenes de seguro, según sexo y departamento | 128 |
| Gráfico II.5.a | Distribución porcentual de los asegurados por rama de actividad económica | 129 |
| Gráfico II.5.b | Estructura de los asegurados por sexo y rama de actividad económica | 129 |
| Gráfico II.5.c | Número de semanas cotizadas por sectores económicos | 130 |
| Gráfico II.5.d | Estructura del monto de salario anual devengado por la población asegurada, por sexo y actividad económica | 130 |
| | | |
| Sección II.6 | Salario | |
| II.6.1 | Salario promedio nominal y real, y cobertura de canasta básica, según categoría institucional | 133 |
| II.6.2 | Salario promedio nominal a nivel nacional pagado, según rama de actividad económica | 134 |
| II.6.3 | Salario promedio básico a nivel nacional pagado, según rama de actividad económica (córdobas) | 134 |
| II.6.4 | Salario promedio de asegurados INSS, según rama de actividad económica | 135 |
| II.6.5 | Salarios mínimos oficiales, según rama de actividad | 135 |
| II.6.6. | Número de sindicatos inscritos por sexo, según centrales sindicales | 136 |
| Gráfico II.6.a | Salario nominal y real (Nacional y Gobierno Central) | 137 |
| Gráfico II.6.b | Salarios mínimos oficiales por rama de actividad | 137 |
| | | |
| Sección II.7 | Policía | |
| II.7.1. | Distribución porcentual de los accidentes de tránsito registrados, según departamentos | 141 |
| II.7.2. | Consecuencia de los accidentes de tránsito, según tipo | 142 |
| II.7.3. | Consecuencia de los accidentes de tránsito, según causas | 142 |
| II.7.4 | Consecuencia de los accidentes de tránsito, según días y horario | 143 |
| II.7.5 | Situación de las víctimas de accidentes de tránsito por sexo, según grupos de edades | 144 |
| II.7.6 | Accidentes de tránsito por mes, según departamento | 145 |
| II.7.7 | Personas fallecidas en accidentes de tránsito por mes, según departamento | 146 |

| | | |
|-----------------------------------|--|-----|
| II.7.8 | Lesionados en accidentes de tránsito por mes, según departamento | 147 |
| II.7.9 | Delitos ocurridos y esclarecidos, y porcentajes de esclarecimiento, según tipicidad | 148 |
| II.7.10 | Actividad delictiva, según departamento | 150 |
| II.7.11 | Delitos ocurridos por departamento, según tipología | 151 |
| II.7.12 | Delitos esclarecidos por departamento, según tipología | 154 |
| II.7.13 | Suicidios femeninos por rango de edad y nivel escolar, según causas a nivel nacional | 157 |
| II.7.14 | Suicidios masculinos por rango de edad y nivel escolar, según causas a nivel nacional | 158 |
| II.7.15 | Atenciones, denuncias y transferencias por tipo de violencia, según departamento | 159 |
| II.7.16 | Casos de violencia recepcionados por departamento, según tipología | 160 |
| II.7.17 | Peritaje médico legal recepcionados por víctimas de violencia intrafamiliar y sexual, según departamentos y delegaciones | 162 |
| III MÓDULO INFRAESTRUCTURA | | |
| Sección III. 1 Energía | | |
| III.1.1 | Principales indicadores del sector energía eléctrica, según bloques económicos | 167 |
| III.1.2 | Indicadores operativos del sector de energía eléctrica por mes | 168 |
| III.1.3 | Capacidad instalada nominal de energía eléctrica (MW) por tipo de planta y combustible, según sistema interconectado nacional | 169 |
| III.1.4 | Generación bruta de energía eléctrica (GWh) por tipo de planta y mes, según sistema interconectado nacional, pública y privada | 170 |
| III.1.5 | Generación neta de energía eléctrica (GWh) por tipo de planta y mes, según sistema interconectado nacional, pública y privada | 172 |
| III.1.6 | Consumo propio de energía eléctrica (GWh) por tipo de planta y mes, según sistema interconectado nacional, pública y privada | 174 |
| III.1.7 | Consumo de combustible por mes, según sistema interconectado nacional | 176 |
| III.1.8 | Venta de energía eléctrica por mes, según bloques económicos (miles de córdobas) | 178 |

| | | |
|----------------------|--|-----|
| Sección III.2 | Transporte | |
| III.2.1 | Indicadores de transporte por mes, según pasajeros, carga y unidades de operación | 181 |
| III.2.2 | Red vial nacional por tipo de superficie, según departamento | 182 |
| III.2.3 | Parque vehicular nacional por tipo de vehículo, según departamento | 183 |
| III.2.4 | Movimiento de vuelos internacionales por mes, desembarque y embarque, según líneas aéreas pasajeros, carga y correo | 184 |
| Sección III.3 | Turismo | |
| III.3.1 | Número de turistas que ingresaron a Nicaragua de distintas regiones de procedencia, según meses y modo de transporte | 189 |
| III.3.2 | Salidas de nicaragüenses al exterior por región geográfica y países de destino, según mes | 191 |
| III.3.3 | Movimiento mensual de turistas en nicaragua por entradas y salidas e índice de receptividad, según mes | 192 |
| III.3.4 | Número de visitantes en centros turísticos, según mes | 193 |
| III.3.5 | Gasto per cápita en dólares de los turistas ingresados a Nicaragua, según mes | 194 |
| III.3.6 | Oferta turística de alojamiento en los departamentos del país | 195 |
| III.3.7 | Categoría de los establecimientos que conforman la oferta turística de alojamiento, según departamento | 196 |
| IV. MÓDULO | MACROECONOMÍA | |
| Sección IV.1 | Producto Interno Bruto. | |
| IV.1.1 | Producto Interno Bruto: Enfoque de la Producción (Millones de córdobas de 1994) | 201 |
| IV.1.2 | Producto Interno Bruto: Enfoque del Gasto (Millones de córdobas de 1994) | 202 |
| IV.1.3 | Producto Interno Bruto: Enfoque de la Producción (Millones de córdobas) | 203 |
| IV.1.4 | Producto Interno Bruto: Enfoque del Gasto (Millones de córdobas) | 204 |
| IV.1.5 | Valor Agregado: Agropecuario, Silvicultura, Pesca y Minería (Millones de córdobas de 1994) | 205 |

| | | |
|---|---|-----|
| IV.1.6 | Valor Bruto de Producción: Pecuario, Pesca y Minería (Millones de córdobas de 1994) | 206 |
| Sección IV.2 Finanzas Públicas | | |
| IV.2.1 | Operaciones del Gobierno Central (Millones de córdobas) | 209 |
| IV.2.2 | Ingresos del Gobierno Central (Millones de córdobas) | 210 |
| IV.2.3 | Gastos del Gobierno Central (Millones de córdobas) | 211 |
| IV.2.4 | Sector Público no Financiero: Operaciones Consolidadas (Millones de córdobas) | 212 |
| Sección IV.3 Comercio Exterior | | |
| IV.3.1 | Balance Comercial, según Regiones (Millones de dólares) | 215 |
| IV.3.2 | Exportaciones FOB, según Regiones y Países (Millones de dólares) | 216 |
| IV.3.3 | Importaciones CIF, según Regiones y Países (Millones de dólares) | 217 |
| IV.3.4 | Exportaciones FOB de Mercancías, según Productos Principales (Millones de dólares) | 218 |
| IV.3.5 | Importaciones CIF, según Uso o Destino Económico (Millones de dólares). | 220 |
| IV.3.6 | Balanza de Pagos (Millones de dólares). | 221 |
| IV.3.7 | Saldo de Deuda Pública Externa, según Deudor y Acreedor (Millones de dólares) | 222 |
| Sección IV.4 Tipo de Cambio Promedio | | |
| IV.4.1 | Tipo de Cambio Promedio, por mercado financiero y brechas, según mes | 225 |
| Sección IV.5 Monetario | | |
| IV.5.1 | Balance Monetario del Sistema Financiero Nacional (Millones de córdobas) | 229 |
| IV.5.2 | Sistema Financiero: Tasas de Interés | 230 |
| IV.5.3 | Balance Monetario: Otras Sociedades de Depósitos (Millones de córdobas) | 231 |
| IV.5.4 | Sociedades de Depósito: Desembolso y Recuperaciones (Millones de córdobas) | 232 |

| | | |
|---------------------|--|-----|
| IV.5.5 | Balance Monetario del Banco Central de Nicaragua (Millones de córdobas) | 233 |
| IV.5.6 | Transacciones Bursátiles de la Bolsa de Valores de Nicaragua por Tipo de Mercado y Emisión, según mes (Millones de córdobas y dólares) | 234 |
| Sección IV.6 | Tributos | |
| IV.6.1 | Recaudación Nominal Global, por Mes, según Renta Departamental. (Miles de córdobas) | 237 |
| IV.6.2 | Recaudación por Tamaño de Contribuyentes, según Sector Económico. (Miles de córdobas) | 238 |
| IV.6.3 | Recaudación por Sector Económico, según mes (Miles de córdobas) | 239 |
| IV.6.4 | Recaudación de las Principales Líneas de Impuestos, según Sector Económico. (Miles de córdobas) | 240 |
| IV.6.5 | Recaudación Nominal Mensual, según tipo de Impuesto. (Miles de córdobas) | 241 |
| IV.6.6 | Recaudación Nominal, por Rentas Departamental, según tipo de Impuesto. (Miles de córdobas) | 242 |
| Sección IV.7 | Sistema Financiero | |
| IV.7.1 | Sistema Bancario y Financieras (Consolidado), Balance General Condensado del 1º de Enero al 31 de Diciembre (Millones de córdobas) | 245 |
| IV.7.2 | Sistema Bancario y Financieras (Consolidado), Estado de Resultado Acumulado del 1º de Enero al 31 de Diciembre (Millones de córdobas) | 246 |
| Sección IV.8 | Cooperación Externa | |
| IV.8.1 | Embajadas y Consulados Acreditados en Nicaragua | 249 |
| IV.8.2 | Embajadas y Consulados de Nicaragua en el Mundo | 250 |
| IV.8.3 | Cooperación Externa Desembolsada, según Donaciones y Préstamos (Miles de dólares) | 251 |
| IV.8.4 | Cooperación Externa Desembolsada, Donaciones y Préstamos, según Modalidad y Fuente (Miles de dólares) | 252 |
| IV.8.5 | Cooperación Externa Desembolsada, según Sector y Subsector, Donaciones y Préstamos (Miles de dólares) | 253 |

| | | |
|--------------------|--|-----|
| V. MÓDULO | ECONOMÍA REAL | |
| Sección V.1 | Agricultura | |
| V.1.1 | Valor Bruto de Producción, según Sector Agrícola y Cultivos (Millones de córdobas de 1994) | 259 |
| V.1.2 | Área Cosechada, Producción y Rendimiento Agrícola, según Sector Agrícola y Cultivos. Ciclo Agrícola 2008 – 2009 | 260 |
| V.1.3 | Cultivos Agroexportables | |
| V.1.3.1 | Área Cosechada, Producción y Rendimiento Agrícola del Ajonjolí, según Departamentos y Regiones. Ciclo Agrícola 2008 – 2009 | 263 |
| V.1.3.2 | Área Cosechada, Producción y Rendimiento Agrícola del Banano, según Departamentos y Regiones. Ciclo Agrícola 2008 – 2009 | 264 |
| V.1.3.3 | Área Cosechada, Producción y Rendimiento Agrícola del Café, según Departamentos y Regiones. Ciclo Agrícola 2008 – 2009 | 265 |
| V.1.3.4 | Área Cosechada, Producción y Rendimiento Agrícola de la Caña de Azúcar, según Departamentos y Regiones. Ciclo Agrícola 2008 – 2009 | 266 |
| V.1.3.5 | Área Cosechada, Producción y Rendimiento Agrícola del Tabaco, según Departamentos y Regiones. Ciclo Agrícola 2008 – 2009 | 267 |
| V.1.3.6 | Área Cosechada, Producción y Rendimiento Agrícola del Maní, según Departamentos y Regiones. Ciclo Agrícola 2008 – 2009 | 268 |
| V.1.4 | Cultivos de Consumo Interno | |
| V.1.4.1 | Área Cosechada, Producción y Rendimiento Agrícola del Arroz Oro, según Departamentos y Regiones. Ciclo Agrícola 2008 – 2009 | 271 |
| V.1.4.2 | Área Cosechada, Producción y Rendimiento Agrícola del Frijol, según Departamentos y Regiones. Ciclo Agrícola 2008 – 2009 | 272 |
| V.1.4.3 | Área Cosechada, Producción y Rendimiento Agrícola del Maíz, según Departamentos y Regiones. Ciclo Agrícola 2008 – 2009 | 273 |
| V.1.4.4 | Área Cosechada, Producción y Rendimiento Agrícola del Sorgo, según Departamentos y Regiones. Ciclo Agrícola 2008 – 2009 | 274 |
| V.1.4.5 | Área Cosechada, Producción y Rendimiento Agrícola de Soya, según Departamentos y Regiones. Ciclo Agrícola 2008 – 2009 | 275 |

| | | |
|--------------------|---|-----|
| Sección V.2 | Pecuario | |
| V.2.1 | Matanza de Ganado Vacuno Industrial y Municipal, según mes | 279 |
| V.2.2 | Producción Industrial de Carne de Res, Reses Sacrificadas, Pesos Promedios y Rendimiento, según mes | 280 |
| V.2.3 | Acopio de Leche y Producción de Leche Pasteurizada, según mes (Miles de galones) | 281 |
| V.2.4 | Exportación de Carne de Res y Ganado en Pie, por Volumen, Valor y Precio, según mes | 282 |
| V.2.5 | Matanza Industrial y Municipal de Ganado Porcino, según mes | 283 |
| V.2.6. | Avicultura Comercial, Matanza de Aves, Producción de Carne y Huevos, según mes | 284 |
| Sección V.3 | Pesca y Acuicultura | |
| V.3.1 | Volumen de Producción de Productos del Mar y Aguas Continentales, según mes. (Libras) | 287 |
| V.3.2 | Exportación de Productos Pesqueros y Acuícolas, por Volumen, Valor y Precio, según mes | 288 |
| V.3.3 | Operatividad de la Flota Pesquera Industrial, según mes | 290 |
| Sección V.4 | Forestal | |
| V.4.1 | Volumen de Madera en Rollo Autorizado por tipo de Permiso, según Distritos Forestales (Metros cúbicos) | 293 |
| V.4.2 | Ingresos Forestales por tipo, según Departamentos (Córdobas) | 294 |
| V.4.3 | Industrias Forestales con Permiso de Operación, según Departamentos | 295 |
| V.4.4 | Permisos Domésticos y Volumen de Leña y Carbón Autorizados, según Distritos Forestales (Toneladas métricas) | 296 |
| Sección V.5 | Industria | |
| V.5.1 | Valor Agregado de la Industria Manufacturera, según Rama de Actividad (Millones de córdobas de 1994) | 299 |
| V.5.2 | Valor Bruto de Producción de la Industria Manufacturera, según Rama de Actividad (Millones de córdobas de 1994) | 300 |

| | | |
|---------------------|---|-----|
| V.5.3 | Índices de Volumen de Bienes Industriales de la Industria Manufacturera, según Rama Producto. (Año base 1994=100) | 301 |
| V.5.4 | Producción y Consumo de los Principales Derivados del Petróleo, según Mes (Miles de barriles) | 302 |
| V.5.5 | Consumo Nacional de los Principales Derivados del Petróleo por Ramas de Actividad Económica. (Miles de barriles) | 303 |
| Sección V.6 | Minería | |
| V.6.1 | Volumen de Producción Física de la Minería Metálica y no Metálica, según Mes (Miles de unidades) | 307 |
| V.6.2 | Inversión e Ingresos de la Minería, según Sub-sector (Miles de dólares) | 308 |
| V.6.3 | Empleo Directos en Subsectores Metálico y no Metálico, por Sexo, según Mes (Número de empleos) | 309 |
| V.6.4 | Empleo Directos, por Número de Empresas, según Sub-sector y Tamaño de la Empresa Minera | 310 |
| V.6.5 | Exportaciones FOB de la Minería Metálica, según Oro y Plata | 311 |
| Sección V.7 | Zona Franca | |
| V.7.1 | Consolidado de Zonas Francas, según Actividad Industrial. (Miles de dólares) | 315 |
| V.7.2 | Consolidado de Zonas Francas, según País de Origen de la Inversión. (Miles de dólares) | 316 |
| V.7.3 | Número de Empresas en Zona Franca, según Actividad Industrial | 317 |
| V.7.4 | Número de Empresas en Zona Franca, según Origen de la Inversión | 318 |
| V.7.5 | Empleos Directos, Generados en Zonas Francas, por Sexo, según Mes | 319 |
| VI. MÓDULO | Precios | |
| Sección VI.1 | Índices de Precios | |
| VI.1.1 | Índice de Precios al Consumidor Nacional, por Capítulos, según mes | 325 |
| VI.1.2 | Índice de Precios al Consumidor de la Ciudad de Managua, por Capítulos, según mes | 326 |
| VI.1.3 | Índice de Precios al Consumidor Resto del País, por Capítulos, según mes | 327 |

Sección VI.2 Costos de la Canasta Básica.

| | | |
|---------------|---|-----|
| VI.2.1 | Costo de la Canasta Básica Urbana de 53 Productos para la Ciudad de Managua, por Capítulos, según mes (Córdobas) | 331 |
| VI.2.2 | Precio y Costo Mensual de los 53 Productos de la Canasta Básica Urbana, para la Ciudad de Managua, según Capítulos (Córdobas) | 332 |

GLOSARIO

| | |
|--------------------------|-----|
| Módulo Geográfico | 339 |
| Módulo Social | 341 |
| Módulo Infraestructura | 351 |
| Módulo Macroeconomía | 355 |
| Módulo Economía Real | 362 |
| Módulo Precios | 364 |
| Acrónimos y Abreviaturas | 366 |

I.MÓDULO

● GEOGRÁFICO

SECCIÓN I.1

Territorio

**INSTITUTO NACIONAL DE INFORMACIÓN DE DESARROLLO
POSICIÓN GEOGRÁFICA, LÍMITES DEL TERRITORIO CONTINENTAL
Y COMPOSICIÓN DE LA SUPERFICIE DEL TERRITORIO DE NICARAGUA
AÑO 2009**

INIDE - I.1.1

| Posición Geográfica | |
|---------------------|-------------------------------|
| Latitud: | Entre los 10° y 15° 45´ Norte |
| Longitud: | Entre los 79° 30´ y 88° Oeste |

| Límites del Territorio Continental | | Longitud |
|------------------------------------|-------------------------|----------|
| Norte: | República de Honduras | 530 kms. |
| Sur: | República de Costa Rica | 313 kms. |
| Este: | Mar Caribe | 509 kms. |
| Oeste: | Océano Pacífico | 325 kms. |

| Composición de la Superficie Total del Territorio de Nicaragua | Extensión en km ² |
|---|------------------------------|
| Superficie del Territorio de Tierra Firme (excluye islas): | 119,822.14 |
| Superficie del Territorio Insular: | 517.40 |
| Islas en los lagos | 373.40 |
| Islas en Océano Pacífico | 51.70 |
| Islas en Mar Caribe | 92.30 |
| Extensión del Territorio (Tierra Firme): | 120,339.54 |
| Extensión de Lagos y Lagunas: | 10,033.93 |
| Superficie Total de Nicaragua: | 130,373.47 |

Fuente: Instituto Nicaragüense de Estudios Territoriales (INETER).

**INSTITUTO NACIONAL DE INFORMACIÓN DE DESARROLLO
EXTENSIÓN TERRITORIAL, POSICIÓN GEOGRÁFICA Y ALTITUD SOBRE EL NIVEL DEL MAR,
SEGÚN ZONAS, DEPARTAMENTOS, MUNICIPIOS Y CABECERAS MUNICIPALES
AÑO 2009**

INIDE - I.1.2

| Zonas/Departamentos /Municipios | Cabeceras Municipales | Extensión Territorial (Km ²) | Posición Geográfica | | Altitud Sobre Nivel del Mar (mts.) |
|------------------------------------|-------------------------|---|---------------------|----------------|---------------------------------------|
| | | | Latitud Norte | Longitud Oeste | |
| La República | | 120,339.54 | | | |
| Zona del Pacífico | | 18,319.23 | | | |
| Chinandega | | 4,822.42 | | | |
| Chinandega | Chinandega | 686.61 | 12°37' | 87°07' | 70.42 |
| Chichigalpa | Chichigalpa | 222.54 | 12°34' | 87°01' | 85.45 |
| Cinco Pinos | Cinco Pinos | 60.38 | 13°13' | 86°52' | 400.00 |
| Corinto | Corinto | 70.67 | 12°29' | 87°10' | 2.44 |
| El Realejo | El Realejo | 104.54 | 12°32' | 87°10' | 7.50 |
| El Viejo | El Viejo | 1,274.91 | 12°40' | 87°10' | 43.00 |
| Posoltega | Posoltega | 149.04 | 12°33' | 86°59' | 70.55 |
| Puerto Morazán | Tonalá | 517.34 | 12°46' | 87°08' | 10.00 |
| San Francisco del Norte | San Francisco del Norte | 120.31 | 13°12' | 86°46' | 396.00 |
| San Pedro del Norte | San Pedro del Norte | 71.50 | 13°16' | 86°52' | 500.00 |
| Santo Tomás del Norte | Santo Tomás del Norte | 39.99 | 13°11' | 86°55' | 180.00 |
| Somotillo | Somotillo | 724.71 | 13°02' | 86°54' | 40.67 |
| Villanueva | Villanueva | 779.88 | 12°58' | 86°49' | 60.00 |
| León | | 5,138.03 | | | |
| León | León | 820.19 | 12°26' | 86°53' | 109.21 |
| Achuapa | Achuapa | 416.24 | 13°03' | 86°35' | 330.90 |
| El Jicaral | El Jicaral | 431.48 | 12°43' | 86°22' | 115.72 |
| El Sauce | El Sauce | 692.97 | 12°53' | 86°32' | 163.00 |
| La Paz Centro | La Paz Centro | 691.57 | 12°20' | 86°40' | 67.18 |
| Larreynaga | Malpaisillo | 780.22 | 12°40' | 86°34' | 92.28 |
| Nagarote | Nagarote | 598.39 | 12°15' | 86°33' | 75.69 |
| Quezalaguaque | Quezalaguaque | 85.70 | 12°30' | 86°54' | 90.00 |
| Santa Rosa del Peñón | Santa Rosa del Peñón | 227.60 | 12°48' | 86°22' | 180.00 |
| Telica | Telica | 393.67 | 12°31' | 86°51' | 119.00 |
| Managua | | 3,465.1 | | | |
| Managua | Managua | 267.17 | 12°09' | 86°16' | 82.97 |
| Ciudad Sandino | Ciudad Sandino | 51.11 | 12°10' | 86°21' | 90.00 |
| El Crucero | El Crucero | 225.72 | 11°59' | 86°18' | 860.00 |
| Mateare | Mateare | 297.40 | 12°14' | 86°25' | 50.00 |
| San Francisco Libre | San Francisco Libre | 668.30 | 12°30' | 85°18' | 40.00 |
| San Rafael del Sur | San Rafael del Sur | 357.30 | 11°50' | 86°26' | 123.13 |
| Ticuantepe | Ticuantepe | 60.79 | 12°01' | 86°12' | 290.00 |
| Tipitapa | Tipitapa | 975.30 | 12°11' | 86°05' | 50.44 |
| Villa El Carmen | Villa El Carmen | 562.01 | 11°58' | 86°30' | 100.00 |
| Masaya | | 610.78 | | | |
| Masaya | Masaya | 146.62 | 11°58' | 86°05' | 234.00 |
| Catarina | Catarina | 11.49 | 11°54' | 86°04' | 520.36 |
| La Concepción | La Concepción | 65.67 | 11°56' | 86°11' | 460.00 |
| Masatepe | Masatepe | 59.40 | 11°55' | 86°08' | 455.41 |
| Nandasmo | Nandasmo | 17.63 | 11°55' | 86°07' | 400.00 |
| Nindirí | Nindirí | 142.91 | 12°00' | 86°07' | 220.00 |
| Niquinohomo | Niquinohomo | 31.69 | 11°54' | 86°05' | 440.00 |
| San Juan de Oriente | San Juan de Oriente | 9.20 | 11°54' | 86°04' | 495.16 |
| Tisma | Tisma | 126.17 | 12°04' | 86°01' | 50.00 |

Fuente: Instituto Nicaragüense de Estudios Territoriales (INETER)

INSTITUTO NACIONAL DE INFORMACIÓN DE DESARROLLO
EXTENSIÓN TERRITORIAL, POSICIÓN GEOGRÁFICA Y ALTITUD SOBRE EL NIVEL DEL MAR,
SEGÚN ZONAS, DEPARTAMENTOS, MUNICIPIOS Y CABECERAS MUNICIPALES
AÑO 2009

INIDE - 1.1.2

| Zonas/Departamentos /Municipios | Cabeceras Municipales | Extensión Territorial (Km ²) | Posición Geográfica | | Altitud Sobre Nivel del Mar (mts.) |
|------------------------------------|-------------------------|---|---------------------|----------------|---------------------------------------|
| | | | Latitud Norte | Longitud Oeste | |
| La República | | 120,339.54 | | | |
| Granada | | 1,039.68 | | | |
| Granada | Granada | 592.07 | 11°55´ | 86°57´ | 60.00 |
| Diriá | Diriá | 25.52 | 11°53´ | 86°03´ | 364.26 |
| Diriomo | Diriomo | 50.08 | 11°52´ | 86°03´ | 344.63 |
| Nandaime | Nandaime | 372.01 | 11°45´ | 86°03´ | 140.00 |
| Carazo | | 1,081.40 | | | |
| Jinotepe | Jinotepe | 280.52 | 11°51´ | 86°12´ | 569.10 |
| Diriamba | Diriamba | 348.88 | 11°51´ | 86°14´ | 580.13 |
| Dolores | Dolores | 2.62 | 11°51´ | 86°13´ | 583.10 |
| El Rosario | El Rosario | 14.08 | 11°50´ | 86°10´ | 470.00 |
| La Conquista | La Conquista | 88.38 | 11°44´ | 86°11´ | 180.00 |
| La Paz de Carazo | La Paz de Carazo | 15.51 | 11°49´ | 86°07´ | 396.00 |
| San Marcos | San Marcos | 118.11 | 11°54´ | 86°12´ | 552.40 |
| Santa Teresa | Santa Teresa | 213.30 | 11°48´ | 86°09´ | 400.00 |
| Rivas | | 2,161.82 | | | |
| Rivas | Rivas | 280.54 | 11°26´ | 85°49´ | 57.77 |
| Altagracia | Altagracia | 211.21 | 11°34´ | 85°34´ | 70.00 |
| Belén | Belén | 246.26 | 11°30´ | 85°53´ | 80.00 |
| Buenos Aires | Buenos Aires | 75.22 | 11°28´ | 85°49´ | 53.00 |
| Cárdenas | Cárdenas | 226.63 | 11°11´ | 85°30´ | 40.00 |
| Moyogalpa | Moyogalpa | 65.96 | 11°32´ | 85°41´ | 60.00 |
| Potosí | Potosí | 143.59 | 11°29´ | 85°51´ | 63.00 |
| San Jorge | San Jorge | 24.83 | 11°27´ | 85°48´ | 50.00 |
| San Juan del Sur | San Juan del Sur | 411.05 | 11°15´ | 85°52´ | 3.58 |
| Tola | Tola | 476.53 | 11°26´ | 85°56´ | 40.00 |
| Zona Central y Norte | | 41,654.31 | | | |
| Boaco | | 4,176.68 | | | |
| Boaco | Boaco | 1,086.81 | 12°28´ | 85°39´ | 360.00 |
| Camoapa | Camoapa | 1,483.29 | 12°23´ | 85°30´ | 520.00 |
| San José de los Remates | San José de los Remates | 280.46 | 12°35´ | 85°45´ | 550.00 |
| San Lorenzo | San Lorenzo | 559.61 | 12°22´ | 85°40´ | 340.00 |
| Santa Lucía | Santa Lucía | 120.78 | 12°32´ | 85°42´ | 560.00 |
| Teustepe | Teustepe | 645.73 | 12°25´ | 85°48´ | 145.36 |
| Chontales | | 6,481.27 | | | |
| Juigalpa | Juigalpa | 726.75 | 12°06´ | 85°22´ | 116.85 |
| Acoyapa | Acoyapa | 1,381.79 | 11°58´ | 85°10´ | 99.90 |
| Comalapa | Comalapa | 643.86 | 12°17´ | 85°30´ | 270.00 |
| La Libertad | La Libertad | 774.55 | 12°12´ | 85°10´ | 498.85 |
| San Pedro de Lóvago | San Pedro de Lóvago | 466.50 | 12°07´ | 85°07´ | 340.00 |
| Santo Domingo | Santo Domingo | 681.71 | 12°15´ | 85°04´ | 503.63 |
| Santo Tomás | Santo Tomás | 546.60 | 12°04´ | 85°05´ | 410.80 |
| Villa Sandino | Villa Sandino | 676.51 | 12°02´ | 84°59´ | 306.27 |
| El Coral | El Coral | 306.00 | 11°55´ | 84°39´ | 180.00 |
| San Francisco de Cuapa | Cuapa | 277.00 | 12°16´ | 85°23´ | 320.00 |

Fuente: Instituto Nicaragüense de Estudios Territoriales (INETER).

INSTITUTO NACIONAL DE INFORMACIÓN DE DESARROLLO
EXTENSIÓN TERRITORIAL, POSICIÓN GEOGRÁFICA Y ALTITUD SOBRE EL NIVEL DEL MAR,
SEGÚN ZONAS, DEPARTAMENTOS, MUNICIPIOS Y CABECERAS MUNICIPALES
AÑO 2009

INIDE - I.1.2

| Zonas/Departamentos /Municipios | Cabeceras Municipales | Extensión Territorial (Km ²) | Posición Geográfica | | Altitud Sobre |
|------------------------------------|-----------------------|---|---------------------|----------------|----------------------|
| | | | Latitud Norte | Longitud Oeste | Nivel del Mar (mts.) |
| La República | | 120,339.54 | | | |
| Estelí | | 2,229.69 | | | |
| Estelí | Estelí | 795.67 | 13°05´ | 86°21´ | 843.97 |
| Condega | Condega | 370.84 | 13°21´ | 86°23´ | 560.91 |
| La Trinidad | La Trinidad | 269.99 | 12°58´ | 86°14´ | 601.26 |
| Pueblo Nuevo | Pueblo Nuevo | 202.62 | 13°22´ | 86°29´ | 606.26 |
| San Juan de Limay | San Juan de Limay | 427.57 | 13°10´ | 86°36´ | 281.34 |
| San Nicolás | San Nicolás | 163.00 | 12°55´ | 86°21´ | 985.00 |
| Jinotega | | 9,222.40 | | | |
| Jinotega | Jinotega | 880.34 | 13°05´ | 86°00´ | 1,003.87 |
| El Cuá | El Cuá | 636.91 | 13°22´ | 85°40´ | 600.00 |
| La Concordia | La Concordia | 151.02 | 13°11´ | 86°10´ | 899.11 |
| San José de Bocay | San José de Bocay | 3,990.40 | 13°32´ | 85°32´ | 300.00 |
| San Rafael del Norte | San Rafael del Norte | 232.84 | 13°12´ | 86°06´ | 1,078.68 |
| San Sebastián de Yalí | San Sebastián de Yalí | 400.86 | 13°18´ | 86°11´ | 851.24 |
| Santa María de Pantasma | Pantasma | 559.95 | 13°21´ | 85°56´ | 420.00 |
| Wiwilí de Jinotega | Wiwilí de Jinotega | 2,370.08 | 13°37´ | 85°49´ | 295.53 |
| Madriz | | 1,708.23 | | | |
| Somoto | Somoto | 466.18 | 13°29´ | 86°35´ | 700.00 |
| Las Sabanas | Las Sabanas | 64.54 | 13°20´ | 86°37´ | 1,260.00 |
| Palacagüina | Palacagüina | 156.53 | 13°27´ | 86°24´ | 560.00 |
| San José de Cusmapa | San José de Cusmapa | 129.92 | 13°17´ | 86°39´ | 1,280.00 |
| San Juan de Río Coco | San Juan de Río Coco | 181.65 | 13°32´ | 86°10´ | 840.00 |
| San Lucas | San Lucas | 152.08 | 13°24´ | 86°36´ | 790.00 |
| Telpaneca | Telpaneca | 353.28 | 13°31´ | 86°17´ | 500.00 |
| Totogalpa | Totogalpa | 133.13 | 13°33´ | 86°29´ | 660.80 |
| Yalagüina | Yalagüina | 70.92 | 13°29´ | 86°30´ | 694.08 |
| Matagalpa | | 6,803.86 | | | |
| Matagalpa | Matagalpa | 619.36 | 12°55´ | 85°55´ | 681.84 |
| Ciudad Darío | Ciudad Darío | 735.31 | 12°43´ | 86°07´ | 432.70 |
| Esquipulas | Esquipulas | 218.58 | 12°40´ | 85°47´ | 520.00 |
| Matiguás | Matiguás | 1,532.25 | 12°50´ | 85°27´ | 297.08 |
| Muy Muy | Muy Muy | 375.06 | 12°45´ | 85°37´ | 337.00 |
| Rancho Grande | Rancho Grande | 598.23 | 13°14´ | 85°33´ | 600.00 |
| Río Blanco | Río Blanco | 662.51 | 12°56´ | 85°13´ | 269.18 |
| San Dionisio | San Dionisio | 165.50 | 12°45´ | 85°51´ | 380.00 |
| San Isidro | San Isidro | 282.70 | 12°55´ | 86°11´ | 477.93 |
| San Ramón | San Ramón | 424.00 | 12°55´ | 85°50´ | 640.93 |
| Sébaco | Sébaco | 289.81 | 12°51´ | 86°06´ | 469.67 |
| Terrabona | Terrabona | 248.89 | 12°43´ | 85°58´ | 540.00 |
| Tuma-La Dalia | La Dalia | 651.66 | 13°08´ | 85°44´ | 720.00 |

Fuente: Instituto Nicaragüense de Estudios Territoriales (INETER).

INSTITUTO NACIONAL DE INFORMACIÓN DE DESARROLLO
EXTENSIÓN TERRITORIAL, POSICIÓN GEOGRÁFICA Y ALTITUD SOBRE EL NIVEL DEL MAR,
SEGÚN ZONAS, DEPARTAMENTOS, MUNICIPIOS Y CABECERAS MUNICIPALES
AÑO 2009

INIDE - I.1.2

| Zonas/Departamentos /Municipios | Cabeceras Municipales | Extensión Territorial (Km ²) | Posición Geográfica | | Altitud Sobre Nivel del Mar (mts.) |
|--|-----------------------|---|---------------------|----------------|---------------------------------------|
| | | | Latitud Norte | Longitud Oeste | |
| La República | | 120,339.54 | | | |
| Nueva Segovia | | 3,491.28 | | | |
| Ocotal | Ocotal | 85.23 | 13°38´ | 86°28´ | 605.59 |
| Ciudad Antigua | Ciudad Antigua | 147.22 | 13°38´ | 86°18´ | 640.00 |
| Dipilto | Dipilto | 104.90 | 13°43´ | 86°30´ | 882.00 |
| El Jícaro | El Jícaro | 428.78 | 13°43´ | 86°08´ | 580.00 |
| Jalapa | Jalapa | 686.88 | 13°55´ | 86°07´ | 679.63 |
| Macuelizo | Macuelizo | 254.59 | 13°39´ | 86°36´ | 700.00 |
| Mozonte | Mozonte | 218.00 | 13°39´ | 86°26´ | 693.00 |
| Murra | Murra | 429.13 | 13°45´ | 86°01´ | 750.00 |
| Quilalí | Quilalí | 345.02 | 13°34´ | 86°01´ | 430.65 |
| San Fernando | San Fernando | 236.00 | 13°40´ | 86°19´ | 729.14 |
| Wiwilí de Nueva Segovia | Wiwilí | 398.00 | 13°37´ | 86°49´ | 300.00 |
| Santa María | Santa María | 157.53 | 13°44´ | 86°42´ | 770.00 |
| Río San Juan | | 7,540.90 | | | |
| San Carlos | San Carlos | 1,444.80 | 11°07´ | 84°46´ | 39.00 |
| El Almendro | El Almendro | 1,009.01 | 11°40´ | 84°42´ | 190.00 |
| El Castillo | Boca de Sábalo | 1,654.81 | 11°02´ | 84°28´ | 50.00 |
| Morrito | Morrito | 678.94 | 11°37´ | 85°04´ | 45.00 |
| San Juan de Nicaragua | Greytown | 1,656.75 | 10°55´ | 83°42´ | 5.00 |
| San Miguelito | San Miguelito | 1,096.59 | 11°24´ | 84°54´ | 44.00 |
| Zona del Atlántico | | 60,366.00 | | | |
| Región Autónoma Atlántico Norte | | 33,105.98 | | | |
| Puerto Cabezas | Bilwi | 5,984.81 | 14°01´ | 82°23´ | 10.00 |
| Bonanzas | Bonanzas | 1,897.94 | 14°01´ | 84°35´ | 180.00 |
| Mulukukú | Mulukukú | 1,904.53 | 13°10´ | 84°57´ | 80.00 |
| Prinzapolka | Prinzapolka | 7,020.48 | 13°24´ | 83°33´ | 5.00 |
| Rosita | Rosita | 2,205.42 | 13°55´ | 84°24´ | 60.00 |
| Siuna | Siuna | 3,421.58 | 13°44´ | 84°46´ | 200.00 |
| Waslala | Waslala | 1,329.51 | 13°20´ | 85°22´ | 420.00 |
| Waspán | Waspán | 9,341.71 | 14°44´ | 83°58´ | 30.00 |
| Región Autónoma Atlántico Sur | | 27,260.02 | | | |
| Bluefields | Bluefields | 4,774.75 | 12°00´ | 83°45´ | 20.00 |
| Corn Island | Corn Island | 9.00 | 12°10´ | 83°03´ | 4.00 |
| Desembocad. del Río Grande | Karawala | 1,738.29 | 12°55´ | 83°34´ | 5.00 |
| El Rama | El Rama | 3,752.90 | 12°09´ | 84°13´ | 9.71 |
| El Tortuguero | El Tortuguero | 3,403.07 | 12°49´ | 84°12´ | 20.00 |
| Kukra Hill | Kukra Hill | 1,193.23 | 12°14´ | 83°45´ | 50.00 |
| La Cruz de Río Grande | La Cruz de Río Grande | 3,448.52 | 13°06´ | 84°11´ | 19.06 |
| Laguna de Perlas | Laguna de Perlas | 1,963.43 | 12°20´ | 83°40´ | 3.00 |
| Muelle de los Bueyes | Muelle de los Bueyes | 1,379.77 | 12°04´ | 84°32´ | 99.69 |
| Nueva Guinea | Nueva Guinea | 2,677.46 | 11°41´ | 84°27´ | 210.22 |
| El Ayote | El Ayote | 831.00 | 12°30´ | 84°49´ | 130.00 |
| Paiwas | Bocana de Paiwas | 2,088.60 | 12°47´ | 85°07´ | 145.88 |

Fuente: Instituto Nicaragüense de Estudios Territoriales (INETER).

**INSTITUTO NACIONAL DE INFORMACIÓN DE DESARROLLO
DISTRIBUCIÓN DE LA SISMICIDAD POR SISMOS OCURRIDOS
Y ÁREA DE MAYOR CONCENTRACIÓN, SEGÚN ZONAS TECTÓNICAS
AÑO 2009**

INIDE - I.1.3

| Zonas Tectónicas | Sismos Ocurridos (%) | Área de Mayor Concentración |
|-------------------------------|----------------------|---|
| Zona de subducción | 77 | Frente a Cosigüina-Corinto Frente a Puerto Sandino-Masachapa-La Boquita Frente a San Juan del Sur |
| Cadena volcánica de Nicaragua | 19 | Volcán San Cristóbal Volcán Telica Volcán Cerro Negro Volcan Momotombo Volcán Concepción |
| Zona central y caribe | 4 | Zona norte de Nicaragua Región Autónomas del Atlántico Sur |

Fuente: Instituto Nicaragüense de Estudios Territoriales (INETER).

Nota: En los últimos cuatro años la ocurrencia de los sismos en la zona de subducción se ha mantenido constante, con un leve descenso en 2007. Mientras en la cadena volcánica se mantiene constante la actividad sísmica.

**INSTITUTO NACIONAL DE INFORMACIÓN DE DESARROLLO
ESTADÍSTICAS DE SISMOS OCURRIDOS, POR MAGNITUD Y PROFUNDIDAD,
SEGÚN NÚMERO DE EVENTOS
AÑO 2009**

INIDE - I.1.4

| Número de Eventos | Magnitud (Escala de Richter) | Número de Eventos | Profundidad (En Kilómetros) |
|-------------------|---------------------------------|-------------------|--------------------------------|
| 1 | 0-0.9 | 980 | 0-30 |
| 50 | 1-1.9 | 269 | 30-100 |
| 305 | 2-2.9 | 79 | >100 |
| 665 | 3-3.9 | | |
| 221 | 4-4.9 | | |
| 71 | 5-5.9 | | |
| 12 | 6-6.9 | | |

Fuente: Instituto Nicaragüense de Estudios Territoriales (INETER).

INSTITUTO NACIONAL DE INFORMACIÓN DE DESARROLLO
SISMOS SENTIDOS POR LA POBLACIÓN, POR LUGAR DEL EPICENTRO Y MAGNITUD,
SEGÚN MES DE OCURRENCIA
AÑO 2009

INIDE - I.1.5

| Mes | Día | Lugar del Epicentro | Magnitud Local |
|------------|-----|--|----------------|
| Enero | 08 | 10 kilómtros al este del volcán Poás | 6.1 |
| Enero | 18 | Océano Pacífico de Nicaragua, frente al volcan Cosigüina | 4.8 |
| Enero | 21 | Volcán Cerro Negro | 3.1 |
| Febrero | 28 | Volcán Momotombo | 3.7 |
| Marzo | 30 | 05 kilómtros al norte de municipio de San Juan de Río Coco | 5.0 |
| Mayo | 28 | Roatán, Caribe de Honduras | 7.0 |
| Mayo | 28 | Centro de Managua | 2.6 |
| Agosto | 31 | Océano Pacífico de Nicaragua, frente a Puerto Sandino | 5.0 |
| Septiembre | 29 | Volcán Apoyeque | 3.1 |

Fuente: Instituto Nicaragüense de Estudios Territoriales (INETER).

Nota: Incluyen solamente los sismos sentidos por mes. La red sísmica de nuestro país registró en 2009 un total de 1,333 sismos, de los cuales 728 se ubicaron en Nicaragua, 569 en Centro América, 31 distantes y 3 no se localizaron.

**INSTITUTO NACIONAL DE INFORMACIÓN DE DESARROLLO
PRINCIPALES LAGOS Y LAGUNAS, POR DEPARTAMENTOS
Y SUPERFICIE, SEGÚN NOMBRE
AÑO 2009**

INIDE - I.1.6

| Nombre | Departamento | Superficie en km ² |
|------------------------------|--|--|
| Total lagos y lagunas | | 10,033.93 |
| Lagos: | | 9,236.90 ^{a/} |
| | | 8,863.50 ^{b/} |
| Lago Cocibolca | Granada, Rivas, Río San Juan, Chontales y Boaco | 8,138.10 ^{a/} 7,766.80 ^{b/} |
| Lago Xolotlán | Managua y León | 1,052.90 ^{a/} 1,050.80 ^{b/} |
| Lago de Apanás | Jinotega | 45.90 |
| Lagunas: | | 1,170.43 |
| Cosigüina | Chinandega | 1.25 |
| Tisma | Masaya | 14.11 |
| Mombacho | Granada | 0.30 |
| Apoyo | Granada y Masaya | 19.44 |
| Monte Galán | León | 0.76 |
| Apoyeque | Managua | 1.93 |
| Nejapa | Managua | 0.19 |
| Asososca | Managua | 0.69 |
| Tiscapa | Managua | 0.13 |
| Xiloá | Managua | 3.79 |
| Masaya | Masaya | 8.54 |
| Moyuá | Matagalpa | 5.08 |
| Bismuna (Wani) | RAAN | 131.68 |
| Phaara | RAAN | 91.97 |
| Wouhnta | RAAN | 93.83 |
| Dakura | RAAN | 11.75 |
| Karatá | RAAN | 29.75 |
| Cabo viejo | RAAN | 7.63 |
| Leimus | RAAN | 2.82 |
| Sikapakia | RAAN | 2.88 |
| Laguna de Perlas | RAAS | 505.64 |
| Top Lock Lagoon | RAAS | 31.63 |
| Sonie Lagoon | RAAS | 26.09 |
| Bahía de Bluefields | RAAS | 172.73 |
| Ñocrime | Rivas | 5.60 |
| Maderas | Rivas | 0.22 |

Fuente: Instituto Nicaragüense de Estudios Territoriales (INETER).

a/ : Incluyendo islas.

b/ : Sin incluir islas.

INSTITUTO NACIONAL DE INFORMACIÓN DE DESARROLLO
PRINCIPALES RÍOS, POR CUENCA, LONGITUD Y TIPO DE VERTIENTE,
SEGÚN NOMBRE
AÑO 2009

INIDE - I.1.7

| Nombre del río | Cuenca | Longitud en kms | Tipo de Vertiente |
|-------------------------|--------|-----------------|-------------------|
| Río Coco | 45.0 | 680.0 | MC |
| Bocay | 45.0 | 115.0 | MC |
| Estelí | 45.0 | 90.0 | MC |
| Jícaro | 45.0 | 56.0 | MC |
| Pantasma | 45.0 | 38.0 | MC |
| Ulang | 47.0 | 92.0 | MC |
| Wawa | 49.0 | 160.0 | MC |
| Likus | 49.0 | 114.0 | MC |
| Wark Wark | 49.0 | 22.0 | MC |
| Kukalaya | 51.0 | 140.0 | MC |
| Layasiksa | 51.0 | 67.0 | MC |
| Usupon | 51.0 | 37.0 | MC |
| Prinzapolka | 53.0 | 245.0 | MC |
| Bambana | 53.0 | 143.0 | MC |
| Waspuk | 53.0 | 115.0 | MC |
| Wilike Grande | 53.0 | 62.0 | MC |
| Uli | 53.0 | 38.0 | MC |
| Río Grande de Matagalpa | 55.0 | 465.0 | MC |
| Tuma | 55.0 | 180.0 | MC |
| Iyas | 55.0 | 87.0 | MC |
| Lisawe | 55.0 | 68.0 | MC |
| Murra | 55.0 | 55.0 | MC |
| Yaosca | 55.0 | 54.0 | MC |
| Olama | 55.0 | 45.0 | MC |
| Quisaura | 55.0 | 43.0 | MC |
| Paiwas | 55.0 | 35.0 | MC |
| El Bijao | 55.0 | 30.0 | MC |
| Saiz | 55.0 | 30.0 | MC |
| Tapasle | 55.0 | 25.0 | MC |
| Kurinwas | 57.0 | 160.0 | MC |
| Kung Kung | 57.0 | 54.0 | MC |
| Wawashang | 59.0 | 110.0 | MC |
| Patch River | 59.0 | 44.0 | MC |
| Ñari | 59.0 | 26.0 | MC |
| Escondido | 61.0 | 88.0 | MC |
| Mico | 61.0 | 189.0 | MC |
| Siquia | 61.0 | 115.0 | MC |
| Rama | 61.0 | 108.0 | MC |
| Kama | 61.0 | 95.0 | MC |
| Plata | 61.0 | 74.0 | MC |
| Mahogany | 61.0 | 45.0 | MC |
| Caño Negro | 61.0 | 33.0 | MC |

Fuente: Instituto Nicaragüense de Estudios Territoriales (INETER).

Nota: La longitud de los ríos está dada de acuerdo al mapa de cuencas.

MC: Mar Caribe

INSTITUTO NACIONAL DE INFORMACIÓN DE DESARROLLO
PRINCIPALES RÍOS, POR CUENCA, LONGITUD Y TIPO DE VERTIENTE,
SEGÚN NOMBRE
AÑO 2009

Continuación

INIDE - I.1.7

| Nombre del río | Cuenca | Longitud en kms | Tipo de Vertiente |
|----------------|--------|-----------------|-------------------|
| Kukra | 63.0 | 90.0 | MC |
| Torsuani | 63.0 | 35.0 | MC |
| Punta Gorda | 65.0 | 115.0 | MC |
| Agua Zarca | 65.0 | 38.0 | MC |
| Indio | 67.0 | 70.0 | MC |
| Maíz | 67.0 | 45.0 | MC |
| San Juan | 69.0 | 180.0 | MC |
| San Juanillo | 69.0 | 47.0 | MC |
| Sabalo | 69.0 | 42.0 | MC |
| Río Viejo | 69.0 | 157.0 | LX |
| Sinecapa | 69.0 | 79.0 | LX |
| Pacora | 69.0 | 30.0 | LX |
| San Antonio | 69.0 | 25.0 | LX |
| Malacatoya | 69.0 | 122.0 | LC |
| Mayales | 69.0 | 80.0 | LC |
| Ojucuapa | 69.0 | 75.0 | LC |
| Oyate | 69.0 | 70.0 | LC |
| Tepenaguazapa | 69.0 | 62.0 | LC |
| Tule | 69.0 | 62.0 | LC |
| Tecolostote | 69.0 | 55.0 | LC |
| Camastro | 69.0 | 52.0 | LC |
| Acoyapa | 69.0 | 45.0 | LC |
| Las Lajas | 69.0 | 28.0 | LC |
| Ochomogo | 69.0 | 25.0 | LC |
| Gil González | 69.0 | 23.0 | LC |
| Río Negro | 58.0 | 77.0 | OP |
| Tecomapa | 58.0 | 42.0 | OP |
| Telica | 64.0 | 44.0 | OP |
| Posoltega | 64.0 | 41.0 | OP |
| Atoya | 64.0 | 40.0 | OP |
| Chiquito | 64.0 | 39.0 | OP |
| Tamarindo | 66.0 | 33.0 | OP |
| Citalapa | 68.0 | 43.0 | OP |
| Casares | 68.0 | 39.0 | OP |
| El Carmen | 68.0 | 36.0 | OP |
| Soledad | 68.0 | 28.0 | OP |
| Escalante | 68.0 | 27.0 | OP |
| Brito | 70.0 | 36.0 | OP |

Fuente: Instituto Nicaragüense de Estudios Territoriales (INETER).

Nota: La longitud de los ríos está dada de acuerdo al mapa de cuencas.

MC: Mar Caribe.

OP: Océano Pacífico.

LC: Lago Cocibolca.

LX: Lago de Xolotlán.

**INSTITUTO NACIONAL DE INFORMACIÓN DE DESARROLLO
PRINCIPALES CUMBRES, POR ALTURA SOBRE EL NIVEL DEL MAR
Y UBICACIÓN DEPARTAMENTAL, SEGÚN NOMBRE
AÑO 2009**

INIDE - I.1.8

| Nombre | ASNM (metros) a/ | Departamento |
|--------------------------|------------------|---------------|
| Zona del Pacífico | | |
| San Cristóbal | 1,745 | Chinandega |
| Concepción | 1,610 | Rivas |
| Casitas | 1,405 | Chinandega |
| Maderas | 1,394 | Rivas |
| Momotombo | 1,280 | León |
| El Chonco | 1,105 | Chinandega |
| El Ovo | 1,050 | León |
| Telica | 1,010 | León |
| Las Nubes | 928 | Managua |
| Cosigüina | 859 | Chinandega |
| Rota | 836 | León |
| Santa Clara | 834 | León |
| Asosca | 818 | León |
| Cerro Negro | 675 | León |
| Masaya | 635 | Masaya |
| Zona Central | | |
| Mogotón | 2,107 | Nueva Segovia |
| Jesús | 1,785 | Nueva Segovia |
| Macizos de Peñas Blancas | 1,745 | Jinotega |
| V. de Somoto(Tepesomoto) | 1,739 | Madriz |
| El Aguacatal | 1,730 | Madriz-Estelí |
| Kilambe | 1,715 | Jinotega |
| Azul | 1,701 | Jinotega |
| Chimborazo | 1,688 | Jinotega |
| Columpio | 1,680 | Jinotega |
| Cuspire | 1,675 | Jinotega |
| Saslava | 1,651 | Jinotega |
| Diablo | 1,640 | Jinotega |
| Arenal | 1,637 | Madriz-Estelí |
| Laguna Verde | 1,605 | Jinotega |
| Tigre | 1,596 | Jinotega |
| Tigre | 1,596 | Nueva Segovia |
| Picacho | 1,580 | Matagalpa |
| Horno | 1,571 | Jinotega |
| Guambuco | 1,546 | Nueva Segovia |
| Yalí | 1,542 | Jinotega |
| Orocuina | 1,535 | Madriz |
| Esquirin | 1,527 | Madriz |
| Bravo | 1,525 | Matagalpa |
| Gloria | 1,524 | Jinotega |
| Partido | 1,508 | Matagalpa |

Fuente: Instituto Nicaragüense de Estudios Territoriales (INETER).

a/ : Altura sobre el nivel del mar.

**INSTITUTO NACIONAL DE INFORMACIÓN DE DESARROLLO
PRINCIPALES CUMBRES, POR ALTURA SOBRE EL NIVEL DEL MAR
Y UBICACIÓN DEPARTAMENTAL, SEGÚN NOMBRE
AÑO 2009**

Continuación

INIDE - I.1.8

| Nombre | ASNМ (metros) a/ | Departamento |
|---------------------------|------------------|------------------------|
| Chachagon | 1,503 | Jinotega |
| Malacate | 1,492 | Madriz |
| La Picona | 1,479 | Nueva Segovia |
| Mojon | 1,453 | Nueva Segovia |
| Majaste | 1,447 | Madriz |
| Peñas Las Torrecillas | 1,443 | Jinotega-Matagalpa |
| Buena Vista | 1,442 | Matagalpa |
| Silace | 1,441 | Jinotega |
| Zopilota | 1,440 | Matagalpa |
| Mogote de La Caguasca | 1,440 | Madriz |
| Yeluca | 1,427 | Jinotega-Estelí |
| Gorrión | 1,400 | Jinotega |
| Volcán | 1,387 | Jinotega |
| Horcones | 1,386 | Jinotega |
| Qirragua | 1,338 | Matagalpa |
| Calvario | 1,320 | Jinotega |
| Musún | 1,312 | Matagalpa |
| Guabule | 1,305 | Matagalpa |
| Ventilla | 1,242 | Nueva Segovia-Jinotega |
| Santa María | 1,210 | Matagalpa-Boaco |
| Alegre | 1,184 | Boaco |
| Chachagua | 1,140 | Nueva Segovia-Jinotega |
| Asan Rarah | 1,132 | Jinotega-RAAN |
| Masigue | 1,008 | Boaco |
| Peña de Tumbé | 994 | Chontales |
| Barrabás | 992 | Jinotega-RAAN |
| Santa Cruz | 942 | Jinotega-RAAN |
| Zona del Atlántico | | |
| Cola Blanca | 968 | RAAN |
| Toro | 858 | Jinotega-RAAN |
| Umbrá | 730 | RAAN |

Fuente: Instituto Nicaragüense de Estudios Territoriales (INETER).

a/ : Altura sobre el nivel del mar.

SECCIÓN I.2

Clima

INSTITUTO NACIONAL DE INFORMACIÓN DE DESARROLLO
PRECIPITACIÓN PLUVIAL REGISTRADA, POR MES, SEGÚN LOCALIZACIÓN GEOGRÁFICA
AÑO 2009

INIDE - I.2.1

| Localización Geográfica | Tipos de Estaciones | Milímetros Registrados | | | | | | | | | | | |
|---------------------------|---------------------|------------------------|---------|-------|-------|-------|-------|--------|--------|------------|---------|-----------|-----------|
| | | Enero | Febrero | Marzo | Abril | Mayo | Junio | Julio | Agosto | Septiembre | Octubre | Noviembre | Diciembre |
| Zona del Pacífico | | | | | | | | | | | | | |
| CHINANDEGA | | | | | | | | | | | | | |
| Chinandega | HMP | 4.9 | 0.0 | 0.0 | 0.0 | 180.8 | 429.3 | 77.8 | 105.8 | 381.7 | 209.3 | 135.7 | 33.4 |
| Corinto | HMP | 0.0 | 0.0 | 2.9 | 0.0 | 141.5 | 300.4 | 79.1 | 143.3 | 141.7 | 227.2 | 168.1 | 53.7 |
| LEÓN | | | | | | | | | | | | | |
| León | HMP | 0.1 | 0.0 | 1.2 | 0.0 | 145.0 | 201.1 | 76.7 | 99.3 | 241.1 | 241.5 | 166.5 | 59.3 |
| MANAGUA | | | | | | | | | | | | | |
| A.C. Sandino | HMP | 0.0 | 0.0 | 0.0 | 0.0 | 91.3 | 171.1 | 106.6 | 75.3 | 107.4 | 163.2 | 63.4 | 17.8 |
| MASAYA | | | | | | | | | | | | | |
| Masaya | HMO | 1.1 | 0.4 | 0.0 | 1.9 | 265.8 | 266.1 | 136.5 | 161.0 | 144.9 | 287.2 | 23.8 | 14.3 |
| Masatepe | AG | 2.5 | 0.8 | 0.0 | 1.4 | 156.8 | 166.0 | 117.9 | 92.2 | 152.7 | 260.7 | 81.0 | 8.8 |
| GRANADA | | | | | | | | | | | | | |
| Nandaime | AG | 0.0 | 0.5 | 0.0 | 0.2 | 242.1 | 256.5 | 118.7 | 75.2 | 123.2 | 217.2 | 107.7 | 10.9 |
| RIVAS | | | | | | | | | | | | | |
| Rivas | HMP | 6.2 | 2.7 | 0.3 | 3.9 | 196.5 | 226.0 | 84.1 | 61.0 | 92.0 | 347.7 | 138.6 | 3.0 |
| Zona Central | | | | | | | | | | | | | |
| CHONTALES | | | | | | | | | | | | | |
| Juigalpa | HMP | 4.8 | 5.5 | 0.3 | 3.1 | 245.0 | 162.8 | 143.2 | 113.9 | 107.5 | 106.7 | 31.2 | 47.8 |
| ESTELÍ | | | | | | | | | | | | | |
| Condega | AG | 10.4 | 1.1 | 0.2 | 2.6 | 256.7 | 115.3 | 92.7 | 20.1 | 101.5 | 105.5 | 31.9 | 31.2 |
| JINOTEGA | | | | | | | | | | | | | |
| Jinotega | HMP | 31.8 | 27.1 | 7.3 | 2.4 | 190.4 | 89.0 | 195.7 | 83.3 | 45.3 | 119.3 | 89.2 | 40.8 |
| MATAGALPA | | | | | | | | | | | | | |
| Muy Muy | HMP | 33.3 | 30.2 | 5.7 | 14.0 | 232.5 | 71.8 | 269.6 | 159.6 | 77.6 | 156.2 | 92.1 | 50.4 |
| San Isidro | AG | 2.5 | 0.9 | 0.7 | 0.0 | 161.4 | 189.7 | 59.0 | 32.0 | 40.8 | 61.2 | 70.7 | 22.6 |
| NUEVA SEGOVIA | | | | | | | | | | | | | |
| Ocotal | HMP | 2.4 | 1.4 | 1.4 | 0.6 | 112.2 | 243.4 | 61.9 | 68.0 | 39.7 | 47.5 | 11.6 | 22.6 |
| RÍO SAN JUAN | | | | | | | | | | | | | |
| San Carlos | HMP | 57.8 | 53.6 | 29.1 | 74.0 | 112.6 | 254.5 | 256.9 | 283.2 | 226.9 | 509.9 | 178.0 | 77.4 |
| Zona del Atlántico | | | | | | | | | | | | | |
| R.A.A.N | | | | | | | | | | | | | |
| Puerto Cabezas | HMP | 88.1 | 111.1 | 63.3 | 122.7 | 74.9 | 519.5 | 293.5 | 491.1 | 313.0 | 692.0 | 289.2 | 66.6 |
| R.A.A.S | | | | | | | | | | | | | |
| Bluefields | HMP | 162.9 | 177.4 | 86.3 | 64.9 | 157.6 | 283.2 | 1097.2 | 585.3 | 426.4 | 401.3 | 372.9 | 161.0 |

Fuente: Instituto Nicaragüense de Estudios Territoriales (INETER).

N/D : No disponible.

INSTITUTO NACIONAL DE INFORMACIÓN DE DESARROLLO
 EVAPORACIÓN REGISTRADA, POR MES, SEGÚN LOCALIZACIÓN GEOGRÁFICA
 AÑO 2009

INIDE - 1.2.2

| Localización Geográfica | Tipos de Estaciones | Milímetros Registrados | | | | | | | | | | | |
|---------------------------|---------------------|------------------------|---------|-------|-------|-------|-------|-------|--------|------------|---------|-----------|-----------|
| | | Enero | Febrero | Marzo | Abril | Mayo | Junio | Julio | Agosto | Septiembre | Octubre | Noviembre | Diciembre |
| Zona del Pacífico | | | | | | | | | | | | | |
| CHINANDEGA | | | | | | | | | | | | | |
| Chinandega | HMP | 220.4 | 268.9 | 277.2 | 260.2 | 202.3 | 171.6 | 187.9 | 190.9 | 177.9 | 181.6 | 149.3 | 173.7 |
| Corinto | HMP | 171.8 | 200.9 | 247.1 | 233.7 | 213.0 | 174.9 | 184.7 | 196.9 | 188.4 | 162.2 | 157.0 | 176.3 |
| LEÓN | | | | | | | | | | | | | |
| León | HMP | 234.9 | 274.7 | 323.2 | 297.9 | 228.4 | 140.1 | 182.8 | 184.4 | 154.5 | 146.6 | 128.7 | 178.7 |
| MANAGUA | | | | | | | | | | | | | |
| A.C. Sandino | HMP | 230.6 | 261.2 | 353.1 | 350.7 | 289.3 | 185.4 | 178.6 | 203.9 | 220.0 | 189.0 | 176.3 | 195.9 |
| MASAYA | | | | | | | | | | | | | |
| Masaya | HMO | N/D | N/D | N/D | N/D | N/D | N/D | N/D | N/D | N/D | N/D | N/D | N/D |
| Masatepe | AG | 200.7 | 217.2 | 273.4 | 265.8 | 223.0 | 127.9 | 139.5 | 150.0 | 166.9 | 148.5 | 133.0 | 166.5 |
| GRANADA | | | | | | | | | | | | | |
| Nandaime | AG | 216.7 | 251.9 | 303.9 | 288.7 | 243.4 | 144.6 | 154.2 | 169.7 | 183.2 | 156.0 | 150.6 | 174.2 |
| RIVAS | | | | | | | | | | | | | |
| Rivas | HMP | 169.3 | 183.5 | 232.8 | 234.7 | 222.7 | 131.0 | 130.9 | 141.2 | 155.8 | 132.5 | 136.8 | 148.8 |
| Zona Central | | | | | | | | | | | | | |
| CHONTALES | | | | | | | | | | | | | |
| Juigalpa | HMP | 169.3 | 183.5 | 259.9 | 247.7 | 183.0 | 132.8 | 133.9 | 145.7 | 154.0 | 138.8 | 141.2 | 152.7 |
| ESTELÍ | | | | | | | | | | | | | |
| Condega | AG | 132.7 | 141.4 | 201.6 | 223.5 | 170.4 | 139.9 | 119.2 | 148.1 | 160.8 | 133.2 | 102.8 | N/D |
| JINOTEGA | | | | | | | | | | | | | |
| Jinotega | HMP | N/D | N/D | N/D | N/D | N/D | N/D | N/D | N/D | N/D | N/D | N/D | N/D |
| MATAGALPA | | | | | | | | | | | | | |
| Muy Muy | HMP | 122.3 | 149.9 | 208.9 | 214.7 | 148.6 | 119.0 | 103.4 | 121.7 | 137.9 | 117.1 | 108.2 | 121.5 |
| San Isidro | AG | N/D | N/D | N/D | N/D | N/D | N/D | N/D | N/D | N/D | N/D | 150.7 | 185.7 |
| NUEVA SEGOVIA | | | | | | | | | | | | | |
| Ocotal | HMP | 188.0 | 187.8 | 253.4 | 289.6 | 210.9 | 172.9 | 180.6 | 200.3 | 205.7 | N/D | N/D | N/D |
| RÍO SAN JUAN | | | | | | | | | | | | | |
| San Carlos | HMP | 121.1 | 130.8 | 186.1 | 211.0 | 150.7 | 121.8 | 93.9 | 96.4 | 116.6 | 108.8 | 86.5 | 96.6 |
| Zona del Atlántico | | | | | | | | | | | | | |
| R.A.A.N | | | | | | | | | | | | | |
| Puerto Cabezas | HMP | 155.3 | 156.4 | 207.8 | 222.9 | 174.2 | 162.8 | 199.2 | 173.2 | 146.9 | 133.7 | 141.5 | 167.8 |
| R.A.A.S | | | | | | | | | | | | | |
| Bluefields | HMP | 136.4 | 146.6 | 186.2 | 196.5 | 152.0 | 140.6 | 124.1 | 120.1 | 130.6 | 99.4 | 97.2 | 137.3 |

Fuente: Instituto Nicaragüense de Estudios Territoriales (INETER).

N/D : No disponible. En San Isidro no se registra de enero a octubre, en Ocotal de octubre a diciembre y en Masaya y Jinotega todo el año, porque en la estación

INSTITUTO NACIONAL DE INFORMACIÓN DE DESARROLLO
TEMPERATURA MEDIA REGISTRADA, POR MES, SEGÚN LOCALIZACIÓN GEOGRÁFICA
AÑO 2009

INIDE - I.2.3

| Localización Geográfica | Tipos de Estaciones | Grados Centígrados | | | | | | | | | | | |
|---------------------------|---------------------|--------------------|---------|-------|-------|------|-------|-------|--------|------------|---------|-----------|-----------|
| | | Enero | Febrero | Marzo | Abril | Mayo | Junio | Julio | Agosto | Septiembre | Octubre | Noviembre | Diciembre |
| Zona del Pacífico | | | | | | | | | | | | | |
| CHINANDEGA | | | | | | | | | | | | | |
| Chinandega | HMP | 26.6 | 27.8 | 27.7 | 28.9 | 28.0 | 26.9 | 28.0 | 27.9 | 27.4 | 27.0 | 26.6 | 26.5 |
| Corinto | HMP | 26.7 | 27.2 | 27.5 | 29.0 | 28.7 | 27.7 | 28.4 | 28.4 | 28.2 | 27.9 | 27.4 | 27.1 |
| LEÓN | | | | | | | | | | | | | |
| León | HMP | 26.9 | 27.6 | 27.8 | 29.3 | 28.4 | 26.9 | 27.7 | 28.0 | 27.7 | 26.9 | 26.6 | 27.2 |
| MANAGUA | | | | | | | | | | | | | |
| A.C. Sandino | HMP | 26.6 | 27.0 | 27.8 | 29.3 | 29.0 | 27.5 | 27.3 | 27.4 | 28.1 | 27.4 | 26.8 | 27.1 |
| MASAYA | | | | | | | | | | | | | |
| Masaya | HMO | 25.0 | 25.4 | 26.3 | 28.0 | 27.8 | 26.6 | 25.8 | 25.9 | 26.7 | 26.1 | 25.6 | 25.8 |
| Masatepe | AG | 22.9 | 23.0 | 23.7 | 25.1 | 25.4 | 24.2 | 24.0 | 24.2 | 24.8 | 24.3 | 23.7 | 23.5 |
| GRANADA | | | | | | | | | | | | | |
| Nandaime | AG | 26.3 | 26.6 | 27.2 | 28.7 | 28.8 | 27.0 | 26.8 | 26.9 | 27.5 | 26.9 | 26.3 | 26.6 |
| RIVAS | | | | | | | | | | | | | |
| Rivas | HMP | 25.7 | 26.0 | 26.6 | 28.1 | 28.2 | 27.1 | 27.1 | 27.3 | 27.9 | 27.0 | 26.6 | 26.8 |
| Zona Central | | | | | | | | | | | | | |
| CHONTALES | | | | | | | | | | | | | |
| Juigalpa | HMP | 26.3 | 26.1 | 27.2 | 28.9 | 28.3 | 27.2 | 27.2 | 27.2 | 27.7 | 27.4 | 27.0 | 27.0 |
| ESTELÍ | | | | | | | | | | | | | |
| Condega | AG | 22.7 | 23.5 | 24.6 | 26.9 | 25.7 | 25.2 | 24.6 | 25.2 | 25.8 | 25.1 | 23.9 | 23.8 |
| JINOTEGA | | | | | | | | | | | | | |
| Jinotega | HMP | 19.6 | 19.4 | 20.3 | 22.3 | 22.1 | 22.4 | 21.7 | 22.0 | 22.5 | 21.9 | 20.9 | 20.6 |
| MATAGALPA | | | | | | | | | | | | | |
| Muy Muy | HMP | 23.4 | 23.7 | 24.9 | 26.4 | 25.7 | 25.4 | 24.8 | 25.0 | 25.5 | 24.3 | 24.4 | 24.2 |
| San Isidro | AG | 24.2 | 24.3 | 24.7 | 26.8 | 26.0 | 25.3 | 25.5 | 26.0 | 26.1 | 25.6 | 24.7 | 24.6 |
| NUEVA SEGOVIA | | | | | | | | | | | | | |
| Ocotal | HMP | 22.4 | 23.0 | 24.1 | 26.5 | 25.5 | 25.1 | 24.8 | 24.9 | 25.5 | 24.8 | 24.1 | 23.7 |
| RÍO SAN JUAN | | | | | | | | | | | | | |
| San Carlos | HMP | 24.6 | 24.6 | 25.2 | 26.9 | 27.3 | 26.6 | 25.9 | 26.0 | 26.5 | 26.0 | 25.4 | 25.3 |
| Zona del Atlántico | | | | | | | | | | | | | |
| R.A.A.N | | | | | | | | | | | | | |
| Puerto Cabezas | HMP | 25.3 | 25.0 | 25.7 | 27.2 | 27.7 | 27.5 | 28.0 | 27.4 | 27.5 | 26.6 | 26.3 | 26.6 |
| R.A.A.S | | | | | | | | | | | | | |
| Bluefields | HMP | 25.2 | 24.9 | 25.5 | 27.1 | 27.1 | 26.5 | 26.0 | 26.3 | 26.2 | 25.9 | 25.7 | 26.6 |

Fuente: Instituto Nicaragüense de Estudios Territoriales (INETER).

N/D : No disponible.

INSTITUTO NACIONAL DE INFORMACIÓN DE DESARROLLO
 HUMEDAD RELATIVA REGISTRADA, POR MES, SEGÚN LOCALIZACIÓN GEOGRÁFICA
 AÑO 2009

INIDE - 1.2.4

| Localización Geográfica | Tipos de Estaciones | Porcentajes Registrados | | | | | | | | | | | |
|----------------------------|---------------------|-------------------------|---------|-------|-------|------|-------|-------|--------|------------|---------|-----------|-----------|
| | | Enero | Febrero | Marzo | Abril | Mayo | Junio | Julio | Agosto | Septiembre | Octubre | Noviembre | Diciembre |
| Zona del Pacífico | | | | | | | | | | | | | |
| CHINANDEGA Chinandega | HMP | 62.1 | 53.5 | 57.4 | 61.9 | 77.9 | 84.5 | 74.9 | 76.6 | 82.9 | 84.4 | 80.8 | 75.6 |
| | HMP | 77.1 | 69.8 | 69.2 | 71.8 | 80.2 | 83.6 | 78.5 | 79.8 | 83.1 | 83.7 | 81.5 | 78.0 |
| LEÓN León | HMP | 79.9 | 75.2 | 78.9 | 77.1 | 85.8 | 91.2 | 83.8 | 84.9 | 86.6 | 88.8 | 86.3 | 81.4 |
| MANAGUA A.C. Sandino | HMP | 68.7 | 63.6 | 59.6 | 59.8 | 68.1 | 77.0 | 77.5 | 76.8 | 74.3 | 77.7 | 76.8 | 70.6 |
| MASAYA Masaya | HMO | 76.4 | 74.2 | 72.3 | 72.0 | 77.8 | 84.9 | 86.9 | 86.4 | 84.9 | 86.6 | 84.7 | 78.7 |
| | AG | 79.7 | 77.7 | 75.0 | 72.6 | 79.5 | 87.4 | 87.6 | 86.9 | 85.3 | 87.1 | 86.0 | 83.7 |
| GRANADA Nandaime | AG | 74.1 | 68.1 | 66.1 | 66.2 | 74.1 | 83.5 | 83.5 | 83.1 | 80.8 | 83.4 | 81.9 | 77.8 |
| RIVAS Rivas | HMP | 78.3 | 74.3 | 71.4 | 71.5 | 75.5 | 82.7 | 82.5 | 82.1 | 80.2 | 84.5 | 81.0 | 77.0 |
| Zona Central | | | | | | | | | | | | | |
| CHONTALES Juigalpa | HMP | 73.7 | 72.3 | 67.9 | 67.5 | 79.2 | 84.9 | 82.0 | 82.0 | 81.3 | 81.1 | 81.1 | 77.5 |
| | AG | 75.2 | 71.1 | 66.3 | 64.7 | 70.9 | 76.9 | 78.1 | 74.0 | 78.8 | 78.8 | 82.4 | 77.7 |
| JINOTEGA Jinotega | HMP | 78.2 | 77.3 | 71.9 | 68.1 | 78.9 | 80.8 | 83.7 | 82.8 | 81.4 | 83.2 | 84.6 | 82.6 |
| MATAGALPA Muy Muy | HMP | 76.1 | 72.3 | 64.2 | 65.1 | 78.8 | 82.5 | 85.7 | 84.0 | 82.6 | 84.9 | 83.3 | 81.4 |
| | AG | 67.6 | 63.6 | 60.8 | 60.2 | 75.3 | 80.7 | 71.1 | 61.0 | 73.5 | 76.4 | 77.0 | 72.0 |
| NUEVA SEGOVIA Ocotal | HMP | 75.7 | 72.9 | 67.6 | 62.5 | 77.6 | 80.4 | 79.9 | 80.0 | 78.6 | 78.8 | 78.7 | 75.4 |
| RÍO SAN JUAN San Carlos | HMP | 87.3 | 83.6 | 80.1 | 77.6 | 82.6 | 88.4 | 90.3 | 89.9 | 89.0 | 91.0 | 90.0 | 90.0 |
| Zona del Atlántico | | | | | | | | | | | | | |
| R.A.A.N Puerto Cabezas | HMP | 84.3 | 83.7 | 82.5 | 86.4 | 88.3 | 88.2 | 86.4 | 86.2 | 86.0 | 87.3 | 84.2 | 84.3 |
| R.A.A.S Bluefields | HMP | 88.1 | 87.4 | 84.0 | 84.1 | 90.0 | 92.0 | 92.7 | 92.0 | 91.4 | 91.4 | 91.0 | 90.0 |

Fuente: Instituto Nicaragüense de Estudios Territoriales (INETER).

N/D : No disponible.

INSTITUTO NACIONAL DE INFORMACIÓN DE DESARROLLO
NUBOSIDAD REGISTRADA, POR MES, SEGÚN LOCALIZACIÓN GEOGRÁFICA
AÑO 2009

INIDE - I.2.5

| Localización Geográfica | Tipos de Estaciones | Oclas Registrados | | | | | | | | | | | | |
|---------------------------|---------------------|-------------------|---------|-------|-------|------|-------|-------|--------|------------|---------|-----------|-----------|-----|
| | | Enero | Febrero | Marzo | Abril | Mayo | Junio | Julio | Agosto | Septiembre | Octubre | Noviembre | Diciembre | |
| Zona del Pacífico | | | | | | | | | | | | | | |
| CHINANDEGA | Chinandega | HMP | 1.4 | 1.8 | 1.4 | 2.0 | 2.5 | 3.0 | 2.3 | 2.1 | 2.3 | 2.4 | 1.8 | 1.8 |
| | | Corinto | HMP | 1.0 | 1.3 | 1.1 | 1.4 | 2.0 | 2.4 | 1.8 | 1.8 | 1.8 | 2.0 | 1.5 |
| LEÓN | León | HMP | 1.2 | 1.7 | 1.4 | 1.6 | 2.1 | 2.4 | 1.8 | 2.2 | 2.1 | 2.2 | 1.9 | 1.7 |
| MANAGUA | A.C. Sandino | HMP | 1.5 | 1.6 | 1.3 | 1.5 | 2.1 | 2.4 | 2.1 | 2.0 | 2.0 | 2.0 | 1.8 | 1.5 |
| MASAYA | Masaya | HMO | 2.6 | 3.0 | 2.4 | 2.5 | 3.9 | 3.6 | 3.7 | 3.7 | 3.3 | 3.5 | 3.6 | 2.9 |
| | Masatepe | AG | 2.3 | 2.9 | 2.2 | 2.8 | 3.7 | 3.9 | 4.7 | 4.3 | 3.6 | 3.5 | 3.0 | 2.7 |
| GRANADA | Nandaime | AG | 2.5 | 2.6 | 2.3 | 2.9 | 3.4 | 3.5 | 3.5 | 3.5 | 3.3 | 3.7 | 3.2 | 2.7 |
| RIVAS | Rivas | HMP | 1.5 | 1.5 | 1.4 | 1.6 | 2.1 | 2.7 | 3.1 | 2.9 | 2.8 | 2.8 | 3.0 | 2.0 |
| Zona Central | | | | | | | | | | | | | | |
| CHONTALES | Juigalpa | HMP | 2.6 | 2.9 | 2.7 | 2.8 | 2.9 | 2.7 | 2.8 | 3.0 | 2.7 | 2.8 | 2.3 | 2.3 |
| | | ESTELÍ | Condega | AG | 4.5 | 4.8 | 4.8 | 4.4 | 4.5 | 4.7 | 5.3 | 4.9 | 4.4 | 4.6 |
| JINOTEGA | Jinotega | HMP | 3.9 | 4.6 | 4.0 | 3.6 | 4.9 | 4.8 | 5.5 | 5.1 | 4.8 | 5.0 | 4.8 | 4.2 |
| MATAGALPA | Muy Muy | HMP | 3.0 | 4.4 | 4.3 | 4.3 | 4.7 | 4.4 | 5.4 | 4.9 | 4.5 | 4.6 | 3.9 | 3.7 |
| | San Isidro | AG | 2.2 | 2.8 | 2.4 | 2.6 | 3.3 | 3.2 | 3.9 | 3.4 | 3.1 | 3.4 | 3.1 | 2.8 |
| NUEVA SEGOVIA | Ocotal | HMP | 3.1 | 4.1 | 3.8 | 3.5 | 4.0 | 4.0 | 3.7 | 3.6 | 3.5 | 3.8 | 3.8 | 3.4 |
| RÍO SAN JUAN | San Carlos | HMP | 2.7 | 2.8 | 2.6 | 2.6 | 3.2 | 3.2 | 3.2 | 3.4 | 2.9 | 3.0 | 3.0 | 3.0 |
| Zona del Atlántico | | | | | | | | | | | | | | |
| R.A.A.N | Puerto Cabezas | HMP | 4.1 | 4.5 | 4.4 | 4.6 | 4.6 | 4.6 | 4.7 | 4.8 | 4.6 | 4.5 | 4.3 | 4.5 |
| R.A.A.S | Bluefields | HMP | 4.4 | 4.7 | 4.1 | 3.9 | 4.0 | 4.5 | 4.6 | 4.6 | 4.3 | 4.7 | 5.0 | 4.0 |

Fuente: Instituto Nicaragüense de Estudios Territoriales (INETER).

N/D : No disponible.

INSTITUTO NACIONAL DE INFORMACIÓN DE DESARROLLO
 INSOLACIÓN REGISTRADA, POR MES, SEGÚN LOCALIZACIÓN GEOGRÁFICA
 AÑO 2009

INIDE - 1.2.6

| Localización Geográfica | Tipos de Estaciones | Horas y Décimas Registrados (Promedio de cada Mes) | | | | | | | | | | | |
|---------------------------|---------------------|--|---------|-------|-------|------|-------|-------|--------|------------|---------|-----------|-----------|
| | | Enero | Febrero | Marzo | Abril | Mayo | Junio | Julio | Agosto | Septiembre | Octubre | Noviembre | Diciembre |
| Zona del Pacífico | | | | | | | | | | | | | |
| CHINANDEGA | | | | | | | | | | | | | |
| Chinandega | HMP | 9.5 | 10.0 | 10.0 | 9.6 | 8.6 | 6.8 | 8.3 | 8.4 | 8.2 | 8.2 | 8.6 | 9.5 |
| Corinto | HMP | 9.4 | 10.1 | 10.4 | 9.7 | 9.0 | 7.2 | 8.3 | 8.1 | 8.8 | 8.2 | 8.5 | 9.4 |
| LEÓN | | | | | | | | | | | | | |
| León | HMP | 8.9 | 9.6 | 9.7 | 9.5 | 8.1 | 5.7 | 7.1 | 7.6 | 7.2 | 6.9 | 7.6 | 9.0 |
| MANAGUA | | | | | | | | | | | | | |
| A.C. Sandino | HMP | 8.9 | 9.5 | 10.2 | 9.5 | 8.4 | 6.1 | 6.3 | 7.1 | 8.8 | 7.8 | 7.8 | 9.2 |
| GRANADA | | | | | | | | | | | | | |
| Nandaime | AG | 8.7 | 9.6 | 10.1 | 9.6 | 8.3 | 6.2 | 5.4 | 6.9 | 8.4 | 7.3 | 7.7 | 8.8 |
| RIVAS | | | | | | | | | | | | | |
| Rivas | HMP | 7.6 | 8.4 | 9.0 | 8.9 | 7.6 | 5.8 | 4.7 | 5.9 | 7.0 | 6.0 | 6.7 | 8.0 |
| Zona Central | | | | | | | | | | | | | |
| CHONTALES | | | | | | | | | | | | | |
| Juigalpa | HMP | 6.3 | 7.3 | 9.7 | 9.1 | 7.2 | 6.0 | 4.4 | 6.0 | 7.5 | 6.3 | 5.5 | 6.5 |
| ESTELÍ | | | | | | | | | | | | | |
| Condega | AG | 5.8 | 6.7 | 7.4 | 7.6 | 5.8 | 5.4 | 4.4 | 5.7 | 6.1 | 5.4 | 5.1 | 5.6 |
| JINOTEGA | | | | | | | | | | | | | |
| Jinotega | HMP | 5.1 | 6.7 | 7.1 | 6.9 | 5.1 | 5.1 | 3.0 | 4.8 | 5.6 | 5.1 | 3.8 | 4.0 |
| MATAGALPA | | | | | | | | | | | | | |
| Muy Muy | HMP | 6.6 | 7.4 | 8.5 | 8.4 | 6.6 | 4.6 | 3.8 | 5.5 | 7.5 | 6.3 | 5.8 | 7.1 |
| San Isidro | AG | 8.2 | 9.1 | 8.9 | 9.0 | 7.2 | 6.2 | 5.6 | 7.1 | 7.4 | 6.9 | 6.5 | 7.8 |
| NUEVA SEGOVI | | | | | | | | | | | | | |
| Ocotal | HMP | 8.0 | 7.6 | 8.8 | 8.6 | 7.3 | 7.0 | 6.6 | 7.9 | 8.0 | 6.9 | 7.2 | 7.9 |
| RÍO SAN JUAN | | | | | | | | | | | | | |
| San Carlos | HMP | 5.5 | 5.9 | 7.1 | 8.0 | 6.6 | 5.7 | 3.3 | 4.7 | 5.9 | 5.1 | 4.4 | 5.8 |
| Zona del Atlántico | | | | | | | | | | | | | |
| R.A.A.N | | | | | | | | | | | | | |
| Puerto Cabeza | HMP | 7.4 | 8.3 | 8.3 | 8.9 | 6.7 | 6.9 | 6.2 | 6.6 | 5.7 | 5.6 | 6.5 | 7.9 |
| R.A.A.S | | | | | | | | | | | | | |
| Bluefields | HMP | 5.7 | 5.9 | 6.7 | 8.4 | 4.5 | 3.6 | 1.6 | 2.6 | 3.5 | 3.1 | 4.3 | 6.7 |

Fuente: Instituto Nicaragüense de Estudios Territoriales (INETER).

N/D : No disponible.

INSTITUTO NACIONAL DE INFORMACIÓN DE DESARROLLO
PRESIÓN ATMOSFÉRICA REGISTRADA, POR MES, SEGÚN LOCALIZACIÓN GEOGRÁFICA
AÑO 2009

INIDE - 1.2.7

| Localización Geográfica | Tipos de Estaciones | Milibares Registrados | | | | | | | | | | | |
|---------------------------|---------------------|-----------------------|---------|---------|---------|---------|---------|---------|---------|------------|---------|-----------|-----------|
| | | Enero | Febrero | Marzo | Abril | Mayo | Junio | Julio | Agosto | Septiembre | Octubre | Noviembre | Diciembre |
| Zona del Pacífico | | | | | | | | | | | | | |
| CHINANDEGA | | | | | | | | | | | | | |
| Chinandega | HMP | 1,005.4 | 1,004.7 | 1,004.2 | 1,003.9 | 1,003.3 | 1,003.4 | 1,003.7 | 1,003.4 | 1,003.2 | 1,002.5 | 1,002.6 | 1,003.6 |
| Corinto | HMP | 1,011.9 | 1,011.1 | 1,010.5 | 1,010.2 | 1,009.5 | 1,009.6 | 1,009.8 | 1,009.6 | 1,009.4 | 1,008.7 | 1,008.7 | 1,009.7 |
| LEÓN | | | | | | | | | | | | | |
| León | HMP | 1,004.7 | 1,004.0 | 1,003.4 | 1,003.3 | 1,002.7 | 1,002.6 | 1,003.2 | 1,002.7 | 1,002.5 | 1,001.7 | 1,001.6 | 1,002.7 |
| MANAGUA | | | | | | | | | | | | | |
| A.C. Sandino | HMP | 1,006.5 | 1,006.1 | 1,005.5 | 1,005.0 | 1,004.0 | 1,004.0 | 1,004.6 | 1,004.3 | 1,003.9 | 1,003.2 | 1,003.3 | 1,004.4 |
| RIVAS | | | | | | | | | | | | | |
| Rivas | HMP | 1,005.1 | 1,004.8 | 1,004.5 | 1,004.0 | 1,003.0 | 1,003.0 | 1,003.5 | 1,003.1 | 1,002.8 | 1,002.2 | 1,002.2 | 1,003.3 |
| Zona Central | | | | | | | | | | | | | |
| CHONTALES | | | | | | | | | | | | | |
| Juigalpa | HMP | 998.6 | 998.5 | 998.0 | 997.7 | 996.6 | 996.4 | 997.1 | 996.8 | 996.4 | 995.6 | 995.9 | 996.9 |
| JINOTEGA | | | | | | | | | | | | | |
| Jinotega | HMP | 900.7 | 900.5 | 899.8 | 899.9 | 899.1 | 898.8 | 899.6 | 899.4 | 899.1 | 898.2 | 901.1 | 899.0 |
| MATAGALPA | | | | | | | | | | | | | |
| Muy Muy | HMP | 974.8 | 974.6 | 973.8 | 973.4 | 972.2 | 971.9 | 973.0 | 972.6 | 972.1 | 971.4 | 971.3 | 972.6 |
| NUEVA SEGOVIA | | | | | | | | | | | | | |
| Ocotal | HMP | 945.8 | 945.8 | 944.8 | 944.4 | 943.5 | 943.0 | 944.1 | 943.7 | 943.1 | 942.5 | 942.6 | 943.8 |
| RÍO SAN JUAN | | | | | | | | | | | | | |
| San Carlos | HMP | 1,007.6 | 1,007.4 | 1,007.0 | 1,006.4 | 1,004.9 | 1,004.5 | 1,005.1 | 1,005.0 | 1,004.5 | 1,003.7 | 1,003.8 | 1,005.1 |
| Zona del Atlántico | | | | | | | | | | | | | |
| R.A.A.N | | | | | | | | | | | | | |
| Puerto Cabezas | HMP | 1,012.5 | 1,012.9 | 1,012.2 | 1,011.4 | 1,009.8 | 1,009.3 | 1,010.5 | 1,009.9 | 1,009.1 | 1,008.4 | 1,008.6 | 1,010.1 |
| R.A.A.S | | | | | | | | | | | | | |
| Bluefields | HMP | 1,012.4 | 1,012.4 | 1,011.8 | 1,011.2 | 1,009.6 | 1,009.0 | 1,009.8 | 1,009.6 | 1,009.1 | 1,008.3 | 1,008.1 | 1,009.7 |

Fuente: Instituto Nicaragüense de Estudios Territoriales (INETER).

Nota: Es la presión atmosférica a nivel de la estación.

N/D : No disponible.

INSTITUTO NACIONAL DE INFORMACIÓN DE DESARROLLO
 VELOCIDAD DE LOS VIENTOS REGISTRADA, POR MES, SEGÚN LOCALIZACIÓN GEOGRÁFICA
 AÑO 2009

INIDE - 1.2.8

| Localización Geográfica | Tipos de Estaciones | Metros / Segundo | | | | | | | | | | | |
|---------------------------|---------------------|------------------|---------|-------|-------|------|-------|-------|--------|------------|---------|-----------|-----------|
| | | Enero | Febrero | Marzo | Abril | Mayo | Junio | Julio | Agosto | Septiembre | Octubre | Noviembre | Diciembre |
| Zona del Pacífico | | | | | | | | | | | | | |
| CHINANDEGA | | | | | | | | | | | | | |
| Chinandega | HMP | 2.4 | 3.3 | 2.8 | 2.3 | 1.7 | 1.5 | 1.7 | 1.5 | 1.4 | 1.4 | 1.6 | 1.9 |
| Corinto | HMP | 3.0 | 3.7 | 3.9 | 3.9 | 3.3 | 2.7 | 2.9 | 2.5 | 2.7 | 2.6 | 2.5 | 2.8 |
| LEÓN | | | | | | | | | | | | | |
| León | HMP | 3.8 | 4.7 | 5.0 | 4.8 | 3.3 | 2.6 | 3.5 | 3.2 | 3.0 | 2.5 | 2.5 | 3.0 |
| MANAGUA | | | | | | | | | | | | | |
| A.C. Sandino | HMP | 3.0 | 4.0 | 4.1 | 4.2 | 2.8 | 1.8 | 2.4 | 2.5 | 2.3 | 1.8 | 1.8 | 2.4 |
| MASAYA | | | | | | | | | | | | | |
| Masaya | HMO | 3.6 | 4.3 | 3.7 | 3.0 | 2.2 | 1.7 | 2.1 | 2.0 | 2.0 | 2.0 | 2.0 | 2.5 |
| Masatepe | AG | 6.7 | 8.4 | 7.3 | 6.9 | 4.8 | 3.0 | 5.4 | 4.8 | 3.8 | 3.1 | 3.5 | 4.7 |
| GRANADA | | | | | | | | | | | | | |
| Nandaime | AG | 5.2 | 6.5 | 5.8 | 5.4 | 3.9 | 2.6 | 4.5 | 4.0 | 3.6 | 2.8 | 3.9 | 5.0 |
| RIVAS | | | | | | | | | | | | | |
| Rivas | HMP | 3.8 | 4.6 | 4.1 | 3.8 | 2.6 | 1.5 | 2.9 | 3.0 | 2.7 | 1.8 | 2.4 | 3.4 |
| Zona Central | | | | | | | | | | | | | |
| CHONTALES | | | | | | | | | | | | | |
| Juigalpa | HMP | 3.7 | 3.8 | 3.3 | 2.9 | 2.1 | 1.8 | 2.9 | 2.9 | 2.6 | 2.6 | 2.8 | 2.7 |
| ESTELÍ | | | | | | | | | | | | | |
| Condega | AG | 2.3 | 2.7 | 2.7 | 2.4 | 2.1 | 2.1 | 2.3 | 2.3 | 2.2 | 2.2 | 2.3 | 2.3 |
| JINOTEGA | | | | | | | | | | | | | |
| Jinotega | HMP | 1.6 | 2.3 | 1.3 | 1.0 | 0.3 | 0.2 | 1.0 | 1.0 | 0.3 | 0.8 | 1.2 | 0.9 |
| MATAGALPA | | | | | | | | | | | | | |
| Muy Muy | HMP | 1.0 | 1.8 | 1.3 | 1.3 | 0.5 | 0.2 | 0.8 | 0.7 | 0.4 | 0.2 | 0.5 | 0.7 |
| San Isidro | AG | 3.8 | 4.7 | 3.5 | 3.5 | 2.0 | 1.5 | 2.2 | 2.7 | 2.4 | 2.2 | 2.5 | 3.0 |
| NUEVA SEGOVIA | | | | | | | | | | | | | |
| Ocotal | HMP | 3.0 | 3.3 | 3.1 | 3.0 | 2.1 | 1.9 | 2.7 | 2.6 | 2.3 | 2.2 | 2.2 | 2.5 |
| RÍO SAN JUAN | | | | | | | | | | | | | |
| San Carlos | HMP | 4.6 | 6.4 | 5.7 | 5.6 | 3.8 | 2.7 | 3.8 | 3.8 | 3.2 | 2.1 | 1.9 | 2.2 |
| Zona del Atlántico | | | | | | | | | | | | | |
| R.A.A.N | | | | | | | | | | | | | |
| Puerto Cabezas | HMP | 4.6 | 5.4 | 4.5 | 4.3 | 3.8 | 3.7 | 5.3 | 4.1 | 3.2 | 3.5 | 4.7 | 4.3 |
| R.A.A.S | | | | | | | | | | | | | |
| Bluefields | HMP | 4.5 | 5.1 | 4.9 | 4.6 | 3.3 | 2.7 | 3.7 | 3.3 | 2.5 | 2.5 | 3.2 | 3.9 |

Fuente: Instituto Nicaragüense de Estudios Territoriales (INETER).

N/D : No disponible.

II.MÓDULO

- SECTOR SOCIAL

SECCIÓN II.1

Población y Hechos Vitales

INSTITUTO NACIONAL DE INFORMACIÓN DE DESARROLLO
POBLACIÓN POR ÁREA URBANO-RURAL, SEGÚN CENSOS
EFFECTUADOS. AÑOS 1778 - 2005

INIDE-II.1.1

| Censos Efectuados (años) | Total | Urbano | Rural | Tasa de Crecimiento |
|--------------------------|--------------|------------|-----------|---------------------|
| 1778 | 106,926 a/ | - | - | - |
| 1867 | 257,000 a/ | - | - | 0.99 |
| 1906 | 505,377 a/ | - | - | 1.75 |
| 1920 | 638,119 a/ | 218,237 d/ | 419,882 | 1.68 |
| 1940 | 835,686 a/ | 266,584 d/ | 569,102 | 1.36 |
| 1950 | 1,049,611 a/ | 369,028 | 680,583 | 2.38 |
| 1963 | 1,535,588 b/ | 627,292 | 908,296 | 2.91 |
| 1971 | 1,877,952 c/ | 896,378 | 981,574 | 2.51 |
| 1995 | 4,357,099 e/ | 2,370,811 | 1,986,288 | 3.51 |
| 2005 | 5,142,098 f/ | 2,875,550 | 2,266,548 | 1.66 |

Fuente: a/ Censos Nacionales de 1950, Informe General, Vol. XVII, tabla A, pág. 17, Agosto de 1954.

b/ Censos Nacionales de 1963, Población, Vol. I, tabla 1, pág.1, Diciembre 1964.

c/ Censos Nacionales de 1971, Población, Vol. I, pág. VI, Octubre 1974.

d/ Población Urbana obtenida en base a los porcentajes urbanos que aparecen publicados en el Vol. I, de población de los Censos Nacionales de 1963, en la tabla C, pág. XVII, Diciembre 1964.

e/ Censos Nacionales de 1995, Población, Vol. 1, Cuadro 1, página 1, Agosto 1997.

f/ Censos Nacionales de 2005, Población, Vol. 1, Cuadro 1, página 15, Enero 2007.

**INSTITUTO NACIONAL DE INFORMACIÓN DE DESARROLLO
POBLACIÓN ESTIMADA AL 30 DE JUNIO, POR SEXO
PERÍODO 1990 - 2009**

INIDE - II.1.2

| Años | Población Total | Hombres | Mujeres |
|-------|-----------------|-----------|-----------|
| 1990 | 3,959,785 | 1,971,445 | 1,988,340 |
| 1991 | 4,058,434 | 2,020,954 | 2,037,480 |
| 1992 | 4,162,367 | 2,073,279 | 2,089,088 |
| 1993 | 4,268,685 | 2,126,910 | 2,141,775 |
| 1994 | 4,374,490 | 2,180,338 | 2,194,152 |
| 1995 | 4,476,881 | 2,232,052 | 2,244,829 |
| 1996 | 4,574,524 | 2,281,404 | 2,293,120 |
| 1997 | 4,669,352 | 2,329,402 | 2,339,950 |
| 1998 | 4,763,366 | 2,377,016 | 2,386,350 |
| 1999 | 4,858,570 | 2,425,220 | 2,433,350 |
| 2000 | 4,956,964 | 2,474,984 | 2,481,980 |
| 2001 | 5,058,643 | 2,526,353 | 2,532,290 |
| 2002 | 5,162,275 | 2,578,680 | 2,583,595 |
| 2003 | 5,267,714 | 2,631,897 | 2,635,817 |
| 2004 | 5,374,820 | 2,685,940 | 2,688,880 |
| 2005 | 5,483,447 | 2,740,742 | 2,742,705 |
| 2006* | 5,522,606 | 2,741,414 | 2,781,192 |
| 2007* | 5,595,541 | 2,775,638 | 2,819,903 |
| 2008* | 5,668,876 | 2,809,928 | 2,858,948 |
| 2009* | 5,742,310 | 2,844,240 | 2,898,070 |

Fuente: Instituto Nacional de Información de Desarrollo, Nicaragua: "Estimaciones y Proyecciones de Población", Período 1950-2050. Revisión Octubre 2004.

(*): A partir del año 2006 se presentan las cifras de Estimaciones y Proyecciones de Población Nacional, Departamental y Municipal, Revisión 2007.

INSTITUTO NACIONAL DE INFORMACIÓN DE DESARROLLO
INDICADORES DEMOGRÁFICOS POR QUINQUENIO.
PERÍODO 1990 - 2010

INIDE - II.1.3

| Indicadores Demográficos | Quinquenios | | | |
|--|-------------|-----------|-----------|-----------|
| | 1990/1995 | 1995/2000 | 2000/2005 | 2005/2010 |
| Fecundidad | | | | |
| Nacimientos Anuales B (en miles) | 155.77 | 147.03 | 138.58 | 140.11 |
| Tasa Bruta de Natalidad b (por mil) | 35.43 | 30.14 | 26.28 | 24.87 |
| Tasa Global de Fecundidad | 4.50 | 3.60 | 3.00 | 2.76 |
| Tasa Bruta de Reproducción | 2.19 | 1.76 | 1.46 | 1.34 |
| Tasa Neta de Reproducción | 2.02 | 1.65 | 1.39 | 1.29 |
| Mortalidad | | | | |
| Muertes Anuales D (en miles) | 28.59 | 27.21 | 26.59 | 26.89 |
| Tasa Bruta de Mortalidad (por mil) | 6.50 | 5.58 | 5.04 | 4.77 |
| Esperanza de vida al nacer: | | | | |
| Ambos Sexos | 66.05 | 68.41 | 70.82 | 72.89 |
| Hombres | 63.53 | 65.89 | 67.97 | 69.91 |
| Mujeres | 68.70 | 71.06 | 73.82 | 76.02 |
| Tasa de Mortalidad Infantil (por mil) | 48.00 | 33.60 | 26.40 | 21.50 |
| Crecimiento Natural | | | | |
| Crecimiento Anual: B-D (en miles) | 127.18 | 119.82 | 111.99 | 113.22 |
| Tasa de Crecimiento Natural (por mil) | 28.93 | 24.56 | 21.24 | 20.10 |
| Migración | | | | |
| Migración Anual = M (en miles) | -22.79 | -31.56 | -41.28 | -38.00 |
| Tasa de Migración: m (por mil) | -5.18 | -6.47 | -7.83 | -7.10 |
| Crecimiento Total | | | | |
| Crecimiento Anual: B-D+(-)M (en miles) | 104.39 | 88.26 | 70.71 | 75.22 |
| Tasa de Crecimiento Total: r (por mil) | 23.75 | 18.09 | 13.41 | 13.00 |

Fuente: Instituto Nacional de Información de Desarrollo. Estimaciones y Proyecciones de Población Nacional, Departamental y Municipal. Revisión 2007.

**INSTITUTO NACIONAL DE INFORMACIÓN DE DESARROLLO
POBLACIÓN TOTAL POR ÁREA DE RESIDENCIA Y SEXO, SEGÚN DEPARTAMENTO
Y GRUPOS DE EDADES QUINQUENALES. AÑO 2008**

INIDE - II.1.4

| Departamento y Grupos de Edad | Total | | | Urbano | | | Rural | | |
|-------------------------------|------------------|------------------|------------------|------------------|------------------|------------------|------------------|------------------|------------------|
| | Ambos Sexos | Hombres | Mujeres | Ambos Sexos | Hombres | Mujeres | Ambos Sexos | Hombres | Mujeres |
| La República | 5,668,876 | 2,809,928 | 2,858,948 | 3,206,205 | 1,542,386 | 1,663,819 | 2,462,671 | 1,267,542 | 1,195,129 |
| 00 - 04 | 676,254 | 345,187 | 331,067 | 330,869 | 170,132 | 160,737 | 345,385 | 175,055 | 170,330 |
| 05 - 09 | 666,631 | 340,185 | 326,446 | 336,184 | 170,792 | 165,392 | 330,447 | 169,393 | 161,054 |
| 10 - 14 | 686,045 | 348,892 | 337,153 | 363,411 | 182,068 | 181,343 | 322,634 | 166,824 | 155,810 |
| 15 - 19 | 652,156 | 327,245 | 324,911 | 358,400 | 175,846 | 182,554 | 293,756 | 151,399 | 142,357 |
| 20 - 24 | 574,285 | 285,404 | 288,881 | 331,128 | 159,629 | 171,499 | 243,157 | 125,775 | 117,382 |
| 25 - 29 | 498,435 | 243,790 | 254,645 | 297,899 | 140,649 | 157,250 | 200,536 | 103,141 | 97,395 |
| 30 - 34 | 400,006 | 191,652 | 208,354 | 242,895 | 111,698 | 131,197 | 157,111 | 79,954 | 77,157 |
| 35 - 39 | 327,458 | 158,283 | 169,175 | 201,844 | 93,639 | 108,205 | 125,614 | 64,644 | 60,970 |
| 40 - 44 | 273,877 | 133,509 | 140,368 | 173,519 | 81,773 | 91,746 | 100,358 | 51,736 | 48,622 |
| 45 - 49 | 236,372 | 113,980 | 122,392 | 151,189 | 70,372 | 80,817 | 85,183 | 43,608 | 41,575 |
| 50 - 54 | 199,357 | 95,431 | 103,926 | 125,194 | 57,197 | 67,997 | 74,163 | 38,234 | 35,929 |
| 55 - 59 | 139,755 | 67,333 | 72,422 | 86,353 | 39,326 | 47,027 | 53,402 | 28,007 | 25,395 |
| 60 - 64 | 94,058 | 45,548 | 48,510 | 57,039 | 25,683 | 31,356 | 37,019 | 19,865 | 17,154 |
| 65 - 69 | 87,185 | 42,168 | 45,017 | 52,507 | 23,358 | 29,149 | 34,678 | 18,810 | 15,868 |
| 70 - 74 | 65,770 | 31,394 | 34,376 | 40,053 | 17,442 | 22,611 | 25,717 | 13,952 | 11,765 |
| 75 - 79 | 46,892 | 21,539 | 25,353 | 29,732 | 12,457 | 17,275 | 17,160 | 9,082 | 8,078 |
| 80 y+ | 44,340 | 18,388 | 25,952 | 27,989 | 10,325 | 17,664 | 16,351 | 8,063 | 8,288 |
| Nueva Segovia | 229,951 | 115,950 | 114,001 | 96,783 | 46,631 | 50,152 | 133,168 | 69,319 | 63,849 |
| 00 - 04 | 30,418 | 15,526 | 14,892 | 10,980 | 5,681 | 5,299 | 19,438 | 9,845 | 9,593 |
| 05 - 09 | 30,412 | 15,553 | 14,859 | 11,746 | 5,983 | 5,763 | 18,666 | 9,570 | 9,096 |
| 10 - 14 | 29,084 | 14,888 | 14,196 | 11,922 | 5,980 | 5,942 | 17,162 | 8,908 | 8,254 |
| 15 - 19 | 26,221 | 13,316 | 12,905 | 11,069 | 5,418 | 5,651 | 15,152 | 7,898 | 7,254 |
| 20 - 24 | 22,823 | 11,568 | 11,255 | 9,804 | 4,652 | 5,152 | 13,019 | 6,916 | 6,103 |
| 25 - 29 | 19,846 | 9,976 | 9,870 | 8,686 | 4,050 | 4,636 | 11,160 | 5,926 | 5,234 |
| 30 - 34 | 15,721 | 7,729 | 7,992 | 7,057 | 3,233 | 3,824 | 8,664 | 4,496 | 4,168 |
| 35 - 39 | 12,636 | 6,227 | 6,409 | 5,781 | 2,664 | 3,117 | 6,855 | 3,563 | 3,292 |
| 40 - 44 | 10,028 | 4,964 | 5,064 | 4,709 | 2,198 | 2,511 | 5,319 | 2,766 | 2,553 |
| 45 - 49 | 8,172 | 3,993 | 4,179 | 3,843 | 1,767 | 2,076 | 4,329 | 2,226 | 2,103 |
| 50 - 54 | 7,022 | 3,425 | 3,597 | 3,185 | 1,447 | 1,738 | 3,837 | 1,978 | 1,859 |
| 55 - 59 | 5,182 | 2,561 | 2,621 | 2,321 | 1,055 | 1,266 | 2,861 | 1,506 | 1,355 |
| 60 - 64 | 3,584 | 1,802 | 1,782 | 1,600 | 720 | 880 | 1,984 | 1,082 | 902 |
| 65 - 69 | 3,372 | 1,722 | 1,650 | 1,515 | 683 | 832 | 1,857 | 1,039 | 818 |
| 70 - 74 | 2,450 | 1,251 | 1,199 | 1,127 | 503 | 624 | 1,323 | 748 | 575 |
| 75 - 79 | 1,554 | 774 | 780 | 761 | 331 | 430 | 793 | 443 | 350 |
| 80 y+ | 1,426 | 675 | 751 | 677 | 266 | 411 | 749 | 409 | 340 |
| Jinotega | 376,131 | 191,100 | 185,031 | 82,280 | 39,123 | 43,157 | 293,851 | 151,977 | 141,874 |
| 00 - 04 | 58,433 | 29,760 | 28,673 | 9,306 | 4,762 | 4,544 | 49,127 | 24,998 | 24,129 |
| 05 - 09 | 55,514 | 28,299 | 27,215 | 10,330 | 5,168 | 5,162 | 45,184 | 23,131 | 22,053 |
| 10 - 14 | 49,803 | 25,464 | 24,339 | 10,655 | 5,232 | 5,423 | 39,148 | 20,232 | 18,916 |
| 15 - 19 | 43,089 | 21,873 | 21,216 | 9,717 | 4,646 | 5,071 | 33,372 | 17,227 | 16,145 |
| 20 - 24 | 36,402 | 18,463 | 17,939 | 8,122 | 3,754 | 4,368 | 28,280 | 14,709 | 13,571 |
| 25 - 29 | 30,688 | 15,494 | 15,194 | 7,095 | 3,215 | 3,880 | 23,593 | 12,279 | 11,314 |
| 30 - 34 | 23,750 | 11,859 | 11,891 | 5,968 | 2,652 | 3,316 | 17,782 | 9,207 | 8,575 |
| 35 - 39 | 18,578 | 9,412 | 9,166 | 4,908 | 2,240 | 2,668 | 13,670 | 7,172 | 6,498 |
| 40 - 44 | 14,700 | 7,478 | 7,222 | 4,114 | 1,971 | 2,143 | 10,586 | 5,507 | 5,079 |
| 45 - 49 | 12,011 | 6,000 | 6,011 | 3,373 | 1,590 | 1,783 | 8,638 | 4,410 | 4,228 |
| 50 - 54 | 9,949 | 4,977 | 4,972 | 2,551 | 1,156 | 1,395 | 7,398 | 3,821 | 3,577 |
| 55 - 59 | 7,006 | 3,579 | 3,427 | 1,748 | 791 | 957 | 5,258 | 2,788 | 2,470 |
| 60 - 64 | 4,741 | 2,460 | 2,281 | 1,206 | 538 | 668 | 3,535 | 1,922 | 1,613 |
| 65 - 69 | 4,372 | 2,289 | 2,083 | 1,143 | 509 | 634 | 3,229 | 1,780 | 1,449 |
| 70 - 74 | 3,156 | 1,670 | 1,486 | 874 | 395 | 479 | 2,282 | 1,275 | 1,007 |
| 75 - 79 | 2,032 | 1,082 | 950 | 637 | 298 | 339 | 1,395 | 784 | 611 |
| 80 y+ | 1,907 | 941 | 966 | 533 | 206 | 327 | 1,374 | 735 | 639 |

INSTITUTO NACIONAL DE INFORMACIÓN DE DESARROLLO
POBLACIÓN TOTAL POR ÁREA DE RESIDENCIA Y SEXO, SEGÚN DEPARTAMENTO
Y GRUPOS DE EDADES QUINQUENALES. AÑO 2008

INIDE - II.1.4

| Departamento y Grupos de Edad | Total | | | Urbano | | | Rural | | |
|-------------------------------|----------------|----------------|----------------|----------------|----------------|----------------|----------------|---------------|---------------|
| | Ambos Sexos | Hombres | Mujeres | Ambos Sexos | Hombres | Mujeres | Ambos Sexos | Hombres | Mujeres |
| Madriz | 146,476 | 74,379 | 72,097 | 45,640 | 22,169 | 23,471 | 100,836 | 52,210 | 48,626 |
| 00 - 04 | 18,141 | 9,254 | 8,887 | 4,824 | 2,520 | 2,304 | 13,317 | 6,734 | 6,583 |
| 05 - 09 | 18,304 | 9,359 | 8,945 | 5,165 | 2,663 | 2,502 | 13,139 | 6,696 | 6,443 |
| 10 - 14 | 18,105 | 9,297 | 8,808 | 5,377 | 2,744 | 2,633 | 12,728 | 6,553 | 6,175 |
| 15 - 19 | 16,762 | 8,562 | 8,200 | 5,157 | 2,573 | 2,584 | 11,605 | 5,989 | 5,616 |
| 20 - 24 | 14,747 | 7,542 | 7,205 | 4,733 | 2,294 | 2,439 | 10,014 | 5,248 | 4,766 |
| 25 - 29 | 12,842 | 6,534 | 6,308 | 4,229 | 2,010 | 2,219 | 8,613 | 4,524 | 4,089 |
| 30 - 34 | 10,085 | 5,023 | 5,062 | 3,405 | 1,566 | 1,839 | 6,680 | 3,457 | 3,223 |
| 35 - 39 | 8,010 | 3,997 | 4,013 | 2,758 | 1,268 | 1,490 | 5,252 | 2,729 | 2,523 |
| 40 - 44 | 6,531 | 3,290 | 3,241 | 2,312 | 1,086 | 1,226 | 4,219 | 2,204 | 2,015 |
| 45 - 49 | 5,547 | 2,776 | 2,771 | 1,938 | 897 | 1,041 | 3,609 | 1,879 | 1,730 |
| 50 - 54 | 4,801 | 2,383 | 2,418 | 1,540 | 681 | 859 | 3,261 | 1,702 | 1,559 |
| 55 - 59 | 3,542 | 1,764 | 1,778 | 1,117 | 490 | 627 | 2,425 | 1,274 | 1,151 |
| 60 - 64 | 2,526 | 1,284 | 1,242 | 838 | 382 | 456 | 1,688 | 902 | 786 |
| 65 - 69 | 2,443 | 1,260 | 1,183 | 818 | 378 | 440 | 1,625 | 882 | 743 |
| 70 - 74 | 1,817 | 943 | 874 | 607 | 279 | 328 | 1,210 | 664 | 546 |
| 75 - 79 | 1,175 | 602 | 573 | 380 | 166 | 214 | 795 | 436 | 359 |
| 80 y+ | 1,098 | 509 | 589 | 442 | 172 | 270 | 656 | 337 | 319 |
| Estelí | 216,463 | 105,532 | 110,931 | 129,146 | 60,511 | 68,635 | 87,317 | 45,021 | 42,296 |
| 00 - 04 | 22,768 | 11,601 | 11,167 | 13,026 | 6,723 | 6,303 | 9,742 | 4,878 | 4,864 |
| 05 - 09 | 23,399 | 11,857 | 11,542 | 13,398 | 6,716 | 6,682 | 10,001 | 5,141 | 4,860 |
| 10 - 14 | 25,565 | 12,862 | 12,703 | 14,695 | 7,182 | 7,513 | 10,870 | 5,680 | 5,190 |
| 15 - 19 | 25,044 | 12,382 | 12,662 | 14,703 | 6,997 | 7,706 | 10,341 | 5,385 | 4,956 |
| 20 - 24 | 22,440 | 10,913 | 11,527 | 13,903 | 6,485 | 7,418 | 8,537 | 4,428 | 4,109 |
| 25 - 29 | 19,741 | 9,385 | 10,356 | 12,375 | 5,603 | 6,772 | 7,366 | 3,782 | 3,584 |
| 30 - 34 | 15,821 | 7,373 | 8,448 | 9,705 | 4,217 | 5,488 | 6,116 | 3,156 | 2,960 |
| 35 - 39 | 12,954 | 6,131 | 6,823 | 7,952 | 3,515 | 4,437 | 5,002 | 2,616 | 2,386 |
| 40 - 44 | 10,897 | 5,227 | 5,670 | 6,852 | 3,151 | 3,701 | 4,045 | 2,076 | 1,969 |
| 45 - 49 | 9,467 | 4,511 | 4,956 | 5,931 | 2,718 | 3,213 | 3,536 | 1,793 | 1,743 |
| 50 - 54 | 8,055 | 3,813 | 4,242 | 4,882 | 2,200 | 2,682 | 3,173 | 1,613 | 1,560 |
| 55 - 59 | 5,722 | 2,712 | 3,010 | 3,391 | 1,512 | 1,879 | 2,331 | 1,200 | 1,131 |
| 60 - 64 | 3,918 | 1,866 | 2,052 | 2,253 | 980 | 1,273 | 1,665 | 886 | 779 |
| 65 - 69 | 3,718 | 1,768 | 1,950 | 2,103 | 902 | 1,201 | 1,615 | 866 | 749 |
| 70 - 74 | 2,834 | 1,331 | 1,503 | 1,589 | 671 | 918 | 1,245 | 660 | 585 |
| 75 - 79 | 2,034 | 927 | 1,107 | 1,153 | 482 | 671 | 881 | 445 | 436 |
| 80 y+ | 2,086 | 873 | 1,213 | 1,235 | 457 | 778 | 851 | 416 | 435 |
| Chinandega | 409,984 | 203,782 | 206,202 | 250,500 | 120,148 | 130,352 | 159,484 | 83,634 | 75,850 |
| 00 - 04 | 45,672 | 23,301 | 22,371 | 25,627 | 13,028 | 12,599 | 20,045 | 10,273 | 9,772 |
| 05 - 09 | 47,064 | 24,037 | 23,027 | 27,008 | 13,538 | 13,470 | 20,056 | 10,499 | 9,557 |
| 10 - 14 | 50,769 | 25,951 | 24,818 | 29,662 | 14,725 | 14,937 | 21,107 | 11,226 | 9,881 |
| 15 - 19 | 48,902 | 24,740 | 24,162 | 29,149 | 14,282 | 14,867 | 19,753 | 10,458 | 9,295 |
| 20 - 24 | 41,783 | 20,927 | 20,856 | 25,895 | 12,638 | 13,257 | 15,888 | 8,289 | 7,599 |
| 25 - 29 | 34,753 | 17,082 | 17,671 | 21,965 | 10,475 | 11,490 | 12,788 | 6,607 | 6,181 |
| 30 - 34 | 27,762 | 13,341 | 14,421 | 17,732 | 8,100 | 9,632 | 10,030 | 5,241 | 4,789 |
| 35 - 39 | 23,253 | 11,265 | 11,988 | 15,011 | 6,908 | 8,103 | 8,242 | 4,357 | 3,885 |
| 40 - 44 | 19,741 | 9,595 | 10,146 | 12,902 | 6,065 | 6,837 | 6,839 | 3,530 | 3,309 |
| 45 - 49 | 17,293 | 8,262 | 9,031 | 11,344 | 5,229 | 6,115 | 5,949 | 3,033 | 2,916 |
| 50 - 54 | 14,901 | 7,091 | 7,810 | 9,743 | 4,382 | 5,361 | 5,158 | 2,709 | 2,449 |
| 55 - 59 | 10,740 | 5,165 | 5,575 | 6,958 | 3,128 | 3,830 | 3,782 | 2,037 | 1,745 |
| 60 - 64 | 7,454 | 3,623 | 3,831 | 4,684 | 2,102 | 2,582 | 2,770 | 1,521 | 1,249 |
| 65 - 69 | 7,165 | 3,509 | 3,656 | 4,488 | 2,015 | 2,473 | 2,677 | 1,494 | 1,183 |
| 70 - 74 | 5,441 | 2,644 | 2,797 | 3,464 | 1,537 | 1,927 | 1,977 | 1,107 | 870 |
| 75 - 79 | 3,794 | 1,778 | 2,016 | 2,553 | 1,096 | 1,457 | 1,241 | 682 | 559 |
| 80 y+ | 3,497 | 1,471 | 2,026 | 2,315 | 900 | 1,415 | 1,182 | 571 | 611 |

INSTITUTO NACIONAL DE INFORMACIÓN DE DESARROLLO
POBLACIÓN TOTAL POR ÁREA DE RESIDENCIA Y SEXO, SEGÚN DEPARTAMENTO
Y GRUPOS DE EDADES QUINQUENALES. AÑO 2008

INIDE - II.1.4

| Departamento y Grupos de Edad | Total | | | Urbano | | | Rural | | |
|-------------------------------|----------------|----------------|----------------|----------------|----------------|----------------|----------------|----------------|----------------|
| | Ambos Sexos | Hombres | Mujeres | Ambos Sexos | Hombres | Mujeres | Ambos Sexos | Hombres | Mujeres |
| León | 392,095 | 192,931 | 199,164 | 235,748 | 112,642 | 123,106 | 156,347 | 80,289 | 76,058 |
| 00 - 04 | 39,066 | 19,927 | 19,139 | 21,642 | 11,121 | 10,521 | 17,424 | 8,806 | 8,618 |
| 05 - 09 | 39,606 | 20,226 | 19,380 | 22,108 | 11,225 | 10,883 | 17,498 | 9,001 | 8,497 |
| 10 - 14 | 46,233 | 23,739 | 22,494 | 26,027 | 13,171 | 12,856 | 20,206 | 10,568 | 9,638 |
| 15 - 19 | 46,557 | 23,672 | 22,885 | 26,871 | 13,388 | 13,483 | 19,686 | 10,284 | 9,402 |
| 20 - 24 | 40,720 | 20,389 | 20,331 | 24,965 | 12,197 | 12,768 | 15,755 | 8,192 | 7,563 |
| 25 - 29 | 34,481 | 16,815 | 17,666 | 21,669 | 10,273 | 11,396 | 12,812 | 6,542 | 6,270 |
| 30 - 34 | 27,806 | 13,195 | 14,611 | 17,599 | 8,063 | 9,536 | 10,207 | 5,132 | 5,075 |
| 35 - 39 | 23,423 | 11,185 | 12,238 | 14,996 | 6,899 | 8,097 | 8,427 | 4,286 | 4,141 |
| 40 - 44 | 20,246 | 9,746 | 10,500 | 13,187 | 6,120 | 7,067 | 7,059 | 3,626 | 3,433 |
| 45 - 49 | 18,097 | 8,614 | 9,483 | 11,751 | 5,378 | 6,373 | 6,346 | 3,236 | 3,110 |
| 50 - 54 | 15,768 | 7,389 | 8,379 | 9,944 | 4,458 | 5,486 | 5,824 | 2,931 | 2,893 |
| 55 - 59 | 11,417 | 5,305 | 6,112 | 7,093 | 3,122 | 3,971 | 4,324 | 2,183 | 2,141 |
| 60 - 64 | 7,792 | 3,622 | 4,170 | 4,759 | 2,045 | 2,714 | 3,033 | 1,577 | 1,456 |
| 65 - 69 | 7,311 | 3,378 | 3,933 | 4,463 | 1,883 | 2,580 | 2,848 | 1,495 | 1,353 |
| 70 - 74 | 5,572 | 2,507 | 3,065 | 3,458 | 1,411 | 2,047 | 2,114 | 1,096 | 1,018 |
| 75 - 79 | 4,043 | 1,714 | 2,329 | 2,634 | 1,024 | 1,610 | 1,409 | 690 | 719 |
| 80 y+ | 3,957 | 1,508 | 2,449 | 2,582 | 864 | 1,718 | 1,375 | 644 | 731 |
| Matagalpa | 507,338 | 252,800 | 254,538 | 196,364 | 95,329 | 101,035 | 310,974 | 157,471 | 153,503 |
| 00 - 04 | 65,639 | 33,406 | 32,233 | 20,843 | 11,027 | 9,816 | 44,796 | 22,379 | 22,417 |
| 05 - 09 | 65,538 | 33,267 | 32,271 | 22,565 | 11,628 | 10,937 | 42,973 | 21,639 | 21,334 |
| 10 - 14 | 65,076 | 32,969 | 32,107 | 23,957 | 12,085 | 11,872 | 41,119 | 20,884 | 20,235 |
| 15 - 19 | 59,896 | 30,017 | 29,879 | 23,022 | 11,301 | 11,721 | 36,874 | 18,716 | 18,158 |
| 20 - 24 | 51,293 | 25,585 | 25,708 | 20,835 | 9,912 | 10,923 | 30,458 | 15,673 | 14,785 |
| 25 - 29 | 43,289 | 21,351 | 21,938 | 18,044 | 8,414 | 9,630 | 25,245 | 12,937 | 12,308 |
| 30 - 34 | 33,982 | 16,363 | 17,619 | 14,221 | 6,473 | 7,748 | 19,761 | 9,890 | 9,871 |
| 35 - 39 | 27,343 | 13,222 | 14,121 | 11,660 | 5,373 | 6,287 | 15,683 | 7,849 | 7,834 |
| 40 - 44 | 22,383 | 10,986 | 11,397 | 9,943 | 4,775 | 5,168 | 12,440 | 6,211 | 6,229 |
| 45 - 49 | 18,938 | 9,292 | 9,646 | 8,420 | 4,033 | 4,387 | 10,518 | 5,259 | 5,259 |
| 50 - 54 | 15,899 | 7,789 | 8,110 | 6,727 | 3,096 | 3,631 | 9,172 | 4,693 | 4,479 |
| 55 - 59 | 11,201 | 5,520 | 5,681 | 4,656 | 2,133 | 2,523 | 6,545 | 3,387 | 3,158 |
| 60 - 64 | 7,615 | 3,758 | 3,857 | 3,165 | 1,482 | 1,683 | 4,450 | 2,276 | 2,174 |
| 65 - 69 | 7,147 | 3,523 | 3,624 | 2,984 | 1,382 | 1,602 | 4,163 | 2,141 | 2,022 |
| 70 - 74 | 5,292 | 2,602 | 2,690 | 2,247 | 1,006 | 1,241 | 3,045 | 1,596 | 1,449 |
| 75 - 79 | 3,554 | 1,721 | 1,833 | 1,579 | 644 | 935 | 1,975 | 1,077 | 898 |
| 80 y+ | 3,253 | 1,429 | 1,824 | 1,496 | 565 | 931 | 1,757 | 864 | 893 |
| Boaco | 164,700 | 81,794 | 82,906 | 53,031 | 25,474 | 27,557 | 111,669 | 56,320 | 55,349 |
| 00 - 04 | 19,610 | 10,027 | 9,583 | 5,321 | 2,883 | 2,438 | 14,289 | 7,144 | 7,145 |
| 05 - 09 | 19,355 | 9,859 | 9,496 | 5,643 | 2,915 | 2,728 | 13,712 | 6,944 | 6,768 |
| 10 - 14 | 21,045 | 10,670 | 10,375 | 6,451 | 3,222 | 3,229 | 14,594 | 7,448 | 7,146 |
| 15 - 19 | 20,227 | 10,124 | 10,103 | 6,401 | 3,113 | 3,288 | 13,826 | 7,011 | 6,815 |
| 20 - 24 | 16,678 | 8,282 | 8,396 | 5,553 | 2,651 | 2,902 | 11,125 | 5,631 | 5,494 |
| 25 - 29 | 13,230 | 6,470 | 6,760 | 4,487 | 2,086 | 2,401 | 8,743 | 4,384 | 4,359 |
| 30 - 34 | 10,627 | 5,097 | 5,530 | 3,540 | 1,579 | 1,961 | 7,087 | 3,518 | 3,569 |
| 35 - 39 | 9,106 | 4,426 | 4,680 | 3,073 | 1,392 | 1,681 | 6,033 | 3,034 | 2,999 |
| 40 - 44 | 7,686 | 3,779 | 3,907 | 2,714 | 1,281 | 1,433 | 4,972 | 2,498 | 2,474 |
| 45 - 49 | 6,632 | 3,233 | 3,399 | 2,377 | 1,111 | 1,266 | 4,255 | 2,122 | 2,133 |
| 50 - 54 | 5,634 | 2,724 | 2,910 | 2,010 | 906 | 1,104 | 3,624 | 1,818 | 1,806 |
| 55 - 59 | 4,018 | 1,948 | 2,070 | 1,443 | 643 | 800 | 2,575 | 1,305 | 1,270 |
| 60 - 64 | 2,837 | 1,387 | 1,450 | 1,033 | 459 | 574 | 1,804 | 928 | 876 |
| 65 - 69 | 2,808 | 1,379 | 1,429 | 1,032 | 456 | 576 | 1,776 | 923 | 853 |
| 70 - 74 | 2,177 | 1,050 | 1,127 | 809 | 346 | 463 | 1,368 | 704 | 664 |
| 75 - 79 | 1,550 | 707 | 843 | 584 | 232 | 352 | 966 | 475 | 491 |
| 80 y+ | 1,480 | 632 | 848 | 560 | 199 | 361 | 920 | 433 | 487 |

INSTITUTO NACIONAL DE INFORMACIÓN DE DESARROLLO
POBLACIÓN TOTAL POR ÁREA DE RESIDENCIA Y SEXO, SEGÚN DEPARTAMENTO
Y GRUPOS DE EDADES QUINQUENALES. AÑO 2008

INIDE - II.1.4

| Departamento y Grupos de Edad | Total | | | Urbano | | | Rural | | |
|-------------------------------|------------------|----------------|----------------|------------------|----------------|----------------|----------------|---------------|---------------|
| | Ambos Sexos | Hombres | Mujeres | Ambos Sexos | Hombres | Mujeres | Ambos Sexos | Hombres | Mujeres |
| Managua | 1,365,316 | 657,742 | 707,574 | 1,243,208 | 599,328 | 643,880 | 122,108 | 58,414 | 63,694 |
| 00 - 04 | 141,823 | 72,397 | 69,426 | 127,854 | 65,717 | 62,137 | 13,969 | 6,680 | 7,289 |
| 05 - 09 | 136,780 | 69,469 | 67,311 | 123,149 | 62,905 | 60,244 | 13,631 | 6,564 | 7,067 |
| 10 - 14 | 144,716 | 72,672 | 72,044 | 130,279 | 65,729 | 64,550 | 14,437 | 6,943 | 7,494 |
| 15 - 19 | 143,650 | 70,670 | 72,980 | 129,990 | 64,173 | 65,817 | 13,660 | 6,497 | 7,163 |
| 20 - 24 | 138,673 | 67,097 | 71,576 | 127,033 | 61,609 | 65,424 | 11,640 | 5,488 | 6,152 |
| 25 - 29 | 132,877 | 62,985 | 69,892 | 122,089 | 57,950 | 64,139 | 10,788 | 5,035 | 5,753 |
| 30 - 34 | 109,875 | 50,985 | 58,890 | 100,739 | 46,701 | 54,038 | 9,136 | 4,284 | 4,852 |
| 35 - 39 | 90,356 | 42,283 | 48,073 | 82,943 | 38,738 | 44,205 | 7,413 | 3,545 | 3,868 |
| 40 - 44 | 77,456 | 36,517 | 40,939 | 71,399 | 33,597 | 37,802 | 6,057 | 2,920 | 3,137 |
| 45 - 49 | 68,276 | 31,746 | 36,530 | 62,955 | 29,202 | 33,753 | 5,321 | 2,544 | 2,777 |
| 50 - 54 | 56,757 | 25,997 | 30,760 | 52,193 | 23,844 | 28,349 | 4,564 | 2,153 | 2,411 |
| 55 - 59 | 38,197 | 17,567 | 20,630 | 34,980 | 16,002 | 18,978 | 3,217 | 1,565 | 1,652 |
| 60 - 64 | 24,667 | 11,289 | 13,378 | 22,338 | 10,074 | 12,264 | 2,329 | 1,215 | 1,114 |
| 65 - 69 | 21,868 | 9,871 | 11,997 | 19,711 | 8,730 | 10,981 | 2,157 | 1,141 | 1,016 |
| 70 - 74 | 16,369 | 7,204 | 9,165 | 14,750 | 6,363 | 8,387 | 1,619 | 841 | 778 |
| 75 - 79 | 12,021 | 5,021 | 7,000 | 10,933 | 4,509 | 6,424 | 1,088 | 512 | 576 |
| 80 y+ | 10,955 | 3,972 | 6,983 | 9,873 | 3,485 | 6,388 | 1,082 | 487 | 595 |
| Masaya | 326,454 | 161,730 | 164,724 | 187,132 | 90,032 | 97,100 | 139,322 | 71,698 | 67,624 |
| 00 - 04 | 36,202 | 18,572 | 17,630 | 19,527 | 9,926 | 9,601 | 16,675 | 8,646 | 8,029 |
| 05 - 09 | 35,110 | 18,061 | 17,049 | 18,943 | 9,569 | 9,374 | 16,167 | 8,492 | 7,675 |
| 10 - 14 | 37,784 | 19,211 | 18,573 | 20,452 | 10,141 | 10,311 | 17,332 | 9,070 | 8,262 |
| 15 - 19 | 37,085 | 18,506 | 18,579 | 20,452 | 9,944 | 10,508 | 16,633 | 8,562 | 8,071 |
| 20 - 24 | 33,466 | 16,512 | 16,954 | 19,276 | 9,327 | 9,949 | 14,190 | 7,185 | 7,005 |
| 25 - 29 | 29,623 | 14,384 | 15,239 | 17,381 | 8,284 | 9,097 | 12,242 | 6,100 | 6,142 |
| 30 - 34 | 24,219 | 11,530 | 12,689 | 14,304 | 6,673 | 7,631 | 9,915 | 4,857 | 5,058 |
| 35 - 39 | 20,016 | 9,634 | 10,382 | 12,013 | 5,641 | 6,372 | 8,003 | 3,993 | 4,010 |
| 40 - 44 | 16,778 | 8,185 | 8,593 | 10,388 | 4,888 | 5,500 | 6,390 | 3,297 | 3,093 |
| 45 - 49 | 14,443 | 7,019 | 7,424 | 9,006 | 4,193 | 4,813 | 5,437 | 2,826 | 2,611 |
| 50 - 54 | 12,027 | 5,824 | 6,203 | 7,389 | 3,410 | 3,979 | 4,638 | 2,414 | 2,224 |
| 55 - 59 | 8,333 | 4,055 | 4,278 | 5,080 | 2,337 | 2,743 | 3,253 | 1,718 | 1,535 |
| 60 - 64 | 5,689 | 2,795 | 2,894 | 3,422 | 1,567 | 1,855 | 2,267 | 1,228 | 1,039 |
| 65 - 69 | 5,409 | 2,665 | 2,744 | 3,245 | 1,475 | 1,770 | 2,164 | 1,190 | 974 |
| 70 - 74 | 4,198 | 2,042 | 2,156 | 2,534 | 1,126 | 1,408 | 1,664 | 916 | 748 |
| 75 - 79 | 3,113 | 1,459 | 1,654 | 1,921 | 816 | 1,105 | 1,192 | 643 | 549 |
| 80 y+ | 2,959 | 1,276 | 1,683 | 1,799 | 715 | 1,084 | 1,160 | 561 | 599 |
| Chontales | 171,655 | 84,871 | 86,784 | 99,192 | 45,806 | 53,386 | 72,463 | 39,065 | 33,398 |
| 00 - 04 | 19,328 | 9,865 | 9,463 | 10,141 | 5,081 | 5,060 | 9,187 | 4,784 | 4,403 |
| 05 - 09 | 18,395 | 9,368 | 9,027 | 10,123 | 4,978 | 5,145 | 8,272 | 4,390 | 3,882 |
| 10 - 14 | 20,757 | 10,495 | 10,262 | 11,781 | 5,688 | 6,093 | 8,976 | 4,807 | 4,169 |
| 15 - 19 | 20,791 | 10,371 | 10,420 | 11,909 | 5,608 | 6,301 | 8,882 | 4,763 | 4,119 |
| 20 - 24 | 18,115 | 9,005 | 9,110 | 10,304 | 4,728 | 5,576 | 7,811 | 4,277 | 3,534 |
| 25 - 29 | 15,224 | 7,486 | 7,738 | 8,760 | 3,936 | 4,824 | 6,464 | 3,550 | 2,914 |
| 30 - 34 | 12,302 | 5,856 | 6,446 | 7,296 | 3,158 | 4,138 | 5,006 | 2,698 | 2,308 |
| 35 - 39 | 10,176 | 4,817 | 5,359 | 6,177 | 2,676 | 3,501 | 3,999 | 2,141 | 1,858 |
| 40 - 44 | 8,493 | 4,106 | 4,387 | 5,329 | 2,419 | 2,910 | 3,164 | 1,687 | 1,477 |
| 45 - 49 | 7,291 | 3,560 | 3,731 | 4,604 | 2,105 | 2,499 | 2,687 | 1,455 | 1,232 |
| 50 - 54 | 6,072 | 2,968 | 3,104 | 3,742 | 1,654 | 2,088 | 2,330 | 1,314 | 1,016 |
| 55 - 59 | 4,205 | 2,066 | 2,139 | 2,579 | 1,129 | 1,450 | 1,626 | 937 | 689 |
| 60 - 64 | 2,841 | 1,392 | 1,449 | 1,762 | 765 | 997 | 1,079 | 627 | 452 |
| 65 - 69 | 2,655 | 1,282 | 1,373 | 1,645 | 701 | 944 | 1,010 | 581 | 429 |
| 70 - 74 | 2,027 | 951 | 1,076 | 1,245 | 514 | 731 | 782 | 437 | 345 |
| 75 - 79 | 1,466 | 644 | 822 | 882 | 343 | 539 | 584 | 301 | 283 |
| 80 y+ | 1,517 | 639 | 878 | 913 | 323 | 590 | 604 | 316 | 288 |

INSTITUTO NACIONAL DE INFORMACIÓN DE DESARROLLO
POBLACIÓN TOTAL POR ÁREA DE RESIDENCIA Y SEXO, SEGÚN DEPARTAMENTO
Y GRUPOS DE EDADES QUINQUENALES. AÑO 2008

INIDE - II.1.4

| Departamento y Grupos de Edad | Total | | | Urbano | | | Rural | | |
|-------------------------------|----------------|---------------|---------------|----------------|---------------|---------------|---------------|---------------|---------------|
| | Ambos Sexos | Hombres | Mujeres | Ambos Sexos | Hombres | Mujeres | Ambos Sexos | Hombres | Mujeres |
| Granada | 189,341 | 94,275 | 95,066 | 125,019 | 60,187 | 64,832 | 64,322 | 34,088 | 30,234 |
| 00 - 04 | 20,822 | 10,736 | 10,086 | 12,867 | 6,619 | 6,248 | 7,955 | 4,117 | 3,838 |
| 05 - 09 | 20,175 | 10,499 | 9,676 | 12,502 | 6,415 | 6,087 | 7,673 | 4,084 | 3,589 |
| 10 - 14 | 22,340 | 11,472 | 10,868 | 13,911 | 6,982 | 6,929 | 8,429 | 4,490 | 3,939 |
| 15 - 19 | 21,971 | 11,090 | 10,881 | 13,934 | 6,838 | 7,096 | 8,037 | 4,252 | 3,785 |
| 20 - 24 | 19,235 | 9,673 | 9,562 | 12,745 | 6,202 | 6,543 | 6,490 | 3,471 | 3,019 |
| 25 - 29 | 16,397 | 8,175 | 8,222 | 11,078 | 5,333 | 5,745 | 5,319 | 2,842 | 2,477 |
| 30 - 34 | 13,199 | 6,396 | 6,803 | 8,979 | 4,201 | 4,778 | 4,220 | 2,195 | 2,025 |
| 35 - 39 | 10,992 | 5,309 | 5,683 | 7,606 | 3,537 | 4,069 | 3,386 | 1,772 | 1,614 |
| 40 - 44 | 9,422 | 4,594 | 4,828 | 6,728 | 3,135 | 3,593 | 2,694 | 1,459 | 1,235 |
| 45 - 49 | 8,372 | 4,057 | 4,315 | 6,004 | 2,772 | 3,232 | 2,368 | 1,285 | 1,083 |
| 50 - 54 | 7,247 | 3,465 | 3,782 | 5,079 | 2,315 | 2,764 | 2,168 | 1,150 | 1,018 |
| 55 - 59 | 5,233 | 2,483 | 2,750 | 3,646 | 1,641 | 2,005 | 1,587 | 842 | 745 |
| 60 - 64 | 3,607 | 1,709 | 1,898 | 2,513 | 1,111 | 1,402 | 1,094 | 598 | 496 |
| 65 - 69 | 3,446 | 1,621 | 1,825 | 2,418 | 1,058 | 1,360 | 1,028 | 563 | 465 |
| 70 - 74 | 2,729 | 1,259 | 1,470 | 1,948 | 840 | 1,108 | 781 | 419 | 362 |
| 75 - 79 | 2,105 | 934 | 1,171 | 1,547 | 652 | 895 | 558 | 282 | 276 |
| 80 y+ | 2,049 | 803 | 1,246 | 1,514 | 536 | 978 | 535 | 267 | 268 |
| Carazo | 176,110 | 86,689 | 89,421 | 110,743 | 53,338 | 57,405 | 65,367 | 33,351 | 32,016 |
| 00 - 04 | 17,686 | 9,014 | 8,672 | 10,437 | 5,376 | 5,061 | 7,249 | 3,638 | 3,611 |
| 05 - 09 | 18,061 | 9,163 | 8,898 | 10,729 | 5,437 | 5,292 | 7,332 | 3,726 | 3,606 |
| 10 - 14 | 20,505 | 10,340 | 10,165 | 12,269 | 6,130 | 6,139 | 8,236 | 4,210 | 4,026 |
| 15 - 19 | 20,520 | 10,200 | 10,320 | 12,518 | 6,141 | 6,377 | 8,002 | 4,059 | 3,943 |
| 20 - 24 | 18,070 | 8,905 | 9,165 | 11,551 | 5,616 | 5,935 | 6,519 | 3,289 | 3,230 |
| 25 - 29 | 15,466 | 7,513 | 7,953 | 10,055 | 4,801 | 5,254 | 5,411 | 2,712 | 2,699 |
| 30 - 34 | 12,664 | 6,033 | 6,631 | 8,214 | 3,809 | 4,405 | 4,450 | 2,224 | 2,226 |
| 35 - 39 | 10,699 | 5,159 | 5,540 | 7,008 | 3,272 | 3,736 | 3,691 | 1,887 | 1,804 |
| 40 - 44 | 9,122 | 4,459 | 4,663 | 6,114 | 2,878 | 3,236 | 3,008 | 1,581 | 1,427 |
| 45 - 49 | 8,003 | 3,893 | 4,110 | 5,381 | 2,517 | 2,864 | 2,622 | 1,376 | 1,246 |
| 50 - 54 | 6,861 | 3,304 | 3,557 | 4,557 | 2,129 | 2,428 | 2,304 | 1,175 | 1,129 |
| 55 - 59 | 4,927 | 2,363 | 2,564 | 3,233 | 1,492 | 1,741 | 1,694 | 871 | 823 |
| 60 - 64 | 3,479 | 1,675 | 1,804 | 2,226 | 998 | 1,228 | 1,253 | 677 | 576 |
| 65 - 69 | 3,419 | 1,646 | 1,773 | 2,172 | 960 | 1,212 | 1,247 | 686 | 561 |
| 70 - 74 | 2,686 | 1,279 | 1,407 | 1,713 | 742 | 971 | 973 | 537 | 436 |
| 75 - 79 | 1,980 | 916 | 1,064 | 1,295 | 547 | 748 | 685 | 369 | 316 |
| 80 y+ | 1,962 | 827 | 1,135 | 1,271 | 493 | 778 | 691 | 334 | 357 |
| Rivas | 167,140 | 84,326 | 82,814 | 79,168 | 38,308 | 40,860 | 87,972 | 46,018 | 41,954 |
| 00 - 04 | 16,599 | 8,430 | 8,169 | 7,182 | 3,630 | 3,552 | 9,417 | 4,800 | 4,617 |
| 05 - 09 | 16,926 | 8,594 | 8,332 | 7,386 | 3,675 | 3,711 | 9,540 | 4,919 | 4,621 |
| 10 - 14 | 19,738 | 10,182 | 9,556 | 8,686 | 4,349 | 4,337 | 11,052 | 5,833 | 5,219 |
| 15 - 19 | 19,859 | 10,226 | 9,633 | 8,933 | 4,445 | 4,488 | 10,926 | 5,781 | 5,145 |
| 20 - 24 | 17,201 | 8,805 | 8,396 | 8,144 | 4,026 | 4,118 | 9,057 | 4,779 | 4,278 |
| 25 - 29 | 14,366 | 7,245 | 7,121 | 6,998 | 3,398 | 3,600 | 7,368 | 3,847 | 3,521 |
| 30 - 34 | 11,561 | 5,722 | 5,839 | 5,759 | 2,729 | 3,030 | 5,802 | 2,993 | 2,809 |
| 35 - 39 | 9,754 | 4,880 | 4,874 | 4,962 | 2,368 | 2,594 | 4,792 | 2,512 | 2,280 |
| 40 - 44 | 8,528 | 4,298 | 4,230 | 4,454 | 2,132 | 2,322 | 4,074 | 2,166 | 1,908 |
| 45 - 49 | 7,732 | 3,852 | 3,880 | 4,045 | 1,903 | 2,142 | 3,687 | 1,949 | 1,738 |
| 50 - 54 | 6,740 | 3,347 | 3,393 | 3,429 | 1,592 | 1,837 | 3,311 | 1,755 | 1,556 |
| 55 - 59 | 4,876 | 2,437 | 2,439 | 2,451 | 1,138 | 1,313 | 2,425 | 1,299 | 1,126 |
| 60 - 64 | 3,368 | 1,685 | 1,683 | 1,676 | 772 | 904 | 1,692 | 913 | 779 |
| 65 - 69 | 3,232 | 1,599 | 1,633 | 1,616 | 734 | 882 | 1,616 | 865 | 751 |
| 70 - 74 | 2,579 | 1,247 | 1,332 | 1,312 | 583 | 729 | 1,267 | 664 | 603 |
| 75 - 79 | 2,011 | 927 | 1,084 | 1,062 | 454 | 608 | 949 | 473 | 476 |
| 80 y+ | 2,070 | 850 | 1,220 | 1,073 | 380 | 693 | 997 | 470 | 527 |

INSTITUTO NACIONAL DE INFORMACIÓN DE DESARROLLO
POBLACIÓN TOTAL POR ÁREA DE RESIDENCIA Y SEXO, SEGÚN DEPARTAMENTO
Y GRUPOS DE EDADES QUINQUENALES. AÑO 2008

INIDE - II.1.4

| Departamento y Grupos de Edad | Total | | | Urbano | | | Rural | | |
|-------------------------------|----------------|----------------|----------------|----------------|---------------|---------------|----------------|----------------|----------------|
| | Ambos Sexos | Hombres | Mujeres | Ambos Sexos | Hombres | Mujeres | Ambos Sexos | Hombres | Mujeres |
| Río San Juan | 105,749 | 54,715 | 51,034 | 26,901 | 13,070 | 13,831 | 78,848 | 41,645 | 37,203 |
| 00 - 04 | 13,904 | 7,085 | 6,819 | 2,800 | 1,440 | 1,360 | 11,104 | 5,645 | 5,459 |
| 05 - 09 | 14,565 | 7,452 | 7,113 | 3,344 | 1,663 | 1,681 | 11,221 | 5,789 | 5,432 |
| 10 - 14 | 14,532 | 7,518 | 7,014 | 3,677 | 1,798 | 1,879 | 10,855 | 5,720 | 5,135 |
| 15 - 19 | 13,388 | 6,921 | 6,467 | 3,483 | 1,680 | 1,803 | 9,905 | 5,241 | 4,664 |
| 20 - 24 | 10,889 | 5,655 | 5,234 | 2,753 | 1,320 | 1,433 | 8,136 | 4,335 | 3,801 |
| 25 - 29 | 8,527 | 4,422 | 4,105 | 2,219 | 1,055 | 1,164 | 6,308 | 3,367 | 2,941 |
| 30 - 34 | 6,596 | 3,363 | 3,233 | 1,879 | 877 | 1,002 | 4,717 | 2,486 | 2,231 |
| 35 - 39 | 5,315 | 2,726 | 2,589 | 1,589 | 752 | 837 | 3,726 | 1,974 | 1,752 |
| 40 - 44 | 4,308 | 2,239 | 2,069 | 1,361 | 668 | 693 | 2,947 | 1,571 | 1,376 |
| 45 - 49 | 3,612 | 1,875 | 1,737 | 1,119 | 547 | 572 | 2,493 | 1,328 | 1,165 |
| 50 - 54 | 3,048 | 1,592 | 1,456 | 811 | 389 | 422 | 2,237 | 1,203 | 1,034 |
| 55 - 59 | 2,171 | 1,162 | 1,009 | 540 | 260 | 280 | 1,631 | 902 | 729 |
| 60 - 64 | 1,447 | 800 | 647 | 352 | 167 | 185 | 1,095 | 633 | 462 |
| 65 - 69 | 1,305 | 742 | 563 | 325 | 156 | 169 | 980 | 586 | 394 |
| 70 - 74 | 945 | 538 | 407 | 261 | 125 | 136 | 684 | 413 | 271 |
| 75 - 79 | 629 | 343 | 286 | 218 | 104 | 114 | 411 | 239 | 172 |
| 80 y+ | 568 | 282 | 286 | 170 | 69 | 101 | 398 | 213 | 185 |
| RAAN | 382,499 | 194,596 | 187,903 | 111,663 | 54,560 | 57,103 | 270,836 | 140,036 | 130,800 |
| 00 - 04 | 62,330 | 31,842 | 30,488 | 13,738 | 6,924 | 6,814 | 48,592 | 24,918 | 23,674 |
| 05 - 09 | 58,522 | 30,006 | 28,516 | 15,004 | 7,522 | 7,482 | 43,518 | 22,484 | 21,034 |
| 10 - 14 | 53,008 | 27,107 | 25,901 | 15,554 | 7,717 | 7,837 | 37,454 | 19,390 | 18,064 |
| 15 - 19 | 45,989 | 23,249 | 22,740 | 14,256 | 6,928 | 7,328 | 31,733 | 16,321 | 15,412 |
| 20 - 24 | 37,198 | 18,764 | 18,434 | 11,651 | 5,525 | 6,126 | 25,547 | 13,239 | 12,308 |
| 25 - 29 | 29,510 | 14,821 | 14,689 | 9,475 | 4,451 | 5,024 | 20,035 | 10,370 | 9,665 |
| 30 - 34 | 22,757 | 11,383 | 11,374 | 7,526 | 3,561 | 3,965 | 15,231 | 7,822 | 7,409 |
| 35 - 39 | 17,856 | 9,144 | 8,712 | 6,026 | 2,944 | 3,082 | 11,830 | 6,200 | 5,630 |
| 40 - 44 | 14,027 | 7,227 | 6,800 | 4,846 | 2,415 | 2,431 | 9,181 | 4,812 | 4,369 |
| 45 - 49 | 11,390 | 5,764 | 5,626 | 3,935 | 1,928 | 2,007 | 7,455 | 3,836 | 3,619 |
| 50 - 54 | 9,306 | 4,733 | 4,573 | 3,102 | 1,509 | 1,593 | 6,204 | 3,224 | 2,980 |
| 55 - 59 | 6,426 | 3,335 | 3,091 | 2,077 | 1,025 | 1,052 | 4,349 | 2,310 | 2,039 |
| 60 - 64 | 4,188 | 2,159 | 2,029 | 1,269 | 616 | 653 | 2,919 | 1,543 | 1,376 |
| 65 - 69 | 3,678 | 1,857 | 1,821 | 1,102 | 514 | 588 | 2,576 | 1,343 | 1,233 |
| 70 - 74 | 2,699 | 1,368 | 1,331 | 833 | 380 | 453 | 1,866 | 988 | 878 |
| 75 - 79 | 1,895 | 979 | 916 | 656 | 294 | 362 | 1,239 | 685 | 554 |
| 80 y+ | 1,720 | 858 | 862 | 613 | 307 | 306 | 1,107 | 551 | 556 |
| RAAS | 341,474 | 172,716 | 168,758 | 133,687 | 65,730 | 67,957 | 207,787 | 106,986 | 100,801 |
| 00 - 04 | 47,813 | 24,444 | 23,369 | 14,754 | 7,674 | 7,080 | 33,059 | 16,770 | 16,289 |
| 05 - 09 | 48,905 | 25,116 | 23,789 | 17,041 | 8,792 | 8,249 | 31,864 | 16,324 | 15,540 |
| 10 - 14 | 46,985 | 24,055 | 22,930 | 18,056 | 9,193 | 8,863 | 28,929 | 14,862 | 14,067 |
| 15 - 19 | 42,205 | 21,326 | 20,879 | 16,836 | 8,371 | 8,465 | 25,369 | 12,955 | 12,414 |
| 20 - 24 | 34,552 | 17,319 | 17,233 | 13,861 | 6,693 | 7,168 | 20,691 | 10,626 | 10,065 |
| 25 - 29 | 27,575 | 13,652 | 13,923 | 11,294 | 5,315 | 5,979 | 16,281 | 8,337 | 7,944 |
| 30 - 34 | 21,279 | 10,404 | 10,875 | 8,972 | 4,106 | 4,866 | 12,307 | 6,298 | 6,009 |
| 35 - 39 | 16,991 | 8,466 | 8,525 | 7,381 | 3,452 | 3,929 | 9,610 | 5,014 | 4,596 |
| 40 - 44 | 13,531 | 6,819 | 6,712 | 6,167 | 2,994 | 3,173 | 7,364 | 3,825 | 3,539 |
| 45 - 49 | 11,096 | 5,533 | 5,563 | 5,163 | 2,482 | 2,681 | 5,933 | 3,051 | 2,882 |
| 50 - 54 | 9,270 | 4,610 | 4,660 | 4,310 | 2,029 | 2,281 | 4,960 | 2,581 | 2,379 |
| 55 - 59 | 6,559 | 3,311 | 3,248 | 3,040 | 1,428 | 1,612 | 3,519 | 1,883 | 1,636 |
| 60 - 64 | 4,305 | 2,242 | 2,063 | 1,943 | 905 | 1,038 | 2,362 | 1,337 | 1,025 |
| 65 - 69 | 3,837 | 2,057 | 1,780 | 1,727 | 822 | 905 | 2,110 | 1,235 | 875 |
| 70 - 74 | 2,799 | 1,508 | 1,291 | 1,282 | 621 | 661 | 1,517 | 887 | 630 |
| 75 - 79 | 1,936 | 1,011 | 925 | 937 | 465 | 472 | 999 | 546 | 453 |
| 80 y+ | 1,836 | 843 | 993 | 923 | 388 | 535 | 913 | 455 | 458 |

Fuente: Instituto Nacional de Información de Desarrollo, Departamento de Estadísticas Sociodemográficas. Estimaciones y Proyecciones de Población Nacional, Departamental y Municipal. Revisión 2007

**INSTITUTO NACIONAL DE INFORMACIÓN DE DESARROLLO
POBLACIÓN TOTAL POR ÁREA DE RESIDENCIA Y SEXO, SEGÚN DEPARTAMENTO
Y GRUPOS DE EDADES QUINQUENALES. AÑO 2009**

INIDE - II.1.5

| Departamento y Grupos de Edad | Total | | | Urbano | | | Rural | | |
|-------------------------------|------------------|------------------|------------------|------------------|------------------|------------------|------------------|------------------|------------------|
| | Ambos Sexos | Hombres | Mujeres | Ambos Sexos | Hombres | Mujeres | Ambos Sexos | Hombres | Mujeres |
| La República | 5,742,310 | 2,844,240 | 2,898,070 | 3,259,955 | 1,569,555 | 1,690,400 | 2,482,355 | 1,274,685 | 1,207,670 |
| 00 - 04 | 680,136 | 347,216 | 332,920 | 335,635 | 172,875 | 162,760 | 344,501 | 174,341 | 170,160 |
| 05 - 09 | 660,100 | 336,821 | 323,279 | 332,694 | 169,358 | 163,336 | 327,406 | 167,463 | 159,943 |
| 10 - 14 | 677,760 | 344,835 | 332,925 | 359,316 | 180,457 | 178,859 | 318,444 | 164,378 | 154,066 |
| 15 - 19 | 660,610 | 331,538 | 329,072 | 363,427 | 178,690 | 184,737 | 297,183 | 152,848 | 144,335 |
| 20 - 24 | 576,920 | 286,481 | 290,439 | 332,187 | 160,315 | 171,872 | 244,733 | 126,166 | 118,567 |
| 25 - 29 | 511,399 | 250,669 | 260,730 | 306,186 | 145,137 | 161,049 | 205,213 | 105,532 | 99,681 |
| 30 - 34 | 412,081 | 197,114 | 214,967 | 251,145 | 115,523 | 135,622 | 160,936 | 81,591 | 79,345 |
| 35 - 39 | 337,314 | 162,469 | 174,845 | 208,505 | 96,540 | 111,965 | 128,809 | 65,929 | 62,880 |
| 40 - 44 | 279,792 | 136,220 | 143,572 | 177,594 | 83,709 | 93,885 | 102,198 | 52,511 | 49,687 |
| 45 - 49 | 239,939 | 115,911 | 124,028 | 154,027 | 71,955 | 82,072 | 85,912 | 43,956 | 41,956 |
| 50 - 54 | 206,087 | 98,354 | 107,733 | 130,198 | 59,417 | 70,781 | 75,889 | 38,937 | 36,952 |
| 55 - 59 | 154,328 | 74,172 | 80,156 | 95,879 | 43,653 | 52,226 | 58,449 | 30,519 | 27,930 |
| 60 - 64 | 93,680 | 45,220 | 48,460 | 57,189 | 25,734 | 31,455 | 36,491 | 19,486 | 17,005 |
| 65 - 69 | 89,352 | 43,122 | 46,230 | 54,102 | 24,079 | 30,023 | 35,250 | 19,043 | 16,207 |
| 70 - 74 | 67,862 | 32,419 | 35,443 | 41,515 | 18,145 | 23,370 | 26,347 | 14,274 | 12,073 |
| 75 - 79 | 48,199 | 22,243 | 25,956 | 30,640 | 12,935 | 17,705 | 17,559 | 9,308 | 8,251 |
| 80 y+ | 46,751 | 19,436 | 27,315 | 29,716 | 11,033 | 18,683 | 17,035 | 8,403 | 8,632 |
| Nueva Segovia | 232,673 | 117,188 | 115,485 | 98,527 | 47,505 | 51,022 | 134,146 | 69,683 | 64,463 |
| 00 - 04 | 30,134 | 15,382 | 14,752 | 10,938 | 5,672 | 5,266 | 19,196 | 9,710 | 9,486 |
| 05 - 09 | 30,532 | 15,599 | 14,933 | 11,857 | 6,047 | 5,810 | 18,675 | 9,552 | 9,123 |
| 10 - 14 | 29,048 | 14,864 | 14,184 | 11,968 | 6,014 | 5,954 | 17,080 | 8,850 | 8,230 |
| 15 - 19 | 26,564 | 13,483 | 13,081 | 11,270 | 5,526 | 5,744 | 15,294 | 7,957 | 7,337 |
| 20 - 24 | 22,750 | 11,500 | 11,250 | 9,823 | 4,659 | 5,164 | 12,927 | 6,841 | 6,086 |
| 25 - 29 | 20,287 | 10,217 | 10,070 | 8,921 | 4,178 | 4,743 | 11,366 | 6,039 | 5,327 |
| 30 - 34 | 16,158 | 7,941 | 8,217 | 7,288 | 3,346 | 3,942 | 8,870 | 4,595 | 4,275 |
| 35 - 39 | 13,053 | 6,412 | 6,641 | 6,001 | 2,763 | 3,238 | 7,052 | 3,649 | 3,403 |
| 40 - 44 | 10,376 | 5,133 | 5,243 | 4,896 | 2,289 | 2,607 | 5,480 | 2,844 | 2,636 |
| 45 - 49 | 8,277 | 4,050 | 4,227 | 3,909 | 1,804 | 2,105 | 4,368 | 2,246 | 2,122 |
| 50 - 54 | 7,138 | 3,468 | 3,670 | 3,254 | 1,476 | 1,778 | 3,884 | 1,992 | 1,892 |
| 55 - 59 | 5,676 | 2,794 | 2,882 | 2,555 | 1,160 | 1,395 | 3,121 | 1,634 | 1,487 |
| 60 - 64 | 3,539 | 1,766 | 1,773 | 1,589 | 711 | 878 | 1,950 | 1,055 | 895 |
| 65 - 69 | 3,463 | 1,759 | 1,704 | 1,564 | 703 | 861 | 1,899 | 1,056 | 843 |
| 70 - 74 | 2,557 | 1,304 | 1,253 | 1,181 | 527 | 654 | 1,376 | 777 | 599 |
| 75 - 79 | 1,646 | 822 | 824 | 809 | 354 | 455 | 837 | 468 | 369 |
| 80 y+ | 1,475 | 694 | 781 | 704 | 276 | 428 | 771 | 418 | 353 |
| Jinotega | 384,640 | 195,177 | 189,463 | 85,017 | 40,449 | 44,568 | 299,667 | 154,728 | 144,939 |
| 00 - 04 | 58,426 | 29,771 | 28,655 | 9,389 | 4,818 | 4,571 | 49,037 | 24,953 | 24,084 |
| 05 - 09 | 56,701 | 28,863 | 27,838 | 10,644 | 5,330 | 5,314 | 46,057 | 23,533 | 22,524 |
| 10 - 14 | 50,542 | 25,814 | 24,728 | 10,907 | 5,363 | 5,544 | 39,635 | 20,451 | 19,184 |
| 15 - 19 | 44,261 | 22,429 | 21,832 | 10,066 | 4,816 | 5,250 | 34,195 | 17,613 | 16,582 |
| 20 - 24 | 36,863 | 18,623 | 18,240 | 8,297 | 3,829 | 4,468 | 28,566 | 14,794 | 13,772 |
| 25 - 29 | 31,792 | 16,053 | 15,739 | 7,410 | 3,367 | 4,043 | 24,382 | 12,686 | 11,696 |
| 30 - 34 | 24,738 | 12,313 | 12,425 | 6,268 | 2,783 | 3,485 | 18,470 | 9,530 | 8,940 |
| 35 - 39 | 19,338 | 9,768 | 9,570 | 5,150 | 2,349 | 2,801 | 14,188 | 7,419 | 6,769 |
| 40 - 44 | 15,237 | 7,762 | 7,475 | 4,298 | 2,067 | 2,231 | 10,939 | 5,695 | 5,244 |
| 45 - 49 | 12,268 | 6,140 | 6,128 | 3,471 | 1,643 | 1,828 | 8,797 | 4,497 | 4,300 |
| 50 - 54 | 10,257 | 5,105 | 5,152 | 2,652 | 1,199 | 1,453 | 7,605 | 3,906 | 3,699 |
| 55 - 59 | 7,728 | 3,935 | 3,793 | 1,944 | 879 | 1,065 | 5,784 | 3,056 | 2,728 |
| 60 - 64 | 4,694 | 2,428 | 2,266 | 1,203 | 536 | 667 | 3,491 | 1,892 | 1,599 |
| 65 - 69 | 4,479 | 2,336 | 2,143 | 1,181 | 525 | 656 | 3,298 | 1,811 | 1,487 |
| 70 - 74 | 3,270 | 1,728 | 1,542 | 913 | 413 | 500 | 2,357 | 1,315 | 1,042 |
| 75 - 79 | 2,126 | 1,134 | 992 | 672 | 316 | 356 | 1,454 | 818 | 636 |
| 80 y+ | 1,920 | 975 | 945 | 552 | 216 | 336 | 1,412 | 759 | 653 |

INSTITUTO NACIONAL DE INFORMACIÓN DE DESARROLLO
POBLACIÓN TOTAL POR ÁREA DE RESIDENCIA Y SEXO, SEGÚN DEPARTAMENTO
Y GRUPOS DE EDADES QUINQUENALES. AÑO 2009

INIDE - II.1.5

| Departamento y Grupos de Edad | Total | | | Urbano | | | Rural | | |
|-------------------------------|----------------|----------------|----------------|----------------|----------------|----------------|----------------|---------------|---------------|
| | Ambos Sexos | Hombres | Mujeres | Ambos Sexos | Hombres | Mujeres | Ambos Sexos | Hombres | Mujeres |
| Madriz | 148,233 | 75,170 | 73,063 | 46,542 | 22,623 | 23,919 | 101,691 | 52,547 | 49,144 |
| 00 - 04 | 18,003 | 9,186 | 8,817 | 4,821 | 2,526 | 2,295 | 13,182 | 6,660 | 6,522 |
| 05 - 09 | 18,265 | 9,322 | 8,943 | 5,190 | 2,678 | 2,512 | 13,075 | 6,644 | 6,431 |
| 10 - 14 | 17,999 | 9,233 | 8,766 | 5,382 | 2,751 | 2,631 | 12,617 | 6,482 | 6,135 |
| 15 - 19 | 16,993 | 8,671 | 8,322 | 5,262 | 2,629 | 2,633 | 11,731 | 6,042 | 5,689 |
| 20 - 24 | 14,751 | 7,520 | 7,231 | 4,765 | 2,308 | 2,457 | 9,986 | 5,212 | 4,774 |
| 25 - 29 | 13,186 | 6,720 | 6,466 | 4,370 | 2,087 | 2,283 | 8,816 | 4,633 | 4,183 |
| 30 - 34 | 10,445 | 5,203 | 5,242 | 3,549 | 1,638 | 1,911 | 6,896 | 3,565 | 3,331 |
| 35 - 39 | 8,273 | 4,114 | 4,159 | 2,867 | 1,317 | 1,550 | 5,406 | 2,797 | 2,609 |
| 40 - 44 | 6,699 | 3,366 | 3,333 | 2,387 | 1,121 | 1,266 | 4,312 | 2,245 | 2,067 |
| 45 - 49 | 5,611 | 2,813 | 2,798 | 1,972 | 917 | 1,055 | 3,639 | 1,896 | 1,743 |
| 50 - 54 | 4,896 | 2,428 | 2,468 | 1,580 | 700 | 880 | 3,316 | 1,728 | 1,588 |
| 55 - 59 | 3,872 | 1,922 | 1,950 | 1,230 | 540 | 690 | 2,642 | 1,382 | 1,260 |
| 60 - 64 | 2,481 | 1,253 | 1,228 | 829 | 376 | 453 | 1,652 | 877 | 775 |
| 65 - 69 | 2,495 | 1,280 | 1,215 | 841 | 387 | 454 | 1,654 | 893 | 761 |
| 70 - 74 | 1,887 | 976 | 911 | 634 | 291 | 343 | 1,253 | 685 | 568 |
| 75 - 79 | 1,238 | 633 | 605 | 403 | 177 | 226 | 835 | 456 | 379 |
| 80 y+ | 1,139 | 530 | 609 | 460 | 180 | 280 | 679 | 350 | 329 |
| Estelí | 217,580 | 106,000 | 111,580 | 130,502 | 61,205 | 69,297 | 87,078 | 44,795 | 42,283 |
| 00 - 04 | 22,753 | 11,609 | 11,144 | 13,087 | 6,775 | 6,312 | 9,666 | 4,834 | 4,832 |
| 05 - 09 | 22,767 | 11,547 | 11,220 | 13,105 | 6,587 | 6,518 | 9,662 | 4,960 | 4,702 |
| 10 - 14 | 24,932 | 12,560 | 12,372 | 14,405 | 7,064 | 7,341 | 10,527 | 5,496 | 5,031 |
| 15 - 19 | 25,123 | 12,434 | 12,689 | 14,824 | 7,077 | 7,747 | 10,299 | 5,357 | 4,942 |
| 20 - 24 | 22,300 | 10,858 | 11,442 | 13,880 | 6,495 | 7,385 | 8,420 | 4,363 | 4,057 |
| 25 - 29 | 20,096 | 9,574 | 10,522 | 12,654 | 5,754 | 6,900 | 7,442 | 3,820 | 3,622 |
| 30 - 34 | 16,229 | 7,534 | 8,695 | 10,004 | 4,339 | 5,665 | 6,225 | 3,195 | 3,030 |
| 35 - 39 | 13,287 | 6,257 | 7,030 | 8,196 | 3,612 | 4,584 | 5,091 | 2,645 | 2,446 |
| 40 - 44 | 11,076 | 5,298 | 5,778 | 6,997 | 3,215 | 3,782 | 4,079 | 2,083 | 1,996 |
| 45 - 49 | 9,563 | 4,562 | 5,001 | 6,018 | 2,767 | 3,251 | 3,545 | 1,795 | 1,750 |
| 50 - 54 | 8,285 | 3,910 | 4,375 | 5,045 | 2,271 | 2,774 | 3,240 | 1,639 | 1,601 |
| 55 - 59 | 6,291 | 2,971 | 3,320 | 3,746 | 1,668 | 2,078 | 2,545 | 1,303 | 1,242 |
| 60 - 64 | 3,877 | 1,841 | 2,036 | 2,242 | 975 | 1,267 | 1,635 | 866 | 769 |
| 65 - 69 | 3,804 | 1,805 | 1,999 | 2,163 | 928 | 1,235 | 1,641 | 877 | 764 |
| 70 - 74 | 2,922 | 1,372 | 1,550 | 1,647 | 697 | 950 | 1,275 | 675 | 600 |
| 75 - 79 | 2,099 | 956 | 1,143 | 1,196 | 501 | 695 | 903 | 455 | 448 |
| 80 y+ | 2,176 | 912 | 1,264 | 1,293 | 480 | 813 | 883 | 432 | 451 |
| Chinandega | 411,396 | 204,302 | 207,094 | 252,847 | 121,384 | 131,463 | 158,549 | 82,918 | 75,631 |
| 00 - 04 | 45,470 | 23,208 | 22,262 | 25,659 | 13,075 | 12,584 | 19,811 | 10,133 | 9,678 |
| 05 - 09 | 45,882 | 23,411 | 22,471 | 26,476 | 13,285 | 13,191 | 19,406 | 10,126 | 9,280 |
| 10 - 14 | 49,485 | 25,292 | 24,193 | 29,070 | 14,460 | 14,610 | 20,415 | 10,832 | 9,583 |
| 15 - 19 | 49,163 | 24,882 | 24,281 | 29,458 | 14,469 | 14,989 | 19,705 | 10,413 | 9,292 |
| 20 - 24 | 41,947 | 21,010 | 20,937 | 26,126 | 12,777 | 13,349 | 15,821 | 8,233 | 7,588 |
| 25 - 29 | 35,297 | 17,391 | 17,906 | 22,413 | 10,736 | 11,677 | 12,884 | 6,655 | 6,229 |
| 30 - 34 | 28,186 | 13,511 | 14,675 | 18,090 | 8,261 | 9,829 | 10,096 | 5,250 | 4,846 |
| 35 - 39 | 23,729 | 11,456 | 12,273 | 15,389 | 7,071 | 8,318 | 8,340 | 4,385 | 3,955 |
| 40 - 44 | 19,977 | 9,712 | 10,265 | 13,114 | 6,178 | 6,936 | 6,863 | 3,534 | 3,329 |
| 45 - 49 | 17,388 | 8,321 | 9,067 | 11,456 | 5,300 | 6,156 | 5,932 | 3,021 | 2,911 |
| 50 - 54 | 15,246 | 7,227 | 8,019 | 10,016 | 4,497 | 5,519 | 5,230 | 2,730 | 2,500 |
| 55 - 59 | 11,762 | 5,639 | 6,123 | 7,656 | 3,438 | 4,218 | 4,106 | 2,201 | 1,905 |
| 60 - 64 | 7,345 | 3,550 | 3,795 | 4,639 | 2,074 | 2,565 | 2,706 | 1,476 | 1,230 |
| 65 - 69 | 7,320 | 3,572 | 3,748 | 4,609 | 2,067 | 2,542 | 2,711 | 1,505 | 1,206 |
| 70 - 74 | 5,614 | 2,728 | 2,886 | 3,591 | 1,597 | 1,994 | 2,023 | 1,131 | 892 |
| 75 - 79 | 3,918 | 1,845 | 2,073 | 2,647 | 1,145 | 1,502 | 1,271 | 700 | 571 |
| 80 y+ | 3,667 | 1,547 | 2,120 | 2,438 | 954 | 1,484 | 1,229 | 593 | 636 |

INSTITUTO NACIONAL DE INFORMACIÓN DE DESARROLLO
POBLACIÓN TOTAL POR ÁREA DE RESIDENCIA Y SEXO, SEGÚN DEPARTAMENTO
Y GRUPOS DE EDADES QUINQUENALES. AÑO 2009

INIDE - II.1.5

| Departamento y Grupos de Edad | Total | | | Urbano | | | Rural | | |
|-------------------------------|----------------|----------------|----------------|----------------|----------------|----------------|----------------|----------------|----------------|
| | Ambos Sexos | Hombres | Mujeres | Ambos Sexos | Hombres | Mujeres | Ambos Sexos | Hombres | Mujeres |
| León | 393,341 | 193,444 | 199,897 | 237,639 | 113,596 | 124,043 | 155,702 | 79,848 | 75,854 |
| 00 - 04 | 39,562 | 20,203 | 19,359 | 22,012 | 11,337 | 10,675 | 17,550 | 8,866 | 8,684 |
| 05 - 09 | 37,874 | 19,303 | 18,571 | 21,233 | 10,772 | 10,461 | 16,641 | 8,531 | 8,110 |
| 10 - 14 | 44,564 | 22,872 | 21,692 | 25,195 | 12,760 | 12,435 | 19,369 | 10,112 | 9,257 |
| 15 - 19 | 46,631 | 23,736 | 22,895 | 27,024 | 13,496 | 13,528 | 19,607 | 10,240 | 9,367 |
| 20 - 24 | 40,792 | 20,471 | 20,321 | 25,103 | 12,308 | 12,795 | 15,689 | 8,163 | 7,526 |
| 25 - 29 | 35,012 | 17,137 | 17,875 | 22,079 | 10,520 | 11,559 | 12,933 | 6,617 | 6,316 |
| 30 - 34 | 28,282 | 13,405 | 14,877 | 17,964 | 8,231 | 9,733 | 10,318 | 5,174 | 5,144 |
| 35 - 39 | 23,888 | 11,367 | 12,521 | 15,349 | 7,045 | 8,304 | 8,539 | 4,322 | 4,217 |
| 40 - 44 | 20,431 | 9,817 | 10,614 | 13,354 | 6,194 | 7,160 | 7,077 | 3,623 | 3,454 |
| 45 - 49 | 18,201 | 8,687 | 9,514 | 11,858 | 5,449 | 6,409 | 6,343 | 3,238 | 3,105 |
| 50 - 54 | 16,145 | 7,565 | 8,580 | 10,218 | 4,586 | 5,632 | 5,927 | 2,979 | 2,948 |
| 55 - 59 | 12,550 | 5,821 | 6,729 | 7,827 | 3,444 | 4,383 | 4,723 | 2,377 | 2,346 |
| 60 - 64 | 7,761 | 3,599 | 4,162 | 4,757 | 2,042 | 2,715 | 3,004 | 1,557 | 1,447 |
| 65 - 69 | 7,510 | 3,471 | 4,039 | 4,602 | 1,946 | 2,656 | 2,908 | 1,525 | 1,383 |
| 70 - 74 | 5,770 | 2,605 | 3,165 | 3,594 | 1,475 | 2,119 | 2,176 | 1,130 | 1,046 |
| 75 - 79 | 4,186 | 1,791 | 2,395 | 2,733 | 1,074 | 1,659 | 1,453 | 717 | 736 |
| 80 y+ | 4,182 | 1,594 | 2,588 | 2,737 | 917 | 1,820 | 1,445 | 677 | 768 |
| Matagalpa | 512,916 | 255,344 | 257,572 | 199,684 | 97,019 | 102,665 | 313,354 | 158,325 | 155,029 |
| 00 - 04 | 65,383 | 33,312 | 32,071 | 20,866 | 11,078 | 9,788 | 44,517 | 22,234 | 22,283 |
| 05 - 09 | 65,288 | 33,124 | 32,164 | 22,586 | 11,662 | 10,924 | 42,702 | 21,462 | 21,240 |
| 10 - 14 | 64,599 | 32,729 | 31,870 | 23,890 | 12,082 | 11,808 | 40,709 | 20,647 | 20,062 |
| 15 - 19 | 60,770 | 30,441 | 30,329 | 23,461 | 11,540 | 11,921 | 37,309 | 18,901 | 18,408 |
| 20 - 24 | 51,601 | 25,676 | 25,925 | 21,049 | 10,014 | 11,035 | 30,552 | 15,662 | 14,890 |
| 25 - 29 | 44,379 | 21,923 | 22,456 | 18,573 | 8,697 | 9,876 | 25,806 | 13,226 | 12,580 |
| 30 - 34 | 34,967 | 16,823 | 18,144 | 14,692 | 6,699 | 7,993 | 20,275 | 10,124 | 10,151 |
| 35 - 39 | 28,159 | 13,550 | 14,609 | 12,058 | 5,542 | 6,516 | 16,101 | 8,008 | 8,093 |
| 40 - 44 | 22,877 | 11,175 | 11,702 | 10,204 | 4,888 | 5,316 | 12,673 | 6,287 | 6,386 |
| 45 - 49 | 19,165 | 9,406 | 9,759 | 8,554 | 4,108 | 4,446 | 10,611 | 5,298 | 5,313 |
| 50 - 54 | 16,331 | 7,977 | 8,354 | 6,939 | 3,192 | 3,747 | 9,392 | 4,785 | 4,607 |
| 55 - 59 | 12,290 | 6,041 | 6,249 | 5,130 | 2,350 | 2,780 | 7,160 | 3,691 | 3,469 |
| 60 - 64 | 7,501 | 3,689 | 3,812 | 3,131 | 1,465 | 1,666 | 4,370 | 2,224 | 2,146 |
| 65 - 69 | 7,281 | 3,573 | 3,708 | 3,053 | 1,411 | 1,642 | 4,228 | 2,162 | 2,066 |
| 70 - 74 | 5,431 | 2,660 | 2,771 | 2,317 | 1,037 | 1,280 | 3,114 | 1,623 | 1,491 |
| 75 - 79 | 3,639 | 1,754 | 1,885 | 1,624 | 661 | 963 | 2,015 | 1,093 | 922 |
| 80 y+ | 3,255 | 1,491 | 1,764 | 1,557 | 593 | 964 | 1,820 | 898 | 922 |
| Boaco | 165,940 | 82,344 | 83,596 | 53,816 | 25,873 | 27,943 | 112,180 | 56,527 | 55,653 |
| 00 - 04 | 19,844 | 10,159 | 9,685 | 5,419 | 2,944 | 2,475 | 14,425 | 7,215 | 7,210 |
| 05 - 09 | 18,850 | 9,605 | 9,245 | 5,529 | 2,862 | 2,667 | 13,321 | 6,743 | 6,578 |
| 10 - 14 | 20,524 | 10,413 | 10,111 | 6,329 | 3,169 | 3,160 | 14,195 | 7,244 | 6,951 |
| 15 - 19 | 20,457 | 10,241 | 10,216 | 6,510 | 3,172 | 3,338 | 13,947 | 7,069 | 6,878 |
| 20 - 24 | 17,009 | 8,439 | 8,570 | 5,696 | 2,722 | 2,974 | 11,313 | 5,717 | 5,596 |
| 25 - 29 | 13,493 | 6,612 | 6,881 | 4,603 | 2,149 | 2,454 | 8,890 | 4,463 | 4,427 |
| 30 - 34 | 10,729 | 5,130 | 5,599 | 3,594 | 1,601 | 1,993 | 7,135 | 3,529 | 3,606 |
| 35 - 39 | 9,303 | 4,503 | 4,800 | 3,158 | 1,427 | 1,731 | 6,145 | 3,076 | 3,069 |
| 40 - 44 | 7,818 | 3,838 | 3,980 | 2,775 | 1,310 | 1,465 | 5,043 | 2,528 | 2,515 |
| 45 - 49 | 6,693 | 3,269 | 3,424 | 2,411 | 1,131 | 1,280 | 4,282 | 2,138 | 2,144 |
| 50 - 54 | 5,799 | 2,802 | 2,997 | 2,080 | 939 | 1,141 | 3,719 | 1,863 | 1,856 |
| 55 - 59 | 4,406 | 2,133 | 2,273 | 1,591 | 709 | 882 | 2,815 | 1,424 | 1,391 |
| 60 - 64 | 2,784 | 1,355 | 1,429 | 1,020 | 452 | 568 | 1,764 | 903 | 861 |
| 65 - 69 | 2,870 | 1,407 | 1,463 | 1,061 | 469 | 592 | 1,809 | 938 | 871 |
| 70 - 74 | 2,250 | 1,089 | 1,161 | 840 | 362 | 478 | 1,410 | 727 | 683 |
| 75 - 79 | 1,611 | 744 | 867 | 609 | 246 | 363 | 1,002 | 498 | 504 |
| 80 y+ | 1,500 | 605 | 895 | 591 | 209 | 382 | 965 | 452 | 513 |

INSTITUTO NACIONAL DE INFORMACIÓN DE DESARROLLO
POBLACIÓN TOTAL POR ÁREA DE RESIDENCIA Y SEXO, SEGÚN DEPARTAMENTO
Y GRUPOS DE EDADES QUINQUENALES. AÑO 2009

INIDE - II.1.5

| Departamento y Grupos de Edad | Total | | | Urbano | | | Rural | | |
|-------------------------------|------------------|----------------|----------------|------------------|----------------|----------------|----------------|---------------|---------------|
| | Ambos Sexos | Hombres | Mujeres | Ambos Sexos | Hombres | Mujeres | Ambos Sexos | Hombres | Mujeres |
| Managua | 1,383,476 | 666,482 | 716,994 | 1,263,510 | 609,659 | 653,851 | 119,966 | 56,823 | 63,143 |
| 00 - 04 | 144,315 | 73,716 | 70,599 | 130,517 | 67,185 | 63,332 | 13,798 | 6,531 | 7,267 |
| 05 - 09 | 134,763 | 68,556 | 66,207 | 121,727 | 62,335 | 59,392 | 13,036 | 6,221 | 6,815 |
| 10 - 14 | 142,330 | 71,602 | 70,728 | 128,545 | 65,030 | 63,515 | 13,785 | 6,572 | 7,213 |
| 15 - 19 | 144,125 | 71,013 | 73,112 | 130,822 | 64,744 | 66,078 | 13,303 | 6,269 | 7,034 |
| 20 - 24 | 136,253 | 65,979 | 70,274 | 125,154 | 60,800 | 64,354 | 11,099 | 5,179 | 5,920 |
| 25 - 29 | 135,784 | 64,547 | 71,237 | 125,085 | 59,594 | 65,491 | 10,699 | 4,953 | 5,746 |
| 30 - 34 | 113,720 | 52,718 | 61,002 | 104,543 | 48,467 | 56,076 | 9,177 | 4,251 | 4,926 |
| 35 - 39 | 93,057 | 43,418 | 49,639 | 85,649 | 39,924 | 45,725 | 7,408 | 3,494 | 3,914 |
| 40 - 44 | 78,872 | 37,164 | 41,708 | 72,889 | 34,313 | 38,576 | 5,983 | 2,851 | 3,132 |
| 45 - 49 | 69,590 | 32,447 | 37,143 | 64,327 | 29,951 | 34,376 | 5,263 | 2,496 | 2,767 |
| 50 - 54 | 59,440 | 27,150 | 32,290 | 54,801 | 24,991 | 29,810 | 4,639 | 2,159 | 2,480 |
| 55 - 59 | 42,612 | 19,579 | 23,033 | 39,131 | 17,906 | 21,225 | 3,481 | 1,673 | 1,808 |
| 60 - 64 | 24,940 | 11,400 | 13,540 | 22,658 | 10,223 | 12,435 | 2,282 | 1,177 | 1,105 |
| 65 - 69 | 22,596 | 10,198 | 12,398 | 20,433 | 9,064 | 11,369 | 2,163 | 1,134 | 1,029 |
| 70 - 74 | 16,981 | 7,499 | 9,482 | 15,350 | 6,657 | 8,693 | 1,631 | 842 | 789 |
| 75 - 79 | 12,319 | 5,183 | 7,136 | 11,235 | 4,675 | 6,560 | 1,084 | 508 | 576 |
| 80 y+ | 11,779 | 4,313 | 7,466 | 10,644 | 3,800 | 6,844 | 1,135 | 513 | 622 |
| Masaya | 331,657 | 164,187 | 167,470 | 190,986 | 91,966 | 99,020 | 140,671 | 72,221 | 68,450 |
| 00 - 04 | 36,923 | 18,903 | 18,020 | 19,999 | 10,163 | 9,836 | 16,924 | 8,740 | 8,184 |
| 05 - 09 | 34,473 | 17,765 | 16,708 | 18,675 | 9,467 | 9,208 | 15,798 | 8,298 | 7,500 |
| 10 - 14 | 37,212 | 18,957 | 18,255 | 20,224 | 10,066 | 10,158 | 16,988 | 8,891 | 8,097 |
| 15 - 19 | 37,642 | 18,800 | 18,842 | 20,841 | 10,160 | 10,681 | 16,801 | 8,640 | 8,161 |
| 20 - 24 | 33,716 | 16,630 | 17,086 | 19,494 | 9,446 | 10,048 | 14,222 | 7,184 | 7,038 |
| 25 - 29 | 30,524 | 14,859 | 15,665 | 17,974 | 8,603 | 9,371 | 12,550 | 6,256 | 6,294 |
| 30 - 34 | 25,016 | 11,890 | 13,126 | 14,828 | 6,918 | 7,910 | 10,188 | 4,972 | 5,216 |
| 35 - 39 | 20,675 | 9,909 | 10,766 | 12,453 | 5,832 | 6,621 | 8,222 | 4,077 | 4,145 |
| 40 - 44 | 17,212 | 8,373 | 8,839 | 10,693 | 5,025 | 5,668 | 6,519 | 3,348 | 3,171 |
| 45 - 49 | 14,729 | 7,166 | 7,563 | 9,215 | 4,303 | 4,912 | 5,514 | 2,863 | 2,651 |
| 50 - 54 | 12,513 | 6,041 | 6,472 | 7,715 | 3,555 | 4,160 | 4,798 | 2,486 | 2,312 |
| 55 - 59 | 9,215 | 4,468 | 4,747 | 5,637 | 2,588 | 3,049 | 3,578 | 1,880 | 1,698 |
| 60 - 64 | 5,643 | 2,762 | 2,881 | 3,408 | 1,558 | 1,850 | 2,235 | 1,204 | 1,031 |
| 65 - 69 | 5,523 | 2,715 | 2,808 | 3,326 | 1,512 | 1,814 | 2,197 | 1,203 | 994 |
| 70 - 74 | 4,313 | 2,099 | 2,214 | 2,612 | 1,163 | 1,449 | 1,701 | 936 | 765 |
| 75 - 79 | 3,189 | 1,498 | 1,691 | 1,975 | 843 | 1,132 | 1,214 | 655 | 559 |
| 80 y+ | 3,139 | 1,352 | 1,787 | 1,917 | 764 | 1,153 | 1,222 | 588 | 634 |
| Chontales | 174,461 | 86,204 | 88,257 | 101,227 | 46,782 | 54,445 | 73,234 | 39,422 | 33,812 |
| 00 - 04 | 19,962 | 10,191 | 9,771 | 10,517 | 5,279 | 5,238 | 9,445 | 4,912 | 4,533 |
| 05 - 09 | 17,864 | 9,104 | 8,760 | 9,870 | 4,866 | 5,004 | 7,994 | 4,238 | 3,756 |
| 10 - 14 | 20,259 | 10,253 | 10,006 | 11,540 | 5,586 | 5,954 | 8,719 | 4,667 | 4,052 |
| 15 - 19 | 21,126 | 10,535 | 10,591 | 12,146 | 5,728 | 6,418 | 8,980 | 4,807 | 4,173 |
| 20 - 24 | 18,491 | 9,167 | 9,324 | 10,558 | 4,840 | 5,718 | 7,933 | 4,327 | 3,606 |
| 25 - 29 | 15,734 | 7,760 | 7,974 | 9,084 | 4,103 | 4,981 | 6,650 | 3,657 | 2,993 |
| 30 - 34 | 12,681 | 6,056 | 6,625 | 7,545 | 3,284 | 4,261 | 5,136 | 2,772 | 2,364 |
| 35 - 39 | 10,510 | 4,954 | 5,556 | 6,403 | 2,767 | 3,636 | 4,107 | 2,187 | 1,920 |
| 40 - 44 | 8,712 | 4,182 | 4,530 | 5,486 | 2,476 | 3,010 | 3,226 | 1,706 | 1,520 |
| 45 - 49 | 7,431 | 3,629 | 3,802 | 4,708 | 2,157 | 2,551 | 2,723 | 1,472 | 1,251 |
| 50 - 54 | 6,310 | 3,076 | 3,234 | 3,903 | 1,724 | 2,179 | 2,407 | 1,352 | 1,055 |
| 55 - 59 | 4,655 | 2,284 | 2,371 | 2,865 | 1,255 | 1,610 | 1,790 | 1,029 | 761 |
| 60 - 64 | 2,830 | 1,386 | 1,444 | 1,761 | 766 | 995 | 1,069 | 620 | 449 |
| 65 - 69 | 2,720 | 1,314 | 1,406 | 1,690 | 722 | 968 | 1,030 | 592 | 438 |
| 70 - 74 | 2,091 | 986 | 1,105 | 1,288 | 536 | 752 | 803 | 450 | 353 |
| 75 - 79 | 1,504 | 668 | 836 | 907 | 358 | 549 | 597 | 310 | 287 |
| 80 y+ | 1,581 | 659 | 922 | 956 | 335 | 621 | 625 | 324 | 301 |

**INSTITUTO NACIONAL DE INFORMACIÓN DE DESARROLLO
POBLACIÓN TOTAL POR ÁREA DE RESIDENCIA Y SEXO, SEGÚN DEPARTAMENTO
Y GRUPOS DE EDADES QUINQUENALES. AÑO 2009**

INIDE - II.1.5

| Departamento y Grupos de Edad | Total | | | Urbano | | | Rural | | |
|-------------------------------|----------------|---------------|---------------|----------------|---------------|---------------|---------------|---------------|---------------|
| | Ambos Sexos | Hombres | Mujeres | Ambos Sexos | Hombres | Mujeres | Ambos Sexos | Hombres | Mujeres |
| Granada | 191,213 | 95,157 | 96,056 | 126,760 | 61,077 | 65,683 | 64,453 | 34,080 | 30,373 |
| 00 - 04 | 21,287 | 10,929 | 10,358 | 13,202 | 6,772 | 6,430 | 8,085 | 4,157 | 3,928 |
| 05 - 09 | 19,597 | 10,222 | 9,375 | 12,189 | 6,279 | 5,910 | 7,408 | 3,943 | 3,465 |
| 10 - 14 | 21,793 | 11,216 | 10,577 | 13,619 | 6,862 | 6,757 | 8,174 | 4,354 | 3,820 |
| 15 - 19 | 22,173 | 11,195 | 10,978 | 14,111 | 6,938 | 7,173 | 8,062 | 4,257 | 3,805 |
| 20 - 24 | 19,369 | 9,715 | 9,654 | 12,877 | 6,259 | 6,618 | 6,492 | 3,456 | 3,036 |
| 25 - 29 | 16,777 | 8,391 | 8,386 | 11,370 | 5,500 | 5,870 | 5,407 | 2,891 | 2,516 |
| 30 - 34 | 13,528 | 6,568 | 6,960 | 9,230 | 4,334 | 4,896 | 4,298 | 2,234 | 2,064 |
| 35 - 39 | 11,266 | 5,426 | 5,840 | 7,819 | 3,631 | 4,188 | 3,447 | 1,795 | 1,652 |
| 40 - 44 | 9,554 | 4,646 | 4,908 | 6,841 | 3,183 | 3,658 | 2,713 | 1,463 | 1,250 |
| 45 - 49 | 8,453 | 4,107 | 4,346 | 6,078 | 2,818 | 3,260 | 2,375 | 1,289 | 1,086 |
| 50 - 54 | 7,446 | 3,561 | 3,885 | 5,233 | 2,389 | 2,844 | 2,213 | 1,172 | 1,041 |
| 55 - 59 | 5,754 | 2,726 | 3,028 | 4,020 | 1,809 | 2,211 | 1,734 | 917 | 817 |
| 60 - 64 | 3,583 | 1,696 | 1,887 | 2,504 | 1,108 | 1,396 | 1,079 | 588 | 491 |
| 65 - 69 | 3,516 | 1,654 | 1,862 | 2,474 | 1,084 | 1,390 | 1,042 | 570 | 472 |
| 70 - 74 | 2,796 | 1,291 | 1,505 | 2,001 | 865 | 1,136 | 795 | 426 | 369 |
| 75 - 79 | 2,143 | 954 | 1,189 | 1,579 | 669 | 910 | 564 | 285 | 279 |
| 80 y+ | 2,178 | 860 | 1,318 | 1,613 | 577 | 1,036 | 565 | 283 | 282 |
| Carazo | 177,620 | 87,349 | 90,271 | 112,039 | 53,996 | 58,043 | 65,581 | 33,353 | 32,228 |
| 00 - 04 | 17,844 | 9,104 | 8,740 | 10,557 | 5,453 | 5,104 | 7,287 | 3,651 | 3,636 |
| 05 - 09 | 17,466 | 8,866 | 8,600 | 10,402 | 5,284 | 5,118 | 7,064 | 3,582 | 3,482 |
| 10 - 14 | 19,962 | 10,075 | 9,887 | 11,973 | 5,998 | 5,975 | 7,989 | 4,077 | 3,912 |
| 15 - 19 | 20,738 | 10,310 | 10,428 | 12,682 | 6,234 | 6,448 | 8,056 | 4,076 | 3,980 |
| 20 - 24 | 18,266 | 8,992 | 9,274 | 11,703 | 5,694 | 6,009 | 6,563 | 3,298 | 3,265 |
| 25 - 29 | 15,852 | 7,716 | 8,136 | 10,328 | 4,950 | 5,378 | 5,524 | 2,766 | 2,758 |
| 30 - 34 | 12,954 | 6,157 | 6,797 | 8,420 | 3,902 | 4,518 | 4,534 | 2,255 | 2,279 |
| 35 - 39 | 10,978 | 5,268 | 5,710 | 7,208 | 3,355 | 3,853 | 3,770 | 1,913 | 1,857 |
| 40 - 44 | 9,291 | 4,528 | 4,763 | 6,240 | 2,933 | 3,307 | 3,051 | 1,595 | 1,456 |
| 45 - 49 | 8,098 | 3,945 | 4,153 | 5,457 | 2,561 | 2,896 | 2,641 | 1,384 | 1,257 |
| 50 - 54 | 7,064 | 3,397 | 3,667 | 4,701 | 2,197 | 2,504 | 2,363 | 1,200 | 1,163 |
| 55 - 59 | 5,400 | 2,581 | 2,819 | 3,552 | 1,637 | 1,915 | 1,848 | 944 | 904 |
| 60 - 64 | 3,414 | 1,638 | 1,776 | 2,190 | 981 | 1,209 | 1,224 | 657 | 567 |
| 65 - 69 | 3,470 | 1,666 | 1,804 | 2,210 | 976 | 1,234 | 1,260 | 690 | 570 |
| 70 - 74 | 2,746 | 1,305 | 1,441 | 1,756 | 761 | 995 | 990 | 544 | 446 |
| 75 - 79 | 2,026 | 936 | 1,090 | 1,329 | 562 | 767 | 697 | 374 | 323 |
| 80 y+ | 2,051 | 865 | 1,186 | 1,331 | 518 | 813 | 720 | 347 | 373 |
| Rivas | 167,882 | 84,610 | 83,272 | 79,862 | 38,675 | 41,187 | 88,020 | 45,935 | 42,085 |
| 00 - 04 | 16,794 | 8,555 | 8,239 | 7,291 | 3,704 | 3,587 | 9,503 | 4,851 | 4,652 |
| 05 - 09 | 16,220 | 8,199 | 8,021 | 7,103 | 3,526 | 3,577 | 9,117 | 4,673 | 4,444 |
| 10 - 14 | 19,077 | 9,821 | 9,256 | 8,424 | 4,218 | 4,206 | 10,653 | 5,603 | 5,050 |
| 15 - 19 | 19,988 | 10,287 | 9,701 | 9,022 | 4,497 | 4,525 | 10,966 | 5,790 | 5,176 |
| 20 - 24 | 17,369 | 8,891 | 8,478 | 8,251 | 4,088 | 4,163 | 9,118 | 4,803 | 4,315 |
| 25 - 29 | 14,660 | 7,411 | 7,249 | 7,164 | 3,495 | 3,669 | 7,496 | 3,916 | 3,580 |
| 30 - 34 | 11,790 | 5,823 | 5,967 | 5,892 | 2,792 | 3,100 | 5,898 | 3,031 | 2,867 |
| 35 - 39 | 9,946 | 4,958 | 4,988 | 5,075 | 2,418 | 2,657 | 4,871 | 2,540 | 2,331 |
| 40 - 44 | 8,582 | 4,320 | 4,262 | 4,496 | 2,154 | 2,342 | 4,086 | 2,166 | 1,920 |
| 45 - 49 | 7,775 | 3,879 | 3,896 | 4,079 | 1,926 | 2,153 | 3,696 | 1,953 | 1,743 |
| 50 - 54 | 6,907 | 3,416 | 3,491 | 3,525 | 1,633 | 1,892 | 3,382 | 1,783 | 1,599 |
| 55 - 59 | 5,343 | 2,661 | 2,682 | 2,694 | 1,249 | 1,445 | 2,649 | 1,412 | 1,237 |
| 60 - 64 | 3,332 | 1,665 | 1,667 | 1,663 | 767 | 896 | 1,669 | 898 | 771 |
| 65 - 69 | 3,278 | 1,621 | 1,657 | 1,644 | 748 | 896 | 1,634 | 873 | 761 |
| 70 - 74 | 2,619 | 1,269 | 1,350 | 1,336 | 596 | 740 | 1,283 | 673 | 610 |
| 75 - 79 | 2,023 | 937 | 1,086 | 1,070 | 460 | 610 | 953 | 477 | 476 |
| 80 y+ | 2,179 | 897 | 1,282 | 1,133 | 404 | 729 | 1,046 | 493 | 553 |

INSTITUTO NACIONAL DE INFORMACIÓN DE DESARROLLO
POBLACIÓN TOTAL POR ÁREA DE RESIDENCIA Y SEXO, SEGÚN DEPARTAMENTO
Y GRUPOS DE EDADES QUINQUENALES. AÑO 2009

INIDE - II.1.5

| Departamento y Grupos de Edad | Total | | | Urbano | | | Rural | | |
|-------------------------------|----------------|----------------|----------------|----------------|---------------|---------------|----------------|----------------|----------------|
| | Ambos Sexos | Hombres | Mujeres | Ambos Sexos | Hombres | Mujeres | Ambos Sexos | Hombres | Mujeres |
| Río San Juan | 107,546 | 55,553 | 51,993 | 27,511 | 13,378 | 14,133 | 80,035 | 42,175 | 37,860 |
| 00 - 04 | 13,651 | 6,960 | 6,691 | 2,760 | 1,425 | 1,335 | 10,891 | 5,535 | 5,356 |
| 05 - 09 | 14,546 | 7,417 | 7,129 | 3,354 | 1,668 | 1,686 | 11,192 | 5,749 | 5,443 |
| 10 - 14 | 14,454 | 7,460 | 6,994 | 3,672 | 1,797 | 1,875 | 10,782 | 5,663 | 5,119 |
| 15 - 19 | 13,740 | 7,086 | 6,654 | 3,589 | 1,732 | 1,857 | 10,151 | 5,354 | 4,797 |
| 20 - 24 | 11,264 | 5,823 | 5,441 | 2,859 | 1,368 | 1,491 | 8,405 | 4,455 | 3,950 |
| 25 - 29 | 8,870 | 4,605 | 4,265 | 2,316 | 1,106 | 1,210 | 6,554 | 3,499 | 3,055 |
| 30 - 34 | 6,821 | 3,478 | 3,343 | 1,950 | 913 | 1,037 | 4,871 | 2,565 | 2,306 |
| 35 - 39 | 5,512 | 2,819 | 2,693 | 1,654 | 783 | 871 | 3,858 | 2,036 | 1,822 |
| 40 - 44 | 4,440 | 2,303 | 2,137 | 1,407 | 691 | 716 | 3,033 | 1,612 | 1,421 |
| 45 - 49 | 3,679 | 1,910 | 1,769 | 1,144 | 561 | 583 | 2,535 | 1,349 | 1,186 |
| 50 - 54 | 3,136 | 1,632 | 1,504 | 837 | 401 | 436 | 2,299 | 1,231 | 1,068 |
| 55 - 59 | 2,400 | 1,279 | 1,121 | 599 | 288 | 311 | 1,801 | 991 | 810 |
| 60 - 64 | 1,448 | 794 | 654 | 354 | 167 | 187 | 1,094 | 627 | 467 |
| 65 - 69 | 1,344 | 761 | 583 | 337 | 162 | 175 | 1,007 | 599 | 408 |
| 70 - 74 | 985 | 562 | 423 | 272 | 131 | 141 | 713 | 431 | 282 |
| 75 - 79 | 657 | 365 | 292 | 227 | 111 | 116 | 430 | 254 | 176 |
| 80 y+ | 599 | 299 | 300 | 180 | 74 | 106 | 419 | 225 | 194 |
| RAAN | 394,790 | 200,531 | 194,259 | 116,473 | 56,946 | 59,527 | 278,317 | 143,585 | 134,732 |
| 00 - 04 | 62,745 | 32,014 | 30,731 | 13,962 | 7,046 | 6,916 | 48,783 | 24,968 | 23,815 |
| 05 - 09 | 59,845 | 30,673 | 29,172 | 15,483 | 7,779 | 7,704 | 44,362 | 22,894 | 21,468 |
| 10 - 14 | 54,017 | 27,622 | 26,395 | 15,988 | 7,952 | 8,036 | 38,029 | 19,670 | 18,359 |
| 15 - 19 | 47,922 | 24,186 | 23,736 | 14,981 | 7,286 | 7,695 | 32,941 | 16,900 | 16,041 |
| 20 - 24 | 38,819 | 19,502 | 19,317 | 12,262 | 5,805 | 6,457 | 26,557 | 13,697 | 12,860 |
| 25 - 29 | 31,149 | 15,632 | 15,517 | 10,084 | 4,746 | 5,338 | 21,065 | 10,886 | 10,179 |
| 30 - 34 | 23,889 | 11,879 | 12,010 | 7,968 | 3,757 | 4,211 | 15,921 | 8,122 | 7,799 |
| 35 - 39 | 18,738 | 9,556 | 9,182 | 6,376 | 3,109 | 3,267 | 12,362 | 6,447 | 5,915 |
| 40 - 44 | 14,671 | 7,570 | 7,101 | 5,108 | 2,555 | 2,553 | 9,563 | 5,015 | 4,548 |
| 45 - 49 | 11,740 | 5,949 | 5,791 | 4,088 | 2,010 | 2,078 | 7,652 | 3,939 | 3,713 |
| 50 - 54 | 9,671 | 4,886 | 4,785 | 3,251 | 1,574 | 1,677 | 6,420 | 3,312 | 3,108 |
| 55 - 59 | 7,143 | 3,702 | 3,441 | 2,328 | 1,150 | 1,178 | 4,815 | 2,552 | 2,263 |
| 60 - 64 | 4,207 | 2,180 | 2,027 | 1,285 | 629 | 656 | 2,922 | 1,551 | 1,371 |
| 65 - 69 | 3,759 | 1,896 | 1,863 | 1,135 | 530 | 605 | 2,624 | 1,366 | 1,258 |
| 70 - 74 | 2,762 | 1,398 | 1,364 | 860 | 393 | 467 | 1,902 | 1,005 | 897 |
| 75 - 79 | 1,912 | 983 | 929 | 668 | 299 | 369 | 1,244 | 684 | 560 |
| 80 y+ | 1,801 | 903 | 898 | 646 | 326 | 320 | 1,155 | 577 | 578 |
| RAAS | 346,724 | 175,142 | 171,582 | 137,013 | 67,422 | 69,591 | 209,711 | 107,720 | 101,991 |
| 00 - 04 | 47,040 | 24,014 | 23,026 | 14,639 | 7,623 | 7,016 | 32,401 | 16,391 | 16,010 |
| 05 - 09 | 49,167 | 25,245 | 23,922 | 17,271 | 8,931 | 8,340 | 31,896 | 16,314 | 15,582 |
| 10 - 14 | 46,963 | 24,052 | 22,911 | 18,185 | 9,285 | 8,900 | 28,778 | 14,767 | 14,011 |
| 15 - 19 | 43,194 | 21,809 | 21,385 | 17,358 | 8,646 | 8,712 | 25,836 | 13,163 | 12,673 |
| 20 - 24 | 35,360 | 17,685 | 17,675 | 14,290 | 6,903 | 7,387 | 21,070 | 10,782 | 10,288 |
| 25 - 29 | 28,507 | 14,121 | 14,386 | 11,758 | 5,552 | 6,206 | 16,749 | 8,569 | 8,180 |
| 30 - 34 | 21,948 | 10,685 | 11,263 | 9,320 | 4,258 | 5,062 | 12,628 | 6,427 | 6,201 |
| 35 - 39 | 17,602 | 8,734 | 8,868 | 7,700 | 3,595 | 4,105 | 9,902 | 5,139 | 4,763 |
| 40 - 44 | 13,967 | 7,033 | 6,934 | 6,409 | 3,117 | 3,292 | 7,558 | 3,916 | 3,642 |
| 45 - 49 | 11,278 | 5,631 | 5,647 | 5,282 | 2,549 | 2,733 | 5,996 | 3,082 | 2,914 |
| 50 - 54 | 9,503 | 4,713 | 4,790 | 4,448 | 2,093 | 2,355 | 5,055 | 2,620 | 2,435 |
| 55 - 59 | 7,231 | 3,636 | 3,595 | 3,374 | 1,583 | 1,791 | 3,857 | 2,053 | 1,804 |
| 60 - 64 | 4,301 | 2,218 | 2,083 | 1,956 | 904 | 1,052 | 2,345 | 1,314 | 1,031 |
| 65 - 69 | 3,924 | 2,094 | 1,830 | 1,779 | 845 | 934 | 2,145 | 1,249 | 896 |
| 70 - 74 | 2,868 | 1,548 | 1,320 | 1,323 | 644 | 679 | 1,545 | 904 | 641 |
| 75 - 79 | 1,963 | 1,040 | 923 | 957 | 484 | 473 | 1,006 | 556 | 450 |
| 80 y+ | 1,908 | 884 | 1,024 | 964 | 410 | 554 | 944 | 474 | 470 |

Fuente: Instituto Nacional de Información de Desarrollo, Departamento de Estadísticas Sociodemográficas. Estimaciones y Proyecciones de Población Nacional, Departamental y Municipal. Revisión 2007

INSTITUTO NACIONAL DE INFORMACIÓN DE DESARROLLO
POBLACIÓN TOTAL POR ÁREA DE RESIDENCIA Y SEXO, SEGÚN DEPARTAMENTO
Y GRUPOS DE EDADES QUINQUENALES. AÑO 2010

INIDE - II.1.6

| Departamento y Grupos de Edad | Total | | | Urbano | | | Rural | | |
|-------------------------------|------------------|------------------|------------------|------------------|------------------|------------------|------------------|------------------|------------------|
| | Ambos Sexos | Hombres | Mujeres | Ambos Sexos | Hombres | Mujeres | Ambos Sexos | Hombres | Mujeres |
| La República | 5,815,524 | 2,878,523 | 2,937,001 | 3,313,875 | 1,596,904 | 1,716,971 | 2,501,649 | 1,281,619 | 1,220,030 |
| 00 - 04 | 682,402 | 348,414 | 333,988 | 339,628 | 175,221 | 164,407 | 342,774 | 173,193 | 169,581 |
| 05 - 09 | 656,267 | 334,834 | 321,433 | 330,524 | 168,592 | 161,932 | 325,743 | 166,242 | 159,501 |
| 10 - 14 | 670,445 | 341,223 | 329,222 | 355,703 | 179,053 | 176,650 | 314,742 | 162,170 | 152,572 |
| 15 - 19 | 664,839 | 333,851 | 330,988 | 366,124 | 180,476 | 185,648 | 298,715 | 153,375 | 145,340 |
| 20 - 24 | 581,634 | 288,738 | 292,896 | 334,426 | 161,658 | 172,768 | 247,208 | 127,080 | 120,128 |
| 25 - 29 | 521,800 | 256,125 | 265,675 | 312,957 | 148,820 | 164,137 | 208,843 | 107,305 | 101,538 |
| 30 - 34 | 424,441 | 203,011 | 221,430 | 259,595 | 119,632 | 139,963 | 164,846 | 83,379 | 81,467 |
| 35 - 39 | 347,590 | 166,868 | 180,722 | 215,453 | 99,592 | 115,861 | 132,137 | 67,276 | 64,861 |
| 40 - 44 | 286,630 | 139,230 | 147,400 | 182,265 | 85,836 | 96,429 | 104,365 | 53,394 | 50,971 |
| 45 - 49 | 244,228 | 118,069 | 126,159 | 157,348 | 73,690 | 83,658 | 86,880 | 44,379 | 42,501 |
| 50 - 54 | 212,233 | 101,113 | 111,120 | 134,877 | 61,569 | 73,308 | 77,356 | 39,544 | 37,812 |
| 55 - 59 | 166,413 | 79,773 | 86,640 | 103,951 | 47,305 | 56,646 | 62,462 | 32,468 | 29,994 |
| 60 - 64 | 97,029 | 46,669 | 50,360 | 59,630 | 26,803 | 32,827 | 37,399 | 19,866 | 17,533 |
| 65 - 69 | 90,805 | 43,726 | 47,079 | 55,280 | 24,615 | 30,665 | 35,525 | 19,111 | 16,414 |
| 70 - 74 | 69,950 | 33,412 | 36,538 | 42,990 | 18,841 | 24,149 | 26,960 | 14,571 | 12,389 |
| 75 - 79 | 49,659 | 22,992 | 26,667 | 31,647 | 13,438 | 18,209 | 18,012 | 9,554 | 8,458 |
| 80 y+ | 49,159 | 20,475 | 28,684 | 31,477 | 11,763 | 19,714 | 17,682 | 8,712 | 8,970 |
| Nueva Segovia | 235,380 | 118,412 | 116,968 | 100,287 | 48,382 | 51,905 | 135,093 | 70,030 | 65,063 |
| 00 - 04 | 29,778 | 15,198 | 14,580 | 10,870 | 5,648 | 5,222 | 18,908 | 9,550 | 9,358 |
| 05 - 09 | 30,770 | 15,704 | 15,066 | 12,015 | 6,134 | 5,881 | 18,755 | 9,570 | 9,185 |
| 10 - 14 | 29,045 | 14,854 | 14,191 | 12,029 | 6,054 | 5,975 | 17,016 | 8,800 | 8,216 |
| 15 - 19 | 26,737 | 13,567 | 13,170 | 11,401 | 5,601 | 5,800 | 15,336 | 7,966 | 7,370 |
| 20 - 24 | 22,756 | 11,479 | 11,277 | 9,875 | 4,684 | 5,191 | 12,881 | 6,795 | 6,086 |
| 25 - 29 | 20,626 | 10,400 | 10,226 | 9,114 | 4,284 | 4,830 | 11,512 | 6,116 | 5,396 |
| 30 - 34 | 16,606 | 8,170 | 8,436 | 7,525 | 3,467 | 4,058 | 9,081 | 4,703 | 4,378 |
| 35 - 39 | 13,491 | 6,608 | 6,883 | 6,232 | 2,867 | 3,365 | 7,259 | 3,741 | 3,518 |
| 40 - 44 | 10,766 | 5,317 | 5,449 | 5,103 | 2,387 | 2,716 | 5,663 | 2,930 | 2,733 |
| 45 - 49 | 8,407 | 4,114 | 4,293 | 3,989 | 1,845 | 2,144 | 4,418 | 2,269 | 2,149 |
| 50 - 54 | 7,228 | 3,503 | 3,725 | 3,311 | 1,501 | 1,810 | 3,917 | 2,002 | 1,915 |
| 55 - 59 | 6,073 | 2,977 | 3,096 | 2,748 | 1,245 | 1,503 | 3,325 | 1,732 | 1,593 |
| 60 - 64 | 3,635 | 1,799 | 1,836 | 1,642 | 730 | 912 | 1,993 | 1,069 | 924 |
| 65 - 69 | 3,528 | 1,783 | 1,745 | 1,602 | 718 | 884 | 1,926 | 1,065 | 861 |
| 70 - 74 | 2,665 | 1,355 | 1,310 | 1,237 | 552 | 685 | 1,428 | 803 | 625 |
| 75 - 79 | 1,746 | 872 | 874 | 863 | 379 | 484 | 883 | 493 | 390 |
| 80 y+ | 1,523 | 712 | 811 | 731 | 286 | 445 | 792 | 426 | 366 |
| Jinotega | 393,355 | 199,305 | 194,050 | 87,823 | 41,792 | 46,031 | 305,532 | 157,513 | 148,019 |
| 00 - 04 | 58,279 | 29,707 | 28,572 | 9,451 | 4,861 | 4,590 | 48,828 | 24,846 | 23,982 |
| 05 - 09 | 58,135 | 29,549 | 28,586 | 11,010 | 5,516 | 5,494 | 47,125 | 24,033 | 23,092 |
| 10 - 14 | 51,359 | 26,201 | 25,158 | 11,177 | 5,500 | 5,677 | 40,182 | 20,701 | 19,481 |
| 15 - 19 | 45,175 | 22,862 | 22,313 | 10,360 | 4,960 | 5,400 | 34,815 | 17,902 | 16,913 |
| 20 - 24 | 37,461 | 18,860 | 18,601 | 8,503 | 3,918 | 4,585 | 28,958 | 14,942 | 14,016 |
| 25 - 29 | 32,757 | 16,528 | 16,229 | 7,698 | 3,503 | 4,195 | 25,059 | 13,025 | 12,034 |
| 30 - 34 | 25,768 | 12,803 | 12,965 | 6,582 | 2,924 | 3,658 | 19,186 | 9,879 | 9,307 |
| 35 - 39 | 20,140 | 10,144 | 9,996 | 5,407 | 2,464 | 2,943 | 14,733 | 7,680 | 7,053 |
| 40 - 44 | 15,838 | 8,073 | 7,765 | 4,502 | 2,171 | 2,331 | 11,336 | 5,902 | 5,434 |
| 45 - 49 | 12,563 | 6,291 | 6,272 | 3,581 | 1,699 | 1,882 | 8,982 | 4,592 | 4,390 |
| 50 - 54 | 10,538 | 5,224 | 5,314 | 2,747 | 1,239 | 1,508 | 7,791 | 3,985 | 3,806 |
| 55 - 59 | 8,327 | 4,226 | 4,101 | 2,112 | 953 | 1,159 | 6,215 | 3,273 | 2,942 |
| 60 - 64 | 4,833 | 2,490 | 2,343 | 1,250 | 556 | 694 | 3,583 | 1,934 | 1,649 |
| 65 - 69 | 4,550 | 2,364 | 2,186 | 1,210 | 537 | 673 | 3,340 | 1,827 | 1,513 |
| 70 - 74 | 3,385 | 1,784 | 1,601 | 953 | 431 | 522 | 2,432 | 1,353 | 1,079 |
| 75 - 79 | 2,229 | 1,189 | 1,040 | 709 | 334 | 375 | 1,520 | 855 | 665 |
| 80 y+ | 2,018 | 1,010 | 1,008 | 571 | 226 | 345 | 1,447 | 784 | 663 |

INSTITUTO NACIONAL DE INFORMACIÓN DE DESARROLLO
POBLACIÓN TOTAL POR ÁREA DE RESIDENCIA Y SEXO, SEGÚN DEPARTAMENTO
Y GRUPOS DE EDADES QUINQUENALES. AÑO 2010

INIDE - II.1.6

| Departamento y Grupos de Edad | Total | | | Urbano | | | Rural | | |
|-------------------------------|----------------|----------------|----------------|----------------|----------------|----------------|----------------|---------------|---------------|
| | Ambos Sexos | Hombres | Mujeres | Ambos Sexos | Hombres | Mujeres | Ambos Sexos | Hombres | Mujeres |
| Madriz | 149,982 | 75,953 | 74,029 | 47,454 | 23,081 | 24,373 | 102,528 | 52,872 | 49,656 |
| 00 - 04 | 17,824 | 9,096 | 8,728 | 4,807 | 2,525 | 2,282 | 13,017 | 6,571 | 6,446 |
| 05 - 09 | 18,298 | 9,324 | 8,974 | 5,234 | 2,703 | 2,531 | 13,064 | 6,621 | 6,443 |
| 10 - 14 | 17,914 | 9,178 | 8,736 | 5,393 | 2,760 | 2,633 | 12,521 | 6,418 | 6,103 |
| 15 - 19 | 17,114 | 8,726 | 8,388 | 5,336 | 2,671 | 2,665 | 11,778 | 6,055 | 5,723 |
| 20 - 24 | 14,806 | 7,526 | 7,280 | 4,814 | 2,331 | 2,483 | 9,992 | 5,195 | 4,797 |
| 25 - 29 | 13,464 | 6,868 | 6,596 | 4,490 | 2,152 | 2,338 | 8,974 | 4,716 | 4,258 |
| 30 - 34 | 10,819 | 5,398 | 5,421 | 3,698 | 1,714 | 1,984 | 7,121 | 3,684 | 3,437 |
| 35 - 39 | 8,551 | 4,238 | 4,313 | 2,982 | 1,369 | 1,613 | 5,569 | 2,869 | 2,700 |
| 40 - 44 | 6,891 | 3,450 | 3,441 | 2,470 | 1,159 | 1,311 | 4,421 | 2,291 | 2,130 |
| 45 - 49 | 5,692 | 2,855 | 2,837 | 2,013 | 939 | 1,074 | 3,679 | 1,916 | 1,763 |
| 50 - 54 | 4,976 | 2,470 | 2,506 | 1,616 | 719 | 897 | 3,360 | 1,751 | 1,609 |
| 55 - 59 | 4,134 | 2,044 | 2,090 | 1,322 | 580 | 742 | 2,812 | 1,464 | 1,348 |
| 60 - 64 | 2,532 | 1,269 | 1,263 | 852 | 385 | 467 | 1,680 | 884 | 796 |
| 65 - 69 | 2,528 | 1,289 | 1,239 | 859 | 394 | 465 | 1,669 | 895 | 774 |
| 70 - 74 | 1,957 | 1,007 | 950 | 663 | 304 | 359 | 1,294 | 703 | 591 |
| 75 - 79 | 1,310 | 668 | 642 | 429 | 188 | 241 | 881 | 480 | 401 |
| 80 y+ | 1,172 | 547 | 625 | 476 | 188 | 288 | 696 | 359 | 337 |
| Estelí | 218,660 | 106,446 | 112,214 | 131,853 | 61,921 | 69,932 | 86,807 | 44,525 | 42,282 |
| 00 - 04 | 22,680 | 11,588 | 11,092 | 13,115 | 6,812 | 6,303 | 9,565 | 4,776 | 4,789 |
| 05 - 09 | 22,232 | 11,284 | 10,948 | 12,865 | 6,486 | 6,379 | 9,367 | 4,798 | 4,569 |
| 10 - 14 | 24,339 | 12,274 | 12,065 | 14,137 | 6,957 | 7,180 | 10,202 | 5,317 | 4,885 |
| 15 - 19 | 25,038 | 12,412 | 12,626 | 14,848 | 7,118 | 7,730 | 10,190 | 5,294 | 4,896 |
| 20 - 24 | 22,234 | 10,843 | 11,391 | 13,903 | 6,532 | 7,371 | 8,331 | 4,311 | 4,020 |
| 25 - 29 | 20,344 | 9,704 | 10,640 | 12,868 | 5,873 | 6,995 | 7,476 | 3,831 | 3,645 |
| 30 - 34 | 16,642 | 7,708 | 8,934 | 10,307 | 4,472 | 5,835 | 6,335 | 3,236 | 3,099 |
| 35 - 39 | 13,634 | 6,389 | 7,245 | 8,452 | 3,716 | 4,736 | 5,182 | 2,673 | 2,509 |
| 40 - 44 | 11,292 | 5,379 | 5,913 | 7,168 | 3,288 | 3,880 | 4,124 | 2,091 | 2,033 |
| 45 - 49 | 9,689 | 4,623 | 5,066 | 6,125 | 2,823 | 3,302 | 3,564 | 1,800 | 1,764 |
| 50 - 54 | 8,490 | 4,001 | 4,489 | 5,195 | 2,341 | 2,854 | 3,295 | 1,660 | 1,635 |
| 55 - 59 | 6,755 | 3,179 | 3,576 | 4,044 | 1,799 | 2,245 | 2,711 | 1,380 | 1,331 |
| 60 - 64 | 3,991 | 1,890 | 2,101 | 2,320 | 1,009 | 1,311 | 1,671 | 881 | 790 |
| 65 - 69 | 3,859 | 1,828 | 2,031 | 2,206 | 948 | 1,258 | 1,653 | 880 | 773 |
| 70 - 74 | 3,010 | 1,411 | 1,599 | 1,706 | 723 | 983 | 1,304 | 688 | 616 |
| 75 - 79 | 2,170 | 987 | 1,183 | 1,243 | 521 | 722 | 927 | 466 | 461 |
| 80 y+ | 2,261 | 946 | 1,315 | 1,351 | 503 | 848 | 910 | 443 | 467 |
| Chinandega | 412,731 | 204,779 | 207,952 | 255,164 | 122,637 | 132,527 | 157,567 | 82,142 | 75,425 |
| 00 - 04 | 45,154 | 23,053 | 22,101 | 25,628 | 13,092 | 12,536 | 19,526 | 9,961 | 9,565 |
| 05 - 09 | 44,895 | 22,884 | 22,011 | 26,052 | 13,089 | 12,963 | 18,843 | 9,795 | 9,048 |
| 10 - 14 | 48,286 | 24,674 | 23,612 | 28,521 | 14,217 | 14,304 | 19,765 | 10,457 | 9,308 |
| 15 - 19 | 49,101 | 24,869 | 24,232 | 29,577 | 14,573 | 15,004 | 19,524 | 10,296 | 9,228 |
| 20 - 24 | 42,256 | 21,176 | 21,080 | 26,449 | 12,970 | 13,479 | 15,807 | 8,206 | 7,601 |
| 25 - 29 | 35,651 | 17,593 | 18,058 | 22,746 | 10,937 | 11,809 | 12,905 | 6,656 | 6,249 |
| 30 - 34 | 28,613 | 13,704 | 14,909 | 18,450 | 8,438 | 10,012 | 10,163 | 5,266 | 4,897 |
| 35 - 39 | 24,223 | 11,656 | 12,567 | 15,784 | 7,245 | 8,539 | 8,439 | 4,411 | 4,028 |
| 40 - 44 | 20,272 | 9,846 | 10,426 | 13,368 | 6,305 | 7,063 | 6,904 | 3,541 | 3,363 |
| 45 - 49 | 17,533 | 8,395 | 9,138 | 11,602 | 5,382 | 6,220 | 5,931 | 3,013 | 2,918 |
| 50 - 54 | 15,541 | 7,350 | 8,191 | 10,256 | 4,605 | 5,651 | 5,285 | 2,745 | 2,540 |
| 55 - 59 | 12,578 | 6,010 | 6,568 | 8,225 | 3,690 | 4,535 | 4,353 | 2,320 | 2,033 |
| 60 - 64 | 7,526 | 3,615 | 3,911 | 4,778 | 2,128 | 2,650 | 2,748 | 1,487 | 1,261 |
| 65 - 69 | 7,416 | 3,605 | 3,811 | 4,693 | 2,102 | 2,591 | 2,723 | 1,503 | 1,220 |
| 70 - 74 | 5,785 | 2,808 | 2,977 | 3,718 | 1,656 | 2,062 | 2,067 | 1,152 | 915 |
| 75 - 79 | 4,055 | 1,916 | 2,139 | 2,750 | 1,197 | 1,553 | 1,305 | 719 | 586 |
| 80 y+ | 3,846 | 1,625 | 2,221 | 2,567 | 1,011 | 1,556 | 1,279 | 614 | 665 |

INSTITUTO NACIONAL DE INFORMACIÓN DE DESARROLLO
POBLACIÓN TOTAL POR ÁREA DE RESIDENCIA Y SEXO, SEGÚN DEPARTAMENTO
Y GRUPOS DE EDADES QUINQUENALES. AÑO 2010

INIDE - II.1.6

| Departamento y Grupos de Edad | Total | | | Urbano | | | Rural | | |
|-------------------------------|----------------|----------------|----------------|----------------|----------------|----------------|----------------|----------------|----------------|
| | Ambos Sexos | Hombres | Mujeres | Ambos Sexos | Hombres | Mujeres | Ambos Sexos | Hombres | Mujeres |
| León | 394,512 | 193,917 | 200,595 | 239,504 | 114,460 | 125,044 | 155,008 | 79,457 | 75,551 |
| 00 - 04 | 39,954 | 20,424 | 19,530 | 22,329 | 11,517 | 10,812 | 17,625 | 8,907 | 8,718 |
| 05 - 09 | 36,345 | 18,485 | 17,860 | 20,465 | 10,366 | 10,099 | 15,880 | 8,119 | 7,761 |
| 10 - 14 | 42,995 | 22,053 | 20,942 | 24,413 | 12,363 | 12,050 | 18,582 | 9,690 | 8,892 |
| 15 - 19 | 46,390 | 23,648 | 22,742 | 26,996 | 13,510 | 13,486 | 19,394 | 10,138 | 9,256 |
| 20 - 24 | 40,994 | 20,630 | 20,364 | 25,321 | 12,457 | 12,864 | 15,673 | 8,173 | 7,500 |
| 25 - 29 | 35,347 | 17,349 | 17,998 | 22,371 | 10,696 | 11,675 | 12,976 | 6,653 | 6,323 |
| 30 - 34 | 28,754 | 13,631 | 15,123 | 18,330 | 8,406 | 9,924 | 10,424 | 5,225 | 5,199 |
| 35 - 39 | 24,367 | 11,557 | 12,810 | 15,713 | 7,192 | 8,521 | 8,654 | 4,365 | 4,289 |
| 40 - 44 | 20,671 | 9,902 | 10,769 | 13,558 | 6,273 | 7,285 | 7,113 | 3,629 | 3,484 |
| 45 - 49 | 18,354 | 8,774 | 9,580 | 11,998 | 5,526 | 6,472 | 6,356 | 3,248 | 3,108 |
| 50 - 54 | 16,464 | 7,723 | 8,741 | 10,457 | 4,702 | 5,755 | 6,007 | 3,021 | 2,986 |
| 55 - 59 | 13,471 | 6,236 | 7,235 | 8,432 | 3,705 | 4,727 | 5,039 | 2,531 | 2,508 |
| 60 - 64 | 8,035 | 3,715 | 4,320 | 4,945 | 2,118 | 2,827 | 3,090 | 1,597 | 1,493 |
| 65 - 69 | 7,648 | 3,536 | 4,112 | 4,704 | 1,992 | 2,712 | 2,944 | 1,544 | 1,400 |
| 70 - 74 | 5,969 | 2,702 | 3,267 | 3,730 | 1,537 | 2,193 | 2,239 | 1,165 | 1,074 |
| 75 - 79 | 4,344 | 1,870 | 2,474 | 2,846 | 1,128 | 1,718 | 1,498 | 742 | 756 |
| 80 y+ | 4,410 | 1,682 | 2,728 | 2,896 | 972 | 1,924 | 1,514 | 710 | 804 |
| Matagalpa | 518,700 | 257,865 | 260,835 | 203,023 | 98,722 | 104,301 | 315,677 | 159,143 | 156,534 |
| 00 - 04 | 64,978 | 33,140 | 31,838 | 20,842 | 11,103 | 9,739 | 44,136 | 22,037 | 22,099 |
| 05 - 09 | 65,286 | 33,106 | 32,180 | 22,694 | 11,741 | 10,953 | 42,592 | 21,365 | 21,227 |
| 10 - 14 | 64,208 | 32,529 | 31,679 | 23,854 | 12,092 | 11,762 | 40,354 | 20,437 | 19,917 |
| 15 - 19 | 61,263 | 30,686 | 30,577 | 23,755 | 11,713 | 12,042 | 37,508 | 18,973 | 18,535 |
| 20 - 24 | 52,093 | 25,869 | 26,224 | 21,343 | 10,159 | 11,184 | 30,750 | 15,710 | 15,040 |
| 25 - 29 | 45,252 | 22,371 | 22,881 | 19,016 | 8,935 | 10,081 | 26,236 | 13,436 | 12,800 |
| 30 - 34 | 35,981 | 17,322 | 18,659 | 15,179 | 6,944 | 8,235 | 20,802 | 10,378 | 10,424 |
| 35 - 39 | 29,015 | 13,896 | 15,119 | 12,476 | 5,721 | 6,755 | 16,539 | 8,175 | 8,364 |
| 40 - 44 | 23,451 | 11,389 | 12,062 | 10,502 | 5,013 | 5,489 | 12,949 | 6,376 | 6,573 |
| 45 - 49 | 19,451 | 9,537 | 9,914 | 8,716 | 4,191 | 4,525 | 10,735 | 5,346 | 5,389 |
| 50 - 54 | 16,714 | 8,151 | 8,563 | 7,132 | 3,284 | 3,848 | 9,582 | 4,867 | 4,715 |
| 55 - 59 | 13,165 | 6,452 | 6,713 | 5,520 | 2,528 | 2,992 | 7,645 | 3,924 | 3,721 |
| 60 - 64 | 7,686 | 3,766 | 3,920 | 3,221 | 1,505 | 1,716 | 4,465 | 2,261 | 2,204 |
| 65 - 69 | 7,357 | 3,593 | 3,764 | 3,099 | 1,429 | 1,670 | 4,258 | 2,164 | 2,094 |
| 70 - 74 | 5,575 | 2,720 | 2,855 | 2,387 | 1,066 | 1,321 | 3,188 | 1,654 | 1,534 |
| 75 - 79 | 3,735 | 1,790 | 1,945 | 1,674 | 679 | 995 | 2,061 | 1,111 | 950 |
| 80 y+ | 3,490 | 1,548 | 1,942 | 1,613 | 619 | 994 | 1,877 | 929 | 948 |
| Boaco | 167,270 | 82,982 | 84,288 | 54,607 | 26,269 | 28,338 | 112,663 | 56,713 | 55,950 |
| 00 - 04 | 20,031 | 10,266 | 9,765 | 5,505 | 2,998 | 2,507 | 14,526 | 7,268 | 7,258 |
| 05 - 09 | 18,427 | 9,391 | 9,036 | 5,438 | 2,820 | 2,618 | 12,989 | 6,571 | 6,418 |
| 10 - 14 | 20,039 | 10,172 | 9,867 | 6,216 | 3,119 | 3,097 | 13,823 | 7,053 | 6,770 |
| 15 - 19 | 20,554 | 10,293 | 10,261 | 6,580 | 3,213 | 3,367 | 13,974 | 7,080 | 6,894 |
| 20 - 24 | 17,404 | 8,633 | 8,771 | 5,862 | 2,806 | 3,056 | 11,542 | 5,827 | 5,715 |
| 25 - 29 | 13,687 | 6,716 | 6,971 | 4,695 | 2,199 | 2,496 | 8,992 | 4,517 | 4,475 |
| 30 - 34 | 10,829 | 5,170 | 5,659 | 3,648 | 1,626 | 2,022 | 7,181 | 3,544 | 3,637 |
| 35 - 39 | 9,508 | 4,583 | 4,925 | 3,246 | 1,463 | 1,783 | 6,262 | 3,120 | 3,142 |
| 40 - 44 | 7,974 | 3,903 | 4,071 | 2,846 | 1,342 | 1,504 | 5,128 | 2,561 | 2,567 |
| 45 - 49 | 6,773 | 3,310 | 3,463 | 2,454 | 1,154 | 1,300 | 4,319 | 2,156 | 2,163 |
| 50 - 54 | 5,945 | 2,872 | 3,073 | 2,145 | 970 | 1,175 | 3,800 | 1,902 | 1,898 |
| 55 - 59 | 4,718 | 2,278 | 2,440 | 1,713 | 763 | 950 | 3,005 | 1,515 | 1,490 |
| 60 - 64 | 2,840 | 1,374 | 1,466 | 1,047 | 462 | 585 | 1,793 | 912 | 881 |
| 65 - 69 | 2,908 | 1,423 | 1,485 | 1,080 | 477 | 603 | 1,828 | 946 | 882 |
| 70 - 74 | 2,323 | 1,127 | 1,196 | 872 | 377 | 495 | 1,451 | 750 | 701 |
| 75 - 79 | 1,676 | 781 | 895 | 636 | 260 | 376 | 1,040 | 521 | 519 |
| 80 y+ | 1,634 | 690 | 944 | 624 | 220 | 404 | 1,010 | 470 | 540 |

INSTITUTO NACIONAL DE INFORMACIÓN DE DESARROLLO
POBLACIÓN TOTAL POR ÁREA DE RESIDENCIA Y SEXO, SEGÚN DEPARTAMENTO
Y GRUPOS DE EDADES QUINQUENALES. AÑO 2010

INIDE - II.1.6

| Departamento y Grupos de Edad | Total | | | Urbano | | | Rural | | |
|-------------------------------|------------------|----------------|----------------|------------------|----------------|----------------|----------------|---------------|---------------|
| | Ambos Sexos | Hombres | Mujeres | Ambos Sexos | Hombres | Mujeres | Ambos Sexos | Hombres | Mujeres |
| Managua | 1,401,276 | 675,197 | 726,079 | 1,283,632 | 620,052 | 663,580 | 117,644 | 55,145 | 62,499 |
| 00 - 04 | 146,433 | 74,859 | 71,574 | 132,861 | 68,504 | 64,357 | 13,572 | 6,355 | 7,217 |
| 05 - 09 | 133,221 | 67,895 | 65,326 | 120,730 | 61,991 | 58,739 | 12,491 | 5,904 | 6,587 |
| 10 - 14 | 140,091 | 70,605 | 69,486 | 126,940 | 64,395 | 62,545 | 13,151 | 6,210 | 6,941 |
| 15 - 19 | 143,607 | 70,912 | 72,695 | 130,759 | 64,914 | 65,845 | 12,848 | 5,998 | 6,850 |
| 20 - 24 | 134,275 | 65,123 | 69,152 | 123,676 | 60,228 | 63,448 | 10,599 | 4,895 | 5,704 |
| 25 - 29 | 137,941 | 65,722 | 72,219 | 127,408 | 60,892 | 66,516 | 10,533 | 4,830 | 5,703 |
| 30 - 34 | 117,633 | 54,578 | 63,055 | 108,431 | 50,361 | 58,070 | 9,202 | 4,217 | 4,985 |
| 35 - 39 | 95,838 | 44,604 | 51,234 | 88,446 | 41,167 | 47,279 | 7,392 | 3,437 | 3,955 |
| 40 - 44 | 80,511 | 37,883 | 42,628 | 74,594 | 35,099 | 39,495 | 5,917 | 2,784 | 3,133 |
| 45 - 49 | 71,103 | 33,212 | 37,891 | 65,894 | 30,766 | 35,128 | 5,209 | 2,446 | 2,763 |
| 50 - 54 | 61,986 | 28,277 | 33,709 | 57,298 | 26,124 | 31,174 | 4,688 | 2,153 | 2,535 |
| 55 - 59 | 46,405 | 21,303 | 25,102 | 42,733 | 19,560 | 23,173 | 3,672 | 1,743 | 1,929 |
| 60 - 64 | 26,217 | 11,970 | 14,247 | 23,893 | 10,784 | 13,109 | 2,324 | 1,186 | 1,138 |
| 65 - 69 | 23,145 | 10,445 | 12,700 | 20,999 | 9,331 | 11,668 | 2,146 | 1,114 | 1,032 |
| 70 - 74 | 17,594 | 7,792 | 9,802 | 15,955 | 6,951 | 9,004 | 1,639 | 841 | 798 |
| 75 - 79 | 12,648 | 5,353 | 7,295 | 11,569 | 4,850 | 6,719 | 1,079 | 503 | 576 |
| 80 y+ | 12,628 | 4,664 | 7,964 | 11,446 | 4,135 | 7,311 | 1,182 | 529 | 653 |
| Masaya | 336,877 | 166,643 | 170,234 | 194,884 | 93,927 | 100,957 | 141,993 | 72,716 | 69,277 |
| 00 - 04 | 37,567 | 19,193 | 18,374 | 20,433 | 10,380 | 10,053 | 17,134 | 8,813 | 8,321 |
| 05 - 09 | 33,972 | 17,538 | 16,434 | 18,481 | 9,403 | 9,078 | 15,491 | 8,135 | 7,356 |
| 10 - 14 | 36,690 | 18,723 | 17,967 | 20,022 | 10,002 | 10,020 | 16,668 | 8,721 | 7,947 |
| 15 - 19 | 37,959 | 18,982 | 18,977 | 21,101 | 10,320 | 10,781 | 16,858 | 8,662 | 8,196 |
| 20 - 24 | 34,083 | 16,815 | 17,268 | 19,780 | 9,604 | 10,176 | 14,303 | 7,211 | 7,092 |
| 25 - 29 | 31,280 | 15,252 | 16,028 | 18,487 | 8,879 | 9,608 | 12,793 | 6,373 | 6,420 |
| 30 - 34 | 25,834 | 12,276 | 13,558 | 15,368 | 7,181 | 8,187 | 10,466 | 5,095 | 5,371 |
| 35 - 39 | 21,365 | 10,198 | 11,167 | 12,915 | 6,034 | 6,881 | 8,450 | 4,164 | 4,286 |
| 40 - 44 | 17,708 | 8,579 | 9,129 | 11,040 | 5,175 | 5,865 | 6,668 | 3,404 | 3,264 |
| 45 - 49 | 15,065 | 7,331 | 7,734 | 9,456 | 4,424 | 5,032 | 5,609 | 2,907 | 2,702 |
| 50 - 54 | 12,971 | 6,250 | 6,721 | 8,026 | 3,698 | 4,328 | 4,945 | 2,552 | 2,393 |
| 55 - 59 | 9,951 | 4,805 | 5,146 | 6,109 | 2,798 | 3,311 | 3,842 | 2,007 | 1,835 |
| 60 - 64 | 5,821 | 2,838 | 2,983 | 3,528 | 1,609 | 1,919 | 2,293 | 1,229 | 1,064 |
| 65 - 69 | 5,593 | 2,744 | 2,849 | 3,381 | 1,537 | 1,844 | 2,212 | 1,207 | 1,005 |
| 70 - 74 | 4,425 | 2,150 | 2,275 | 2,691 | 1,200 | 1,491 | 1,734 | 950 | 784 |
| 75 - 79 | 3,274 | 1,541 | 1,733 | 2,034 | 872 | 1,162 | 1,240 | 669 | 571 |
| 80 y+ | 3,319 | 1,428 | 1,891 | 2,032 | 811 | 1,221 | 1,287 | 617 | 670 |
| Chontales | 177,278 | 87,552 | 89,726 | 103,276 | 47,769 | 55,507 | 74,002 | 39,783 | 34,219 |
| 00 - 04 | 20,563 | 10,500 | 10,063 | 10,878 | 5,470 | 5,408 | 9,685 | 5,030 | 4,655 |
| 05 - 09 | 17,410 | 8,879 | 8,531 | 9,656 | 4,772 | 4,884 | 7,754 | 4,107 | 3,647 |
| 10 - 14 | 19,792 | 10,024 | 9,768 | 11,316 | 5,491 | 5,825 | 8,476 | 4,533 | 3,943 |
| 15 - 19 | 21,325 | 10,636 | 10,689 | 12,305 | 5,814 | 6,491 | 9,020 | 4,822 | 4,198 |
| 20 - 24 | 18,934 | 9,366 | 9,568 | 10,853 | 4,973 | 5,880 | 8,081 | 4,393 | 3,688 |
| 25 - 29 | 16,168 | 7,993 | 8,175 | 9,367 | 4,250 | 5,117 | 6,801 | 3,743 | 3,058 |
| 30 - 34 | 13,068 | 6,272 | 6,796 | 7,798 | 3,419 | 4,379 | 5,270 | 2,853 | 2,417 |
| 35 - 39 | 10,858 | 5,099 | 5,759 | 6,639 | 2,863 | 3,776 | 4,219 | 2,236 | 1,983 |
| 40 - 44 | 8,960 | 4,267 | 4,693 | 5,663 | 2,539 | 3,124 | 3,297 | 1,728 | 1,569 |
| 45 - 49 | 7,596 | 3,706 | 3,890 | 4,827 | 2,213 | 2,614 | 2,769 | 1,493 | 1,276 |
| 50 - 54 | 6,533 | 3,181 | 3,352 | 4,055 | 1,792 | 2,263 | 2,478 | 1,389 | 1,089 |
| 55 - 59 | 5,031 | 2,465 | 2,566 | 3,106 | 1,361 | 1,745 | 1,925 | 1,104 | 821 |
| 60 - 64 | 2,930 | 1,433 | 1,497 | 1,829 | 796 | 1,033 | 1,101 | 637 | 464 |
| 65 - 69 | 2,764 | 1,336 | 1,428 | 1,723 | 738 | 985 | 1,041 | 598 | 443 |
| 70 - 74 | 2,156 | 1,021 | 1,135 | 1,331 | 558 | 773 | 825 | 463 | 362 |
| 75 - 79 | 1,547 | 695 | 852 | 934 | 374 | 560 | 613 | 321 | 292 |
| 80 y+ | 1,643 | 679 | 964 | 996 | 346 | 650 | 647 | 333 | 314 |

INSTITUTO NACIONAL DE INFORMACIÓN DE DESARROLLO
POBLACIÓN TOTAL POR ÁREA DE RESIDENCIA Y SEXO, SEGÚN DEPARTAMENTO
Y GRUPOS DE EDADES QUINQUENALES. AÑO 2010

INIDE - II.1.6

| Departamento y Grupos de Edad | Total | | | Urbano | | | Rural | | |
|-------------------------------|----------------|---------------|---------------|----------------|---------------|---------------|---------------|---------------|---------------|
| | Ambos Sexos | Hombres | Mujeres | Ambos Sexos | Hombres | Mujeres | Ambos Sexos | Hombres | Mujeres |
| Granada | 193,065 | 96,020 | 97,045 | 128,507 | 61,973 | 66,534 | 64,558 | 34,047 | 30,511 |
| 00 - 04 | 21,708 | 11,097 | 10,611 | 13,513 | 6,912 | 6,601 | 8,195 | 4,185 | 4,010 |
| 05 - 09 | 19,105 | 9,989 | 9,116 | 11,927 | 6,169 | 5,758 | 7,178 | 3,820 | 3,358 |
| 10 - 14 | 21,283 | 10,975 | 10,308 | 13,349 | 6,751 | 6,598 | 7,934 | 4,224 | 3,710 |
| 15 - 19 | 22,229 | 11,231 | 10,998 | 14,196 | 6,996 | 7,200 | 8,033 | 4,235 | 3,798 |
| 20 - 24 | 19,569 | 9,796 | 9,773 | 13,053 | 6,342 | 6,711 | 6,516 | 3,454 | 3,062 |
| 25 - 29 | 17,069 | 8,558 | 8,511 | 11,603 | 5,636 | 5,967 | 5,466 | 2,922 | 2,544 |
| 30 - 34 | 13,862 | 6,754 | 7,108 | 9,486 | 4,478 | 5,008 | 4,376 | 2,276 | 2,100 |
| 35 - 39 | 11,552 | 5,548 | 6,004 | 8,043 | 3,731 | 4,312 | 3,509 | 1,817 | 1,692 |
| 40 - 44 | 9,714 | 4,704 | 5,010 | 6,976 | 3,237 | 3,739 | 2,738 | 1,467 | 1,271 |
| 45 - 49 | 8,559 | 4,164 | 4,395 | 6,171 | 2,870 | 3,301 | 2,388 | 1,294 | 1,094 |
| 50 - 54 | 7,619 | 3,647 | 3,972 | 5,370 | 2,458 | 2,912 | 2,249 | 1,189 | 1,060 |
| 55 - 59 | 6,178 | 2,922 | 3,256 | 4,329 | 1,948 | 2,381 | 1,849 | 974 | 875 |
| 60 - 64 | 3,702 | 1,749 | 1,953 | 2,595 | 1,148 | 1,447 | 1,107 | 601 | 506 |
| 65 - 69 | 3,558 | 1,672 | 1,886 | 2,512 | 1,102 | 1,410 | 1,046 | 570 | 476 |
| 70 - 74 | 2,861 | 1,321 | 1,540 | 2,053 | 889 | 1,164 | 808 | 432 | 376 |
| 75 - 79 | 2,187 | 974 | 1,213 | 1,615 | 686 | 929 | 572 | 288 | 284 |
| 80 y+ | 2,310 | 919 | 1,391 | 1,716 | 620 | 1,096 | 594 | 299 | 295 |
| Carazo | 179,108 | 88,007 | 91,101 | 113,327 | 54,628 | 58,699 | 65,781 | 33,379 | 32,402 |
| 00 - 04 | 17,957 | 9,173 | 8,784 | 10,652 | 5,516 | 5,136 | 7,305 | 3,657 | 3,648 |
| 05 - 09 | 16,952 | 8,611 | 8,341 | 10,121 | 5,151 | 4,970 | 6,831 | 3,460 | 3,371 |
| 10 - 14 | 19,453 | 9,825 | 9,628 | 11,698 | 5,873 | 5,825 | 7,755 | 3,952 | 3,803 |
| 15 - 19 | 20,821 | 10,356 | 10,465 | 12,764 | 6,286 | 6,478 | 8,057 | 4,070 | 3,987 |
| 20 - 24 | 18,525 | 9,116 | 9,409 | 11,896 | 5,793 | 6,103 | 6,629 | 3,323 | 3,306 |
| 25 - 29 | 16,156 | 7,875 | 8,281 | 10,548 | 5,069 | 5,479 | 5,608 | 2,806 | 2,802 |
| 30 - 34 | 13,246 | 6,290 | 6,956 | 8,629 | 4,001 | 4,628 | 4,617 | 2,289 | 2,328 |
| 35 - 39 | 11,267 | 5,383 | 5,884 | 7,414 | 3,440 | 3,974 | 3,853 | 1,943 | 1,910 |
| 40 - 44 | 9,489 | 4,604 | 4,885 | 6,388 | 2,993 | 3,395 | 3,101 | 1,611 | 1,490 |
| 45 - 49 | 8,216 | 4,005 | 4,211 | 5,548 | 2,609 | 2,939 | 2,668 | 1,396 | 1,272 |
| 50 - 54 | 7,244 | 3,484 | 3,760 | 4,831 | 2,261 | 2,570 | 2,413 | 1,223 | 1,190 |
| 55 - 59 | 5,780 | 2,754 | 3,026 | 3,810 | 1,752 | 2,058 | 1,970 | 1,002 | 968 |
| 60 - 64 | 3,484 | 1,666 | 1,818 | 2,240 | 1,001 | 1,239 | 1,244 | 665 | 579 |
| 65 - 69 | 3,491 | 1,671 | 1,820 | 2,229 | 983 | 1,246 | 1,262 | 688 | 574 |
| 70 - 74 | 2,804 | 1,330 | 1,474 | 1,797 | 778 | 1,019 | 1,007 | 552 | 455 |
| 75 - 79 | 2,077 | 957 | 1,120 | 1,365 | 576 | 789 | 712 | 381 | 331 |
| 80 y+ | 2,146 | 907 | 1,239 | 1,397 | 546 | 851 | 749 | 361 | 388 |
| Rivas | 168,594 | 84,877 | 83,717 | 80,554 | 39,047 | 41,507 | 88,040 | 45,830 | 42,210 |
| 00 - 04 | 16,947 | 8,658 | 8,289 | 7,384 | 3,771 | 3,613 | 9,563 | 4,887 | 4,676 |
| 05 - 09 | 15,598 | 7,848 | 7,750 | 6,855 | 3,395 | 3,460 | 8,743 | 4,453 | 4,290 |
| 10 - 14 | 18,456 | 9,477 | 8,979 | 8,180 | 4,095 | 4,085 | 10,276 | 5,382 | 4,894 |
| 15 - 19 | 19,984 | 10,285 | 9,699 | 9,051 | 4,522 | 4,529 | 10,933 | 5,763 | 5,170 |
| 20 - 24 | 17,596 | 9,011 | 8,585 | 8,386 | 4,166 | 4,220 | 9,210 | 4,845 | 4,365 |
| 25 - 29 | 14,875 | 7,533 | 7,342 | 7,292 | 3,572 | 3,720 | 7,583 | 3,961 | 3,622 |
| 30 - 34 | 12,022 | 5,932 | 6,090 | 6,027 | 2,860 | 3,167 | 5,995 | 3,072 | 2,923 |
| 35 - 39 | 10,146 | 5,039 | 5,107 | 5,194 | 2,471 | 2,723 | 4,952 | 2,568 | 2,384 |
| 40 - 44 | 8,659 | 4,351 | 4,308 | 4,549 | 2,180 | 2,369 | 4,110 | 2,171 | 1,939 |
| 45 - 49 | 7,839 | 3,913 | 3,926 | 4,124 | 1,952 | 2,172 | 3,715 | 1,961 | 1,754 |
| 50 - 54 | 7,049 | 3,475 | 3,574 | 3,609 | 1,670 | 1,939 | 3,440 | 1,805 | 1,635 |
| 55 - 59 | 5,717 | 2,838 | 2,879 | 2,893 | 1,340 | 1,553 | 2,824 | 1,498 | 1,326 |
| 60 - 64 | 3,429 | 1,711 | 1,718 | 1,718 | 793 | 925 | 1,711 | 918 | 793 |
| 65 - 69 | 3,298 | 1,631 | 1,667 | 1,659 | 757 | 902 | 1,639 | 874 | 765 |
| 70 - 74 | 2,658 | 1,288 | 1,370 | 1,361 | 609 | 752 | 1,297 | 679 | 618 |
| 75 - 79 | 2,040 | 946 | 1,094 | 1,083 | 468 | 615 | 957 | 478 | 479 |
| 80 y+ | 2,281 | 941 | 1,340 | 1,189 | 426 | 763 | 1,092 | 515 | 577 |

INSTITUTO NACIONAL DE INFORMACIÓN DE DESARROLLO
POBLACIÓN TOTAL POR ÁREA DE RESIDENCIA Y SEXO, SEGÚN DEPARTAMENTO
Y GRUPOS DE EDADES QUINQUENALES. AÑO 2010

INIDE - II.1.6

| Departamento y Grupos de Edad | Total | | | Urbano | | | Rural | | |
|-------------------------------|----------------|----------------|----------------|----------------|---------------|---------------|----------------|----------------|----------------|
| | Ambos Sexos | Hombres | Mujeres | Ambos Sexos | Hombres | Mujeres | Ambos Sexos | Hombres | Mujeres |
| Río San Juan | 109,352 | 56,390 | 52,962 | 28,136 | 13,695 | 14,441 | 81,216 | 42,695 | 38,521 |
| 00 - 04 | 13,369 | 6,820 | 6,549 | 2,715 | 1,407 | 1,308 | 10,654 | 5,413 | 5,241 |
| 05 - 09 | 14,577 | 7,409 | 7,168 | 3,374 | 1,678 | 1,696 | 11,203 | 5,731 | 5,472 |
| 10 - 14 | 14,391 | 7,410 | 6,981 | 3,670 | 1,797 | 1,873 | 10,721 | 5,613 | 5,108 |
| 15 - 19 | 14,007 | 7,210 | 6,797 | 3,673 | 1,775 | 1,898 | 10,334 | 5,435 | 4,899 |
| 20 - 24 | 11,691 | 6,019 | 5,672 | 2,980 | 1,425 | 1,555 | 8,711 | 4,594 | 4,117 |
| 25 - 29 | 9,176 | 4,765 | 4,411 | 2,406 | 1,153 | 1,253 | 6,770 | 3,612 | 3,158 |
| 30 - 34 | 7,051 | 3,601 | 3,450 | 2,023 | 952 | 1,071 | 5,028 | 2,649 | 2,379 |
| 35 - 39 | 5,719 | 2,916 | 2,803 | 1,723 | 816 | 907 | 3,996 | 2,100 | 1,896 |
| 40 - 44 | 4,590 | 2,373 | 2,217 | 1,460 | 717 | 743 | 3,130 | 1,656 | 1,474 |
| 45 - 49 | 3,757 | 1,949 | 1,808 | 1,172 | 576 | 596 | 2,585 | 1,373 | 1,212 |
| 50 - 54 | 3,214 | 1,666 | 1,548 | 862 | 413 | 449 | 2,352 | 1,253 | 1,099 |
| 55 - 59 | 2,591 | 1,373 | 1,218 | 649 | 311 | 338 | 1,942 | 1,062 | 880 |
| 60 - 64 | 1,507 | 818 | 689 | 371 | 174 | 197 | 1,136 | 644 | 492 |
| 65 - 69 | 1,374 | 775 | 599 | 346 | 166 | 180 | 1,028 | 609 | 419 |
| 70 - 74 | 1,024 | 585 | 439 | 285 | 138 | 147 | 739 | 447 | 292 |
| 75 - 79 | 689 | 389 | 300 | 238 | 119 | 119 | 451 | 270 | 181 |
| 80 y+ | 625 | 312 | 313 | 189 | 78 | 111 | 436 | 234 | 202 |
| RAAN | 407,398 | 206,609 | 200,789 | 121,455 | 59,397 | 62,058 | 285,943 | 147,212 | 138,731 |
| 00 - 04 | 63,015 | 32,112 | 30,903 | 14,155 | 7,150 | 7,005 | 48,860 | 24,962 | 23,898 |
| 05 - 09 | 61,429 | 31,471 | 29,958 | 16,038 | 8,071 | 7,967 | 45,391 | 23,400 | 21,991 |
| 10 - 14 | 55,110 | 28,177 | 26,933 | 16,452 | 8,199 | 8,253 | 38,658 | 19,978 | 18,680 |
| 15 - 19 | 49,614 | 25,008 | 24,606 | 15,641 | 7,613 | 8,028 | 33,973 | 17,395 | 16,578 |
| 20 - 24 | 40,649 | 20,347 | 20,302 | 12,950 | 6,121 | 6,829 | 27,699 | 14,226 | 13,473 |
| 25 - 29 | 32,698 | 16,383 | 16,315 | 10,673 | 5,026 | 5,647 | 22,025 | 11,357 | 10,668 |
| 30 - 34 | 25,077 | 12,414 | 12,663 | 8,433 | 3,966 | 4,467 | 16,644 | 8,448 | 8,196 |
| 35 - 39 | 19,673 | 9,993 | 9,680 | 6,750 | 3,285 | 3,465 | 12,923 | 6,708 | 6,215 |
| 40 - 44 | 15,386 | 7,943 | 7,443 | 5,400 | 2,708 | 2,692 | 9,986 | 5,235 | 4,751 |
| 45 - 49 | 12,135 | 6,150 | 5,985 | 4,259 | 2,099 | 2,160 | 7,876 | 4,051 | 3,825 |
| 50 - 54 | 10,014 | 5,033 | 4,981 | 3,394 | 1,638 | 1,756 | 6,620 | 3,395 | 3,225 |
| 55 - 59 | 7,754 | 4,012 | 3,742 | 2,548 | 1,259 | 1,289 | 5,206 | 2,753 | 2,453 |
| 60 - 64 | 4,394 | 2,286 | 2,108 | 1,353 | 666 | 687 | 3,041 | 1,620 | 1,421 |
| 65 - 69 | 3,809 | 1,918 | 1,891 | 1,160 | 542 | 618 | 2,649 | 1,376 | 1,273 |
| 70 - 74 | 2,822 | 1,424 | 1,398 | 887 | 405 | 482 | 1,935 | 1,019 | 916 |
| 75 - 79 | 1,937 | 992 | 945 | 681 | 304 | 377 | 1,256 | 688 | 568 |
| 80 y+ | 1,882 | 946 | 936 | 681 | 345 | 336 | 1,201 | 601 | 600 |
| RAAS | 351,986 | 177,569 | 174,417 | 140,389 | 69,152 | 71,237 | 211,597 | 108,417 | 103,180 |
| 00 - 04 | 46,165 | 23,530 | 22,635 | 14,490 | 7,555 | 6,935 | 31,675 | 15,975 | 15,700 |
| 05 - 09 | 49,615 | 25,467 | 24,148 | 17,569 | 9,107 | 8,462 | 32,046 | 16,360 | 15,686 |
| 10 - 14 | 46,994 | 24,072 | 22,922 | 18,336 | 9,388 | 8,948 | 28,658 | 14,684 | 13,974 |
| 15 - 19 | 43,921 | 22,168 | 21,753 | 17,781 | 8,877 | 8,904 | 26,140 | 13,291 | 12,849 |
| 20 - 24 | 36,308 | 18,129 | 18,179 | 14,782 | 7,149 | 7,633 | 21,526 | 10,980 | 10,546 |
| 25 - 29 | 29,309 | 14,515 | 14,794 | 12,175 | 5,764 | 6,411 | 17,134 | 8,751 | 8,383 |
| 30 - 34 | 22,636 | 10,988 | 11,648 | 9,681 | 4,423 | 5,258 | 12,955 | 6,565 | 6,390 |
| 35 - 39 | 18,243 | 9,017 | 9,226 | 8,037 | 3,748 | 4,289 | 10,206 | 5,269 | 4,937 |
| 40 - 44 | 14,458 | 7,267 | 7,191 | 6,678 | 3,250 | 3,428 | 7,780 | 4,017 | 3,763 |
| 45 - 49 | 11,496 | 5,740 | 5,756 | 5,419 | 2,622 | 2,797 | 6,077 | 3,118 | 2,959 |
| 50 - 54 | 9,707 | 4,806 | 4,901 | 4,573 | 2,154 | 2,419 | 5,134 | 2,652 | 2,482 |
| 55 - 59 | 7,785 | 3,899 | 3,886 | 3,658 | 1,713 | 1,945 | 4,127 | 2,186 | 1,941 |
| 60 - 64 | 4,467 | 2,280 | 2,187 | 2,048 | 939 | 1,109 | 2,419 | 1,341 | 1,078 |
| 65 - 69 | 3,979 | 2,113 | 1,866 | 1,818 | 862 | 956 | 2,161 | 1,251 | 910 |
| 70 - 74 | 2,937 | 1,587 | 1,350 | 1,364 | 667 | 697 | 1,573 | 920 | 653 |
| 75 - 79 | 1,995 | 1,072 | 923 | 978 | 503 | 475 | 1,017 | 569 | 448 |
| 80 y+ | 1,971 | 919 | 1,052 | 1,002 | 431 | 571 | 969 | 488 | 481 |

Fuente: Instituto Nacional de Información de Desarrollo, Departamento de Estadísticas Sociodemográficas. Estimaciones y Proyecciones de Población Nacional, Departamental y Municipal. Revisión 2007

**INSTITUTO NACIONAL DE INFORMACIÓN DE DESARROLLO
POBLACIÓN TOTAL URBANA Y RURAL POR AÑO CALENDARIO,
SEGÚN DEPARTAMENTO Y MUNICIPIO
AÑOS 2009 - 2010**

INIDE - II.1.7

| Departamento y Municipio | 2009 | | | 2010 | | |
|--------------------------|------------------|------------------|------------------|------------------|------------------|------------------|
| | Total | Urbana | Rural | Total | Urbana | Rural |
| LA REPÚBLICA | 5,742,308 | 3,259,964 | 2,482,344 | 5,815,524 | 3,313,878 | 2,501,646 |
| NUEVA SEGOVIA | 232,673 | 98,530 | 134,143 | 235,382 | 100,287 | 135,095 |
| Jalapa | 62,189 | 29,945 | 32,244 | 62,909 | 30,845 | 32,064 |
| Murra | 16,507 | 1,537 | 14,970 | 16,704 | 1,575 | 15,129 |
| El Jícaro | 28,156 | 7,625 | 20,531 | 28,267 | 7,729 | 20,538 |
| San Fernando | 9,644 | 4,758 | 4,886 | 9,853 | 4,831 | 5,022 |
| Mozonte | 7,565 | 2,000 | 5,565 | 7,669 | 2,025 | 5,644 |
| Dipilto | 5,743 | 294 | 5,449 | 5,828 | 330 | 5,498 |
| Macuelizo | 6,417 | 340 | 6,077 | 6,466 | 366 | 6,100 |
| Santa María | 4,658 | 608 | 4,050 | 4,689 | 619 | 4,070 |
| Ocotal | 39,775 | 37,549 | 2,226 | 40,454 | 37,762 | 2,692 |
| Ciudad Antigua | 5,447 | 1,685 | 3,762 | 5,558 | 1,729 | 3,829 |
| Quilalí | 29,374 | 8,221 | 21,153 | 29,711 | 8,404 | 21,307 |
| Wiwilí de Nueva Segovia | 17,198 | 3,968 | 13,230 | 17,274 | 4,072 | 13,202 |
| JINOTEGA | 384,684 | 85,018 | 299,666 | 393,355 | 87,824 | 305,531 |
| Wiwilí de Jinotega | 65,978 | 8,742 | 57,236 | 67,890 | 9,333 | 58,557 |
| El Cuá | 52,004 | 5,385 | 46,619 | 53,596 | 5,894 | 47,702 |
| San José de Bocay | 49,964 | 5,634 | 44,330 | 51,494 | 6,135 | 45,359 |
| Santa María de Pantasma | 42,082 | 5,683 | 36,399 | 42,657 | 5,864 | 36,793 |
| San Rafael del Norte | 19,907 | 5,470 | 14,437 | 20,178 | 5,548 | 14,630 |
| San Sebastián de Yalí | 30,700 | 5,278 | 25,422 | 31,276 | 5,446 | 25,830 |
| La Concordia | 7,131 | 1,577 | 5,554 | 7,155 | 1,574 | 5,581 |
| Jinotega | 116,918 | 47,249 | 69,669 | 119,109 | 48,030 | 71,079 |
| MADRIZ | 148,233 | 46,544 | 101,689 | 149,982 | 47,455 | 102,527 |
| Somoto | 37,120 | 19,849 | 17,271 | 37,327 | 19,992 | 17,335 |
| Totogalpa | 13,411 | 2,276 | 11,135 | 13,656 | 2,394 | 11,262 |
| Telpaneca | 21,140 | 4,636 | 16,504 | 21,389 | 4,791 | 16,598 |
| San Juan de Río Coco | 24,067 | 7,673 | 16,394 | 24,567 | 7,895 | 16,672 |
| Palacagüina | 14,642 | 4,949 | 9,693 | 14,762 | 5,031 | 9,731 |
| Yalagüina | 11,057 | 2,009 | 9,048 | 11,231 | 2,078 | 9,153 |
| San Lucas | 14,418 | 2,488 | 11,930 | 14,571 | 2,554 | 12,017 |
| Las Sabanas | 4,778 | 1,063 | 3,715 | 4,817 | 1,079 | 3,738 |
| San José de Cusmapa | 7,600 | 1,601 | 5,999 | 7,662 | 1,641 | 6,021 |
| ESTELÍ | 217,579 | 130,505 | 87,074 | 218,661 | 131,852 | 86,809 |
| Pueblo Nuevo | 23,142 | 4,063 | 19,079 | 23,236 | 4,135 | 19,101 |
| Condega | 30,086 | 10,648 | 19,438 | 30,166 | 10,737 | 19,429 |
| Estelí | 121,264 | 99,061 | 22,203 | 121,840 | 99,985 | 21,855 |
| San Juan de Limay | 14,279 | 4,050 | 10,229 | 14,419 | 4,134 | 10,285 |
| La Trinidad | 21,499 | 11,861 | 9,638 | 21,655 | 11,990 | 9,665 |
| San Nicolás | 7,309 | 822 | 6,487 | 7,345 | 871 | 6,474 |

INSTITUTO NACIONAL DE INFORMACIÓN DE DESARROLLO
POBLACIÓN TOTAL URBANA Y RURAL POR AÑO CALENDARIO,
SEGÚN DEPARTAMENTO Y MUNICIPIO
AÑOS 2009 - 2010

INIDE - II.1.7

| Departamento y Municipio | 2009 | | | 2010 | | |
|--------------------------|----------------|----------------|----------------|----------------|----------------|----------------|
| | Total | Urbana | Rural | Total | Urbana | Rural |
| CHINANDEGA | 411,395 | 252,846 | 158,549 | 412,732 | 255,169 | 157,563 |
| San Pedro del Norte | 4,995 | 743 | 4,252 | 5,014 | 759 | 4,255 |
| San Francisco del Norte | 7,050 | 1,042 | 6,008 | 7,087 | 1,073 | 6,014 |
| Cinco Pinos | 6,976 | 1,316 | 5,660 | 7,012 | 1,344 | 5,668 |
| Santo Tomás del Norte | 8,003 | 1,504 | 6,499 | 8,045 | 1,542 | 6,503 |
| El Viejo | 85,202 | 45,294 | 39,908 | 85,533 | 45,862 | 39,671 |
| Puerto Morazán | 15,062 | 6,943 | 8,119 | 15,197 | 7,053 | 8,144 |
| Somotillo | 31,607 | 15,404 | 16,203 | 31,809 | 15,725 | 16,084 |
| Villanueva | 27,565 | 8,776 | 18,789 | 27,672 | 8,934 | 18,738 |
| Chinandega | 132,710 | 106,635 | 26,075 | 132,866 | 107,241 | 25,625 |
| El Realejo | 9,614 | 4,434 | 5,180 | 9,664 | 4,485 | 5,179 |
| Corinto | 17,797 | 17,797 | - | 17,868 | 17,868 | - |
| Chichigalpa | 46,403 | 36,348 | 10,055 | 46,458 | 36,561 | 9,897 |
| Posoltega | 18,411 | 6,610 | 11,801 | 18,507 | 6,722 | 11,785 |
| LEÓN | 393,340 | 237,639 | 155,701 | 394,513 | 239,503 | 155,010 |
| Achuapa | 14,676 | 2,567 | 12,109 | 14,711 | 2,629 | 12,082 |
| El Sauce | 30,378 | 8,890 | 21,488 | 30,511 | 9,089 | 21,422 |
| Santa Rosa del Peñón | 10,596 | 2,344 | 8,252 | 10,621 | 2,426 | 8,195 |
| El Jicaral | 11,453 | 990 | 10,463 | 11,480 | 1,026 | 10,454 |
| Larreynaga | 31,725 | 13,160 | 18,565 | 31,851 | 13,283 | 18,568 |
| Telica | 25,353 | 7,938 | 17,415 | 25,413 | 8,075 | 17,338 |
| Quezalaguaque | 9,404 | 1,465 | 7,939 | 9,440 | 1,500 | 7,940 |
| León | 192,164 | 156,049 | 36,115 | 192,624 | 156,837 | 35,787 |
| La Paz Centro | 31,393 | 21,713 | 9,680 | 31,467 | 21,871 | 9,596 |
| Nagarote | 36,198 | 22,523 | 13,675 | 36,395 | 22,767 | 13,628 |
| MATAGALPA | 513,038 | 199,684 | 313,354 | 518,700 | 203,023 | 315,677 |
| Rancho Grande | 30,709 | 2,776 | 27,933 | 31,655 | 3,112 | 28,543 |
| Río Blanco | 33,753 | 15,124 | 18,629 | 33,970 | 15,361 | 18,609 |
| El Tuma - La Dalia | 64,454 | 9,444 | 55,010 | 65,449 | 9,650 | 55,799 |
| San Isidro | 18,812 | 8,882 | 9,930 | 18,933 | 8,933 | 10,000 |
| Sébaco | 34,231 | 24,283 | 9,948 | 34,587 | 24,479 | 10,108 |
| Matagalpa | 143,609 | 91,160 | 52,449 | 145,123 | 92,727 | 52,396 |
| San Ramón | 33,868 | 3,285 | 30,583 | 34,391 | 3,381 | 31,010 |
| Matiguás | 44,971 | 10,836 | 34,135 | 45,261 | 11,123 | 34,138 |
| Muy Muy | 16,048 | 4,690 | 11,358 | 16,151 | 4,763 | 11,388 |
| Esquipulas | 17,227 | 6,099 | 11,128 | 17,338 | 6,136 | 11,202 |
| San Dionisio | 17,742 | 2,576 | 15,166 | 17,857 | 2,633 | 15,224 |
| Terrabona | 13,661 | 1,998 | 11,663 | 13,749 | 2,027 | 11,722 |
| Ciudad Darío | 43,953 | 18,531 | 25,422 | 44,236 | 18,698 | 25,538 |
| BOACO | 165,997 | 53,816 | 112,181 | 167,269 | 54,607 | 112,662 |
| San José de los Remates | 8,149 | 1,974 | 6,175 | 8,186 | 2,010 | 6,176 |
| Boaco | 56,893 | 23,414 | 33,479 | 57,403 | 23,675 | 33,728 |
| Camoapa | 38,219 | 15,658 | 22,561 | 38,385 | 15,831 | 22,554 |
| Santa Lucía | 8,740 | 2,217 | 6,523 | 8,780 | 2,242 | 6,538 |
| Teustepe | 28,680 | 4,686 | 23,994 | 29,082 | 4,855 | 24,227 |
| San Lorenzo | 25,316 | 5,867 | 19,449 | 25,433 | 5,994 | 19,439 |

INSTITUTO NACIONAL DE INFORMACIÓN DE DESARROLLO
POBLACIÓN TOTAL URBANA Y RURAL POR AÑO CALENDARIO,
SEGÚN DEPARTAMENTO Y MUNICIPIO
AÑOS 2009 - 2010

INIDE - II.1.7

| Departamento y Municipio | 2009 | | | 2010 | | |
|--------------------------|------------------|------------------|----------------|------------------|------------------|----------------|
| | Total | Urbana | Rural | Total | Urbana | Rural |
| MANAGUA | 1,383,474 | 1,263,507 | 119,967 | 1,401,276 | 1,283,632 | 117,644 |
| San Francisco Libre | 10,567 | 2,491 | 8,076 | 10,658 | 2,564 | 8,094 |
| Tipitapa | 122,075 | 105,773 | 16,302 | 124,989 | 108,994 | 15,995 |
| Mateare | 36,532 | 32,785 | 3,747 | 38,332 | 34,579 | 3,753 |
| Villa El Carmen | 32,280 | 8,308 | 23,972 | 32,804 | 8,549 | 24,255 |
| Ciudad Sandino | 84,664 | 82,189 | 2,475 | 86,903 | 84,492 | 2,411 |
| Managua | 1,005,705 | 985,143 | 20,562 | 1,014,384 | 996,415 | 17,969 |
| Ticuantepe | 31,510 | 12,512 | 18,998 | 32,424 | 13,000 | 19,424 |
| El Crucero | 14,673 | 8,149 | 6,524 | 14,807 | 8,311 | 6,496 |
| San Rafael del Sur | 45,468 | 26,157 | 19,311 | 45,975 | 26,728 | 19,247 |
| MASAYA | 331,658 | 190,986 | 140,672 | 336,877 | 194,884 | 141,993 |
| Nindirí | 45,825 | 21,356 | 24,469 | 46,837 | 21,885 | 24,952 |
| Masaya | 159,609 | 110,491 | 49,118 | 162,001 | 112,740 | 49,261 |
| Tisma | 11,884 | 4,363 | 7,521 | 11,944 | 4,394 | 7,550 |
| La Concepción | 37,597 | 14,902 | 22,695 | 38,155 | 15,173 | 22,982 |
| Masatepe | 34,759 | 17,856 | 16,903 | 35,286 | 18,242 | 17,044 |
| Nandasmo | 12,274 | 4,187 | 8,087 | 12,585 | 4,379 | 8,206 |
| Catarina | 8,177 | 6,471 | 1,706 | 8,258 | 6,568 | 1,690 |
| San Juan de Oriente | 5,529 | 3,082 | 2,447 | 5,726 | 3,188 | 2,538 |
| Niquinohomo | 16,004 | 8,278 | 7,726 | 16,085 | 8,315 | 7,770 |
| CHONTALES | 174,461 | 101,225 | 73,236 | 177,278 | 103,279 | 73,999 |
| Comalapa | 15,039 | 1,898 | 13,141 | 15,853 | 2,179 | 13,674 |
| San Francisco de Cuapa | 6,843 | 2,784 | 4,059 | 7,195 | 2,967 | 4,228 |
| Juigalpa | 57,850 | 47,987 | 9,863 | 58,444 | 48,776 | 9,668 |
| La Libertad | 12,794 | 5,495 | 7,299 | 13,055 | 5,640 | 7,415 |
| Santo Domingo | 13,711 | 5,621 | 8,090 | 13,809 | 5,694 | 8,115 |
| Santo Tomás | 18,220 | 12,992 | 5,228 | 18,407 | 13,193 | 5,214 |
| San Pedro de Lóvago | 8,682 | 3,897 | 4,785 | 8,815 | 3,981 | 4,834 |
| Acoyapa | 19,228 | 9,206 | 10,022 | 19,426 | 9,346 | 10,080 |
| Villa Sandino | 14,361 | 7,580 | 6,781 | 14,478 | 7,676 | 6,802 |
| El Coral | 7,733 | 3,765 | 3,968 | 7,796 | 3,827 | 3,969 |
| GRANADA | 191,213 | 126,761 | 64,452 | 193,066 | 128,506 | 64,560 |
| Diriá | 6,951 | 4,059 | 2,892 | 6,982 | 4,098 | 2,884 |
| Diriomo | 25,347 | 10,623 | 14,724 | 25,642 | 10,891 | 14,751 |
| Granada | 120,026 | 93,299 | 26,727 | 121,254 | 94,482 | 26,772 |
| Nandaime | 38,889 | 18,780 | 20,109 | 39,188 | 19,035 | 20,153 |
| CARAZO | 177,621 | 112,039 | 65,582 | 179,106 | 113,326 | 65,780 |
| San Marcos | 30,938 | 20,328 | 10,610 | 31,173 | 20,490 | 10,683 |
| Jinotepe | 44,985 | 33,577 | 11,408 | 45,340 | 33,805 | 11,535 |
| Dolores | 7,420 | 7,156 | 264 | 7,551 | 7,260 | 291 |
| Diriamba | 61,217 | 38,795 | 22,422 | 61,683 | 39,334 | 22,349 |
| El Rosario | 6,146 | 3,124 | 3,022 | 6,317 | 3,223 | 3,094 |
| La Paz de Carazo | 5,162 | 2,679 | 2,483 | 5,225 | 2,717 | 2,508 |
| Santa Teresa | 17,781 | 5,488 | 12,293 | 17,833 | 5,598 | 12,235 |
| La Conquista | 3,972 | 892 | 3,080 | 3,984 | 899 | 3,085 |

INSTITUTO NACIONAL DE INFORMACIÓN DE DESARROLLO
POBLACIÓN TOTAL URBANA Y RURAL POR AÑO CALENDARIO,
SEGÚN DEPARTAMENTO Y MUNICIPIO
AÑOS 2009 - 2010

INIDE - II.1.7

| Departamento y Municipio | 2009 | | | 2010 | | |
|-----------------------------|----------------|----------------|----------------|----------------|----------------|----------------|
| | Total | Urbana | Rural | Total | Urbana | Rural |
| RIVAS | 167,883 | 79,863 | 88,020 | 168,592 | 80,552 | 88,040 |
| Tola | 22,954 | 6,363 | 16,591 | 23,008 | 6,479 | 16,529 |
| Belén | 17,948 | 7,205 | 10,743 | 17,999 | 7,289 | 10,710 |
| Potosí | 12,840 | 5,230 | 7,610 | 12,883 | 5,293 | 7,590 |
| Buenos Aires | 5,647 | 2,373 | 3,274 | 5,655 | 2,395 | 3,260 |
| Moyogalpa | 10,229 | 4,910 | 5,319 | 10,244 | 4,903 | 5,341 |
| Altagracia | 21,812 | 7,697 | 14,115 | 21,896 | 7,755 | 14,141 |
| San Jorge | 8,534 | 7,376 | 1,158 | 8,567 | 7,380 | 1,187 |
| Rivas | 45,169 | 29,860 | 15,309 | 45,525 | 30,067 | 15,458 |
| San Juan del Sur | 15,405 | 7,738 | 7,667 | 15,449 | 7,837 | 7,612 |
| Cárdenas | 7,345 | 1,111 | 6,234 | 7,366 | 1,154 | 6,212 |
| RÍO SAN JUAN | 107,545 | 27,513 | 80,032 | 109,352 | 28,136 | 81,216 |
| Morrito | 7,302 | 2,129 | 5,173 | 7,326 | 2,143 | 5,183 |
| El Almendro | 14,263 | 3,159 | 11,104 | 14,311 | 3,202 | 11,109 |
| San Miguelito | 18,088 | 3,245 | 14,843 | 18,148 | 3,310 | 14,838 |
| San Carlos | 41,797 | 13,881 | 27,916 | 42,358 | 14,078 | 28,280 |
| El Castillo | 24,431 | 3,867 | 20,564 | 25,454 | 4,115 | 21,339 |
| San Juan de Nicaragua | 1,664 | 1,232 | 432 | 1,755 | 1,288 | 467 |
| REGIÓN AUTÓNOMA | | | | | | |
| ATLÁNTICO NORTE | 394,792 | 116,474 | 278,318 | 407,397 | 121,456 | 285,941 |
| Waspám | 55,586 | 9,159 | 46,427 | 56,168 | 9,467 | 46,701 |
| Puerto Cabezas (Bilwi) | 82,548 | 50,761 | 31,787 | 85,098 | 52,616 | 32,482 |
| Rosita | 28,324 | 11,087 | 17,237 | 29,053 | 11,462 | 17,591 |
| Bonanza | 22,913 | 10,376 | 12,537 | 23,503 | 10,712 | 12,791 |
| Waslala | 59,707 | 11,354 | 48,353 | 60,939 | 11,813 | 49,126 |
| Mulukukú | 37,815 | 6,023 | 31,792 | 39,179 | 6,390 | 32,789 |
| Siuna | 83,115 | 14,726 | 68,389 | 86,327 | 15,617 | 70,710 |
| Prinzapolka | 24,784 | 2,988 | 21,796 | 27,130 | 3,379 | 23,751 |
| REGIÓN AUTÓNOMA | | | | | | |
| ATLÁNTICO SUR | 346,722 | 137,014 | 209,708 | 351,986 | 140,387 | 211,599 |
| Paiwas | 34,836 | 5,190 | 29,646 | 35,025 | 5,403 | 29,622 |
| La Cruz de Río Grande | 28,260 | 1,534 | 26,726 | 29,416 | 1,754 | 27,662 |
| Desembocadura de Río Grande | 3,802 | 2,629 | 1,173 | 3,822 | 2,664 | 1,158 |
| Laguna de Perlas | 12,899 | 5,897 | 7,002 | 13,411 | 6,220 | 7,191 |
| El Tortuguero | 32,192 | 3,210 | 28,982 | 34,016 | 3,568 | 30,448 |
| El Rama | 56,312 | 17,944 | 38,368 | 56,617 | 18,380 | 38,237 |
| El Ayote | 14,460 | 5,118 | 9,342 | 14,827 | 5,339 | 9,488 |
| Muelle de los Bueyes | 23,412 | 8,766 | 14,646 | 23,538 | 8,961 | 14,577 |
| Kukra Hill | 9,400 | 3,318 | 6,082 | 9,451 | 3,394 | 6,057 |
| Corn Island | 7,125 | 7,125 | - | 7,182 | 7,182 | - |
| Bluefields | 48,113 | 44,030 | 4,083 | 48,359 | 44,600 | 3,759 |
| Nueva Guinea | 75,911 | 32,253 | 43,658 | 76,322 | 32,922 | 43,400 |

Fuente: Instituto Nacional de Información de Desarrollo, Departamento de Estadísticas Sociodemográficas.
 Estimaciones y Proyecciones de Población Nacional, Departamental y Municipal. Revisión 2007.

INSTITUTO NACIONAL DE INFORMACIÓN DE DESARROLLO
HECHOS VITALES REGISTRADOS POR DIFERENTES FUENTES (MINSA Y CSE)
SEGÚN DEPARTAMENTO Y MUNICIPIO
AÑO 2009

INIDE - II.1.8

| Departamento y Municipio | Nacimientos | | Defunciones | | Matrimonios | Divorcios |
|--------------------------|----------------|---------------|---------------|---------------|---------------|--------------|
| | MINSA | CSE* | MINSA | CSE* | CSE* | CSE* |
| LA REPÚBLICA | 130,098 | 92,174 | 17,707 | 10,438 | 22,878 | 4,353 |
| NUEVA SEGOVIA | 5,266 | 4,883 | 530 | 390 | 673 | 68 |
| Jalapa | 1,491 | 1,265 | 135 | 70 | 150 | 23 |
| Murra | 455 | 457 | 21 | 17 | 9 | 4 |
| El Jicaro | 553 | 569 | 66 | 60 | 6 | 4 |
| San Fernando | 250 | 202 | 25 | 20 | 17 | 10 |
| Mozonte | 176 | 183 | 14 | 10 | 152 | n.d. |
| Dipilto | 92 | 112 | 12 | 10 | 13 | 2 |
| Macuelizo | 123 | 113 | 21 | 20 | 51 | 1 |
| Santa María | 114 | 105 | 25 | 16 | 17 | 1 |
| Ocotal | 742 | 800 | 119 | 108 | 56 | 22 |
| Ciudad Antigua | 153 | 118 | 10 | 10 | 58 | n.d. |
| Quilalí | 620 | 557 | 56 | 32 | 46 | 1 |
| Wiwilí de Nueva Segovia | 497 | 402 | 26 | 17 | 98 | n.d. |
| JINOTEGA | 9,711 | 5,693 | 743 | 228 | 616 | 31 |
| Wiwilí de Jinotega | 1,398 | 1,648 | 55 | 39 | 158 | 7 |
| El Cuá | 1,414 | 1,458 | 112 | 54 | 172 | 5 |
| San José de Bocay | 1,747 | 771 | 59 | 16 | 67 | n.d. |
| Santa María de Pantasma | 1,093 | 765 | 64 | 20 | 63 | 2 |
| San Rafael del Norte | 400 | 340 | 42 | 35 | 63 | 10 |
| San Sebastián de Yalí | 655 | 575 | 54 | 42 | 73 | 7 |
| La Concordia | 127 | 136 | 24 | 22 | 20 | n.d. |
| Jinotega | 2,877 | n.d. | 333 | n.d. | n.d. | n.d. |
| MADRIZ | 2,961 | 3,063 | 363 | 323 | 455 | 50 |
| Somoto | 733 | 752 | 110 | 83 | 146 | 27 |
| Totogalpa | 252 | 288 | 32 | 40 | 43 | 1 |
| Telpaneca | 358 | 410 | 30 | 44 | 43 | 2 |
| San Juan de Río Coco | 662 | 618 | 59 | 33 | 97 | 6 |
| Palacagüina | 241 | 259 | 35 | 36 | 57 | 10 |
| Yalagüina | 169 | 167 | 29 | 20 | 26 | 1 |
| San Lucas | 253 | 224 | 29 | 31 | 22 | n.d. |
| Las Sabanas | 101 | 114 | 21 | 16 | 17 | 2 |
| San José de Cusmapa | 192 | 231 | 18 | 20 | 4 | 1 |
| ESTELÍ | 4,341 | 4,140 | 638 | 563 | 1,078 | 209 |
| Pueblo Nuevo | 358 | 397 | 63 | 62 | 123 | 15 |
| Condega | 576 | 495 | 91 | 72 | 168 | 14 |
| Estelí | 2,576 | 2,379 | 347 | 274 | 624 | 155 |
| San Juan de Limay | 257 | 287 | 51 | 48 | 47 | 13 |
| La Trinidad | 425 | 437 | 63 | 85 | 102 | 10 |
| San Nicolás | 149 | 145 | 23 | 22 | 14 | 2 |

INSTITUTO NACIONAL DE INFORMACIÓN DE DESARROLLO
HECHOS VITALES REGISTRADOS POR DIFERENTES FUENTES (MINSA Y CSE)
SEGÚN DEPARTAMENTO Y MUNICIPIO
AÑO 2009

INIDE - II.1.8

| Departamento y Municipio | Nacimientos | | Defunciones | | Matrimonios | Divorcios |
|--------------------------|---------------|--------------|--------------|--------------|--------------|------------|
| | MINSA | CSE* | MINSA | CSE* | CSE* | CSE* |
| CHINANDEGA | 9,207 | 6,622 | 1,765 | 1,072 | 1,555 | 290 |
| San Pedro del Norte | 110 | 121 | 14 | 8 | 11 | n.d. |
| San Francisco del Norte | 149 | 163 | 14 | 17 | 22 | 4 |
| Cinco Pinos | 157 | 134 | 15 | 14 | 16 | n.d. |
| Santo Tomás del Norte | 155 | 12 | 34 | n.d. | 2 | - |
| El Viejo | 1,916 | 1,402 | 336 | 200 | 294 | 33 |
| Puerto Morazán | 323 | 230 | 51 | 34 | 21 | 1 |
| Somotillo | 649 | 505 | 83 | 55 | 66 | 6 |
| Villanueva | 654 | 561 | 68 | 52 | 67 | 6 |
| Chinandega | 3,209 | 2,716 | 679 | 528 | 870 | 133 |
| El Realejo | 206 | 184 | 43 | 29 | 35 | 76 |
| Corinto | 321 | 280 | 102 | 78 | 80 | 25 |
| Chichigalpa | 1,011 | n.d. | 254 | n.d. | n.d. | n.d. |
| Posoltega | 347 | 314 | 72 | 57 | 71 | 6 |
| LEÓN | 6,909 | 7,644 | 1,545 | 1,193 | 2,384 | 339 |
| Achuapa | 221 | 275 | 34 | 35 | 35 | 2 |
| El Sauce | 581 | 647 | 77 | 77 | 142 | 16 |
| Santa Rosa del Peñón | 202 | 184 | 23 | 23 | 34 | 2 |
| El Jicaral | 170 | 196 | 39 | 19 | 47 | 6 |
| Larreynaga | 573 | 523 | 121 | n.d. | 147 | 21 |
| Telica | 427 | 450 | 84 | 80 | 260 | 17 |
| Quezalguaque | 209 | 212 | 40 | 36 | 66 | 8 |
| León | 3,314 | 4,068 | 818 | 676 | 1,257 | 209 |
| La Paz Centro | 595 | 464 | 131 | 74 | 106 | 32 |
| Nagarote | 617 | 625 | 178 | 173 | 290 | 26 |
| MATAGALPA | 12,706 | 6,933 | 1,159 | 539 | 1,173 | 228 |
| Rancho Grande | 831 | 342 | 32 | 13 | 24 | n.d. |
| Río Blanco | 1,620 | 464 | 62 | 10 | 91 | 11 |
| El Tuma-La Dalia | 1,752 | 1,237 | 98 | 51 | 122 | 3 |
| San Isidro | 393 | 263 | 55 | 43 | 67 | 6 |
| Sébaco | 751 | 630 | 108 | 59 | 164 | 17 |
| Matagalpa | 2,999 | 2,569 | 370 | 241 | 492 | 149 |
| San Ramón | 1,092 | 387 | 88 | 24 | 27 | 8 |
| Matiguás | 1,119 | 245 | 81 | 21 | 48 | 14 |
| Muy Muy | 440 | 374 | 40 | 27 | 56 | 8 |
| Esquipulas | 338 | 261 | 33 | 31 | 49 | 5 |
| San Dionisio | 383 | 161 | 43 | 19 | 33 | 7 |
| Terrabona | 211 | n.d. | 35 | n.d. | n.d. | n.d. |
| Ciudad Darío | 777 | n.d. | 114 | n.d. | n.d. | n.d. |
| BOACO | 3,636 | 3,492 | 394 | 339 | 641 | 107 |
| San José de los Remates | 128 | 113 | 19 | 15 | 20 | 5 |
| Boaco | 1,201 | 1,115 | 159 | 128 | 230 | 44 |
| Camoapa | 1,077 | 964 | 77 | 60 | 164 | 29 |
| Santa Lucía | 172 | 136 | 16 | 14 | 45 | 7 |
| Teustepe | 513 | 530 | 60 | 60 | 87 | 13 |
| San Lorenzo | 545 | 634 | 63 | 62 | 95 | 9 |

INSTITUTO NACIONAL DE INFORMACIÓN DE DESARROLLO
HECHOS VITALES REGISTRADOS POR DIFERENTES FUENTES (MINSA Y CSE)
SEGÚN DEPARTAMENTO Y MUNICIPIO
AÑO 2009

INIDE - II.1.8

| Departamento y Municipio | Nacimientos | | Defunciones | | Matrimonios | Divorcios |
|--------------------------|---------------|---------------|--------------|--------------|--------------|--------------|
| | MINSA | CSE* | MINSA | CSE* | CSE* | CSE* |
| MANAGUA | 31,837 | 28,846 | 5,294 | 3,490 | 9,069 | 2,031 |
| San Francisco Libre | 153 | 169 | 46 | 36 | 43 | 6 |
| Tipitapa | 2,764 | 2,428 | 426 | 263 | 920 | 102 |
| Mateare | 510 | 391 | 91 | 66 | 137 | 25 |
| Villa El Carmen | 640 | 469 | 100 | 67 | 142 | 11 |
| Ciudad Sandino | 2,162 | 1,494 | 313 | 187 | 433 | 25 |
| Managua | 23,757 | 22,196 | 4,023 | 2,674 | 6,866 | 1,809 |
| Ticuantepe | 715 | 662 | 91 | 72 | 129 | 26 |
| El Crucero | 234 | 227 | 31 | 10 | 75 | 1 |
| San Rafael del Sur | 902 | 810 | 173 | 115 | 324 | 26 |
| MASAYA | 6,364 | 5,675 | 1,144 | 863 | 1,924 | 228 |
| Nindirí | 775 | 606 | 140 | 105 | 194 | 15 |
| Masaya | 3,175 | 2,734 | 575 | 383 | 1,039 | 140 |
| Tisma | 255 | 255 | 38 | 26 | 36 | 5 |
| La Concepción | 737 | 591 | 110 | 101 | 205 | 7 |
| Masatepe | 685 | 715 | 132 | 127 | 194 | 34 |
| Nandasmo | 196 | 222 | 34 | 29 | 73 | 10 |
| Catarina | 148 | 171 | 33 | 26 | 75 | 8 |
| San Juan de Oriente | 81 | 88 | 19 | 17 | 77 | 4 |
| Niquinohomo | 312 | 293 | 63 | 49 | 31 | 5 |
| CHONTALES | 3,557 | - | 495 | - | - | - |
| Comalapa | 245 | n.d. | 20 | n.d. | n.d. | n.d. |
| San Francisco de Cuapa | 130 | n.d. | 16 | n.d. | n.d. | n.d. |
| Juigalpa | 1,074 | n.d. | 216 | n.d. | n.d. | n.d. |
| La Libertad | 225 | n.d. | 25 | n.d. | n.d. | n.d. |
| Santo Domingo | 308 | n.d. | 24 | n.d. | n.d. | n.d. |
| Santo Tomás | 400 | n.d. | 47 | n.d. | n.d. | n.d. |
| San Pedro del Lóvago | 173 | n.d. | 19 | n.d. | n.d. | n.d. |
| Acoyapa | 494 | n.d. | 77 | n.d. | n.d. | n.d. |
| Villa Sandino | 348 | n.d. | 36 | n.d. | n.d. | n.d. |
| El Coral | 160 | n.d. | 15 | n.d. | n.d. | n.d. |
| GRANADA | 4,072 | - | 789 | - | - | - |
| Diriá | 104 | n.d. | 40 | n.d. | n.d. | n.d. |
| Diriomo | 610 | n.d. | 100 | n.d. | n.d. | n.d. |
| Granada | 2,585 | n.d. | 513 | n.d. | n.d. | n.d. |
| Nandaime | 773 | n.d. | 136 | n.d. | n.d. | n.d. |
| CARAZO | 3,583 | 3,614 | 626 | 466 | 1,031 | 451 |
| San Marcos | 655 | 688 | 102 | 82 | 178 | 291 |
| Jinotepe | 857 | 764 | 195 | 118 | 232 | 39 |
| Dolores | 152 | 142 | 21 | 15 | 60 | 18 |
| Diriamba | 1,309 | 1,374 | 200 | 146 | 394 | 73 |
| El Rosario | 97 | 113 | 15 | 15 | 48 | 6 |
| La Paz de Carazo | 113 | 91 | 28 | 15 | 21 | 4 |
| Santa Teresa | 339 | 351 | 54 | 60 | 80 | 19 |
| La Conquista | 61 | 91 | 11 | 15 | 18 | 1 |

INSTITUTO NACIONAL DE INFORMACIÓN DE DESARROLLO
HECHOS VITALES REGISTRADOS POR DIFERENTES FUENTES (MINSA Y CSE)
SEGÚN DEPARTAMENTO Y MUNICIPIO
AÑO 2009

INIDE - II.1.8

| Departamento y Municipio | Nacimientos | | Defunciones | | Matrimonios | Divorcios |
|-----------------------------|---------------|--------------|-------------|------------|--------------|------------|
| | MINSA | CSE* | MINSA | CSE* | CSE* | CSE* |
| RIVAS | 3,184 | 3,054 | 705 | 524 | 814 | 150 |
| Tola | 403 | 410 | 95 | 67 | 93 | 12 |
| Belén | 352 | 367 | 90 | 67 | 104 | 9 |
| Potosí | 248 | 220 | 45 | 35 | 63 | 15 |
| Buenos Aires | 103 | 124 | 23 | 19 | 25 | 9 |
| Moyogalpa | 177 | 164 | 33 | 26 | 43 | 16 |
| Altagracia | 394 | 290 | 75 | 59 | 30 | 7 |
| San Jorge | 142 | 150 | 57 | 40 | 44 | 7 |
| Rivas | 851 | 814 | 225 | 168 | 277 | 66 |
| San Juan del Sur | 329 | 356 | 43 | 33 | 102 | 8 |
| Cárdenas | 185 | 159 | 19 | 10 | 33 | 1 |
| RÍO SAN JUAN | 2,570 | 738 | 152 | 29 | 129 | 6 |
| Morrito | 145 | 40 | 10 | 2 | 14 | 1 |
| El Almendro | 381 | 59 | 32 | 5 | 10 | n.d. |
| San Miguelito | 344 | 87 | 31 | 1 | 7 | n.d. |
| San Carlos | 1,168 | 391 | 54 | 17 | 79 | 5 |
| El Castillo | 501 | 154 | 21 | 3 | 18 | n.d. |
| San Juan de Nicaragua | 31 | 7 | 4 | 1 | 1 | n.d. |
| RAAN | 10,389 | 871 | 656 | 11 | 135 | 6 |
| Waspam | 1,438 | n.d. | 96 | n.d. | n.d. | n.d. |
| Puerto Cabezas (Bilwi) | 2,428 | n.d. | 211 | n.d. | n.d. | n.d. |
| Rosita | 950 | n.d. | 76 | n.d. | n.d. | n.d. |
| Bonanza | 731 | n.d. | 62 | n.d. | n.d. | n.d. |
| Waslala | 1,762 | n.d. | 66 | n.d. | n.d. | n.d. |
| Mulukukú | n.d. | 124 | n.d. | 2 | 66 | n.d. |
| Siuna | 2,741 | 747 | 134 | 9 | 69 | 6 |
| Prinzapolka | 339 | n.d. | 11 | n.d. | n.d. | n.d. |
| RAAS | 9,805 | 6,906 | 709 | 408 | 1,201 | 159 |
| Paiwas | 605 | 488 | 41 | 27 | 97 | 6 |
| La Cruz de Río Grande | 1,107 | 375 | 23 | 4 | 59 | 1 |
| Desembocadura de Río Grande | 125 | 63 | 4 | 1 | 10 | 1 |
| Laguna de Perlas | 436 | 258 | 36 | 21 | 37 | 1 |
| El Tortuguero | 1,023 | 562 | 20 | 8 | 86 | 1 |
| El Rama | 1,213 | 1,436 | 98 | 63 | 249 | 20 |
| El Ayote | 571 | n.d. | 20 | n.d. | n.d. | n.d. |
| Muelle de los Bueyes | 593 | 565 | 62 | 32 | 105 | 25 |
| Kukra Hill | 378 | 412 | 13 | 5 | 54 | 3 |
| Corn Island | 187 | 190 | 28 | 26 | 37 | 8 |
| Bluefields | 1,845 | 1,520 | 195 | 160 | 296 | 73 |
| Nueva Guinea | 1,722 | 1,037 | 169 | 61 | 171 | 20 |

Fuente: Sistema Nacional de Estadísticas Vitales (SINEVI), Registros Administrativos MINSA-OREC.

Nota: (*); Información no captada por la Dirección de Cartografía y Estadísticas, Consejo Supremo Electoral.

INSTITUTO NACIONAL DE INFORMACIÓN DE DESARROLLO
NACIMIENTOS REGISTRADOS POR FUENTE DE REGISTRO Y SEXO,
SEGÚN DEPARTAMENTO Y MUNICIPIO
AÑO 2009

INIDE-II.1.9

| Departamento y Municipio | NACIMIENTOS | | | | | |
|--------------------------|----------------|---------------|---------------|---------------|---------------|---------------|
| | MINSA | | | CSE | | |
| | Total | Hombres | Mujeres | Total | Hombres | Mujeres |
| LA REPÚBLICA | 130,098 | 67,816 | 62,282 | 92,174 | 46,917 | 45,257 |
| NUEVA SEGOVIA | 5,266 | 2,821 | 2,445 | 4,883 | 2,525 | 2,358 |
| Jalapa | 1,491 | 807 | 684 | 1,265 | 642 | 623 |
| Murra | 455 | 244 | 211 | 457 | 245 | 212 |
| El Jícaro | 553 | 270 | 283 | 569 | 295 | 274 |
| San Fernando | 250 | 130 | 120 | 202 | 100 | 102 |
| Mozonte | 176 | 97 | 79 | 183 | 95 | 88 |
| Dipilto | 92 | 44 | 48 | 112 | 56 | 56 |
| Macuelizo | 123 | 61 | 62 | 113 | 63 | 50 |
| Santa María | 114 | 63 | 51 | 105 | 54 | 51 |
| Ocotal | 742 | 415 | 327 | 800 | 423 | 377 |
| Ciudad Antigua | 153 | 91 | 62 | 118 | 75 | 43 |
| Quilalí | 620 | 332 | 288 | 557 | 283 | 274 |
| Wiwilí de Nueva Segovia | 497 | 267 | 230 | 402 | 194 | 208 |
| JINOTEGA | 9,711 | 5,046 | 4,665 | 5,693 | 2,928 | 2,765 |
| Wiwilí de Jinotega | 1,398 | 754 | 644 | 1,648 | 843 | 805 |
| El Cuá | 1,414 | 720 | 694 | 1,458 | 786 | 672 |
| San José de Bocay | 1,747 | 939 | 808 | 771 | 383 | 388 |
| Santa María de Pantasma | 1,093 | 552 | 541 | 765 | 380 | 385 |
| San Rafael del Norte | 400 | 215 | 185 | 340 | 176 | 164 |
| San Sebastián de Yalí | 655 | 346 | 309 | 575 | 293 | 282 |
| La Concordia | 127 | 71 | 56 | 136 | 67 | 69 |
| Jinotega | 2,877 | 1,449 | 1,428 | n.d. | n.d. | n.d. |
| MADRIZ | 2,961 | 1,524 | 1,437 | 3,063 | 1,538 | 1,525 |
| Somoto | 733 | 376 | 357 | 752 | 362 | 390 |
| Totogalpa | 252 | 127 | 125 | 288 | 145 | 143 |
| Telpaneca | 358 | 169 | 189 | 410 | 210 | 200 |
| San Juan de Río Coco | 662 | 350 | 312 | 618 | 313 | 305 |
| Palacagüina | 241 | 124 | 117 | 259 | 115 | 144 |
| Yalagüina | 169 | 96 | 73 | 167 | 84 | 83 |
| San Lucas | 253 | 124 | 129 | 224 | 124 | 100 |
| Las Sabanas | 101 | 54 | 47 | 114 | 62 | 52 |
| San José de Cusmapa | 192 | 104 | 88 | 231 | 123 | 108 |
| ESTELÍ | 4,341 | 2,247 | 2,094 | 4,140 | 2,068 | 2,072 |
| Pueblo Nuevo | 358 | 179 | 179 | 397 | 203 | 194 |
| Condega | 576 | 310 | 266 | 495 | 243 | 252 |
| Estelí | 2,576 | 1,324 | 1,252 | 2,379 | 1,169 | 1,210 |
| San Juan de Limay | 257 | 131 | 126 | 287 | 149 | 138 |
| La Trinidad | 425 | 234 | 191 | 437 | 223 | 214 |
| San Nicolás | 149 | 69 | 80 | 145 | 81 | 64 |

INSTITUTO NACIONAL DE INFORMACIÓN DE DESARROLLO
NACIMIENTOS REGISTRADOS POR FUENTE DE REGISTRO Y SEXO,
SEGÚN DEPARTAMENTO Y MUNICIPIO
AÑO 2009

INIDE-II.1.9

| Departamento y Municipio | NACIMIENTOS | | | | | |
|--------------------------|---------------|--------------|--------------|--------------|--------------|--------------|
| | MINSA | | | CSE | | |
| | Total | Hombres | Mujeres | Total | Hombres | Mujeres |
| CHINANDEGA | 9,207 | 5,101 | 4,106 | 6,622 | 3,370 | 3,252 |
| San Pedro del Norte | 110 | 69 | 41 | 121 | 68 | 53 |
| San Francisco del Norte | 149 | 70 | 79 | 163 | 77 | 86 |
| Cinco Pinos | 157 | 82 | 75 | 134 | 62 | 72 |
| Santo Tomás del Norte | 155 | 73 | 82 | 12 | 7 | 5 |
| El Viejo | 1,916 | 1,047 | 869 | 1,402 | 723 | 679 |
| Puerto Morazán | 323 | 172 | 151 | 230 | 113 | 117 |
| Somotillo | 649 | 369 | 280 | 505 | 249 | 256 |
| Villanueva | 654 | 360 | 294 | 561 | 286 | 275 |
| Chinandega | 3,209 | 1,807 | 1,402 | 2,716 | 1,395 | 1,321 |
| El Realejo | 206 | 116 | 90 | 184 | 90 | 94 |
| Corinto | 321 | 186 | 135 | 280 | 149 | 131 |
| Chichigalpa | 1,011 | 559 | 452 | n.d. | n.d. | n.d. |
| Posoltega | 347 | 191 | 156 | 314 | 151 | 163 |
| LEÓN | 6,909 | 3,530 | 3,379 | 7,644 | 3,756 | 3,888 |
| Achuapa | 221 | 103 | 118 | 275 | 151 | 124 |
| El Sauce | 581 | 279 | 302 | 647 | 319 | 328 |
| Santa Rosa del Peñón | 202 | 102 | 100 | 184 | 88 | 96 |
| El Jicaral | 170 | 72 | 98 | 196 | 92 | 104 |
| Larreynaga | 573 | 288 | 285 | 523 | 247 | 276 |
| Telica | 427 | 236 | 191 | 450 | 219 | 231 |
| Quezalguaque | 209 | 108 | 101 | 212 | 108 | 104 |
| León | 3,314 | 1,698 | 1,616 | 4,068 | 1,993 | 2,075 |
| La Paz Centro | 595 | 330 | 265 | 464 | 236 | 228 |
| Nagarote | 617 | 314 | 303 | 625 | 303 | 322 |
| MATAGALPA | 12,706 | 6,808 | 5,898 | 6,933 | 3,538 | 3,395 |
| Rancho Grande | 831 | 427 | 404 | 342 | 185 | 157 |
| Río Blanco | 1,620 | 871 | 749 | 464 | 243 | 221 |
| El Tuma-La Dalia | 1,752 | 961 | 791 | 1,237 | 655 | 582 |
| San Isidro | 393 | 212 | 181 | 263 | 137 | 126 |
| Sébaco | 751 | 405 | 346 | 630 | 316 | 314 |
| Matagalpa | 2,999 | 1,616 | 1,383 | 2,569 | 1,307 | 1,262 |
| San Ramón | 1,092 | 594 | 498 | 387 | 190 | 197 |
| Matiguás | 1,119 | 574 | 545 | 245 | 109 | 136 |
| Muy Muy | 440 | 238 | 202 | 374 | 192 | 182 |
| Esquipulas | 338 | 173 | 165 | 261 | 121 | 140 |
| San Dionisio | 383 | 213 | 170 | 161 | 83 | 78 |
| Terrabona | 211 | 116 | 95 | n.d. | n.d. | n.d. |
| Ciudad Darío | 777 | 408 | 369 | n.d. | n.d. | n.d. |
| BOACO | 3,636 | 1,844 | 1,792 | 3,492 | 1,746 | 1,746 |
| San José de los Remates | 128 | 70 | 58 | 113 | 52 | 61 |
| Boaco | 1,201 | 604 | 597 | 1,115 | 547 | 568 |
| Camoapa | 1,077 | 540 | 537 | 964 | 490 | 474 |
| Santa Lucía | 172 | 78 | 94 | 136 | 63 | 73 |
| Teustepe | 513 | 266 | 247 | 530 | 259 | 271 |
| San Lorenzo | 545 | 286 | 259 | 634 | 335 | 299 |

**INSTITUTO NACIONAL DE INFORMACIÓN DE DESARROLLO
NACIMIENTOS REGISTRADOS POR FUENTE DE REGISTRO Y SEXO,
SEGÚN DEPARTAMENTO Y MUNICIPIO
AÑO 2009**

INIDE-II.1.9

| Departamento y Municipio | NACIMIENTOS | | | | | |
|--------------------------|---------------|---------------|---------------|---------------|---------------|---------------|
| | MINSA | | | CSE | | |
| | Total | Hombres | Mujeres | Total | Hombres | Mujeres |
| MANAGUA | 31,837 | 16,152 | 15,685 | 28,846 | 14,765 | 14,081 |
| San Francisco Libre | 153 | 71 | 82 | 169 | 77 | 92 |
| Tipitapa | 2,764 | 1,427 | 1,337 | 2,428 | 1,281 | 1,147 |
| Mateare | 510 | 262 | 248 | 391 | 207 | 184 |
| Villa El Carmen | 640 | 350 | 290 | 469 | 240 | 229 |
| Ciudad Sandino | 2,162 | 1,090 | 1,072 | 1,494 | 749 | 745 |
| Managua | 23,757 | 12,029 | 11,728 | 22,196 | 11,359 | 10,837 |
| Ticuantepe | 715 | 362 | 353 | 662 | 365 | 297 |
| El Crucero | 234 | 113 | 121 | 227 | 107 | 120 |
| San Rafael del Sur | 902 | 448 | 454 | 810 | 380 | 430 |
| MASAYA | 6,364 | 3,243 | 3,121 | 5,675 | 2,892 | 2,783 |
| Nindirí | 775 | 375 | 400 | 606 | 319 | 287 |
| Masaya | 3,175 | 1,646 | 1,529 | 2,734 | 1,382 | 1,352 |
| Tisma | 255 | 123 | 132 | 255 | 135 | 120 |
| La Concepción | 737 | 378 | 359 | 591 | 304 | 287 |
| Masatepe | 685 | 360 | 325 | 715 | 359 | 356 |
| Nandasmo | 196 | 100 | 96 | 222 | 116 | 106 |
| Catarina | 148 | 71 | 77 | 171 | 80 | 91 |
| San Juan de Oriente | 81 | 40 | 41 | 88 | 44 | 44 |
| Niquinohomo | 312 | 150 | 162 | 293 | 153 | 140 |
| CHONTALES | 3,557 | 1,848 | 1,709 | - | - | - |
| Comalapa | 245 | 145 | 100 | n.d. | n.d. | n.d. |
| San Francisco de Cuapa | 130 | 68 | 62 | n.d. | n.d. | n.d. |
| Juigalpa | 1,074 | 560 | 514 | n.d. | n.d. | n.d. |
| La Libertad | 225 | 112 | 113 | n.d. | n.d. | n.d. |
| Santo Domingo | 308 | 166 | 142 | n.d. | n.d. | n.d. |
| Santo Tomás | 400 | 208 | 192 | n.d. | n.d. | n.d. |
| San Pedro de Lóvago | 173 | 81 | 92 | n.d. | n.d. | n.d. |
| Acoyapa | 494 | 257 | 237 | n.d. | n.d. | n.d. |
| Villa Sandino | 348 | 168 | 180 | n.d. | n.d. | n.d. |
| El Coral | 160 | 83 | 77 | n.d. | n.d. | n.d. |
| GRANADA | 4,072 | 2,165 | 1,907 | - | - | - |
| Diriá | 104 | 52 | 52 | n.d. | n.d. | n.d. |
| Diriomo | 610 | 323 | 287 | n.d. | n.d. | n.d. |
| Granada | 2,585 | 1,373 | 1,212 | n.d. | n.d. | n.d. |
| Nandaime | 773 | 417 | 356 | n.d. | n.d. | n.d. |
| CARAZO | 3,583 | 1,791 | 1,792 | 3,614 | 1,868 | 1,746 |
| San Marcos | 655 | 323 | 332 | 688 | 278 | 410 |
| Jinotepe | 857 | 442 | 415 | 764 | 393 | 371 |
| Dolores | 152 | 81 | 71 | 142 | 77 | 65 |
| Diriamba | 1,309 | 639 | 670 | 1,374 | 817 | 557 |
| El Rosario | 97 | 54 | 43 | 113 | 57 | 56 |
| La Paz de Carazo | 113 | 50 | 63 | 91 | 40 | 51 |
| Santa Teresa | 339 | 168 | 171 | 351 | 159 | 192 |
| La Conquista | 61 | 34 | 27 | 91 | 47 | 44 |

INSTITUTO NACIONAL DE INFORMACIÓN DE DESARROLLO
NACIMIENTOS REGISTRADOS POR FUENTE DE REGISTRO Y SEXO,
SEGÚN DEPARTAMENTO Y MUNICIPIO
AÑO 2009

INIDE-II.1.9

| Departamento y Municipio | NACIMIENTOS | | | | | |
|-----------------------------|---------------|--------------|--------------|--------------|--------------|--------------|
| | MINSA | | | CSE | | |
| | Total | Hombres | Mujeres | Total | Hombres | Mujeres |
| RIVAS | 3,184 | 1,643 | 1,541 | 3,054 | 1,571 | 1,483 |
| Tola | 403 | 192 | 211 | 410 | 195 | 215 |
| Belén | 352 | 192 | 160 | 367 | 199 | 168 |
| Potosí | 248 | 119 | 129 | 220 | 98 | 122 |
| Buenos Aires | 103 | 58 | 45 | 124 | 71 | 53 |
| Moyogalpa | 177 | 88 | 89 | 164 | 91 | 73 |
| Altagracia | 394 | 196 | 198 | 290 | 137 | 153 |
| San Jorge | 142 | 85 | 57 | 150 | 89 | 61 |
| Rivas | 851 | 446 | 405 | 814 | 423 | 391 |
| San Juan del Sur | 329 | 167 | 162 | 356 | 187 | 169 |
| Cárdenas | 185 | 100 | 85 | 159 | 81 | 78 |
| RÍO SAN JUAN | 2,570 | 1,395 | 1,175 | 738 | 388 | 350 |
| Morrito | 145 | 81 | 64 | 40 | 26 | 14 |
| El Almendro | 381 | 208 | 173 | 59 | 30 | 29 |
| San Miguelito | 344 | 185 | 159 | 87 | 34 | 53 |
| San Carlos | 1,168 | 643 | 525 | 391 | 212 | 179 |
| El Castillo | 501 | 260 | 241 | 154 | 84 | 70 |
| San Juan de Nicaragua | 31 | 18 | 13 | 7 | 2 | 5 |
| REGIÓN AUTÓNOMA | | | | | | |
| ATLÁNTICO NORTE | 10,389 | 5,460 | 4,929 | 871 | 441 | 430 |
| Waspam | 1,438 | 714 | 724 | n.d. | n.d. | n.d. |
| Puerto Cabezas | 2,428 | 1,245 | 1,183 | n.d. | n.d. | n.d. |
| Rosita | 950 | 503 | 447 | n.d. | n.d. | n.d. |
| Bonanza | 731 | 379 | 352 | n.d. | n.d. | n.d. |
| Waslala | 1,762 | 990 | 772 | n.d. | n.d. | n.d. |
| Mulukukú | n.d. | n.d. | n.d. | 124 | 63 | 61 |
| Siuna | 2,741 | 1,450 | 1,291 | 747 | 378 | 369 |
| Prinzapolka | 339 | 179 | 160 | n.d. | n.d. | n.d. |
| REGIÓN AUTÓNOMA | | | | | | |
| ATLÁNTICO SUR | 9,805 | 5,198 | 4,607 | 6,906 | 3,523 | 3,383 |
| Paiwas | 605 | 304 | 301 | 488 | 245 | 243 |
| La Cruz de Río Grande | 1,107 | 612 | 495 | 375 | 206 | 169 |
| Desembocadura de Río Grande | 125 | 63 | 62 | 63 | 26 | 37 |
| Laguna de Perlas | 436 | 235 | 201 | 258 | 145 | 113 |
| El Tortuguero | 1,023 | 514 | 509 | 562 | 285 | 277 |
| El Rama | 1,213 | 670 | 543 | 1,436 | 747 | 689 |
| El Ayote | 571 | 303 | 268 | n.d. | n.d. | n.d. |
| Muelle de los Bueyes | 593 | 331 | 262 | 565 | 300 | 265 |
| Kukra Hill | 378 | 212 | 166 | 412 | 205 | 207 |
| Corn Island | 187 | 104 | 83 | 190 | 107 | 83 |
| Bluefields | 1,845 | 940 | 905 | 1,520 | 765 | 755 |
| Nueva Guinea | 1,722 | 910 | 812 | 1,037 | 492 | 545 |

Fuente: Sistema Nacional de Estadísticas Vitales (SINEVI), Registros Administrativos MINSA-OREC.

Nota: (*); Información no captada por la Dirección de Cartografía y Estadísticas, Consejo Supremo Electoral.

**INSTITUTO NACIONAL DE INFORMACIÓN DE DESARROLLO
DEFUNCIONES REGISTRADAS POR FUENTE DE REGISTRO
Y SEXO, SEGÚN DEPARTAMENTO Y MUNICIPIO
AÑO 2009**

INIDE-II.1.10

| Departamento y Municipio | DEFUNCIONES | | | | | |
|--------------------------|---------------|---------------|--------------|---------------|--------------|--------------|
| | MINSA | | | CSE | | |
| | Total | Hombres | Mujeres | Total | Hombres | Mujeres |
| LA REPÚBLICA | 17,707 | 10,003 | 7,704 | 10,438 | 5,997 | 4,441 |
| NUEVA SEGOVIA | 530 | 285 | 245 | 390 | 204 | 186 |
| Jalapa | 135 | 80 | 55 | 70 | 43 | 27 |
| Murra | 21 | 12 | 9 | 17 | 9 | 8 |
| El Jícaro | 66 | 34 | 32 | 60 | 33 | 27 |
| San Fernando | 25 | 18 | 7 | 20 | 10 | 10 |
| Mozonte | 14 | 8 | 6 | 10 | 6 | 4 |
| Dipilto | 12 | 8 | 4 | 10 | 4 | 6 |
| Macuelizo | 21 | 8 | 13 | 20 | 9 | 11 |
| Santa María | 25 | 14 | 11 | 16 | 9 | 7 |
| Ocotal | 119 | 53 | 66 | 108 | 47 | 61 |
| Ciudad Antigua | 10 | 7 | 3 | 10 | 5 | 5 |
| Quilalí | 56 | 31 | 25 | 32 | 16 | 16 |
| Wiwilí de Nueva Segovia | 26 | 12 | 14 | 17 | 13 | 4 |
| JINOTEGA | 743 | 451 | 292 | 228 | 149 | 79 |
| Wiwilí de Jinotega | 55 | 32 | 23 | 39 | 25 | 14 |
| El Cuá | 112 | 66 | 46 | 54 | 36 | 18 |
| San José de Bocay | 59 | 37 | 22 | 16 | 14 | 2 |
| Santa María de Pantasma | 64 | 41 | 23 | 20 | 12 | 8 |
| San Rafael del Norte | 42 | 25 | 17 | 35 | 20 | 15 |
| San Sebastián de Yalí | 54 | 30 | 24 | 42 | 25 | 17 |
| La Concordia | 24 | 17 | 7 | 22 | 17 | 5 |
| Jinotega | 333 | 203 | 130 | n.d. | n.d. | n.d. |
| MADRIZ | 363 | 223 | 140 | 323 | 182 | 141 |
| Somoto | 110 | 66 | 44 | 83 | 40 | 43 |
| Totogalpa | 32 | 19 | 13 | 40 | 23 | 17 |
| Telpaneca | 30 | 17 | 13 | 44 | 25 | 19 |
| San Juan de Río Coco | 59 | 39 | 20 | 33 | 17 | 16 |
| Palacagüina | 35 | 22 | 13 | 36 | 22 | 14 |
| Yalagüina | 29 | 17 | 12 | 20 | 11 | 9 |
| San Lucas | 29 | 15 | 14 | 31 | 19 | 12 |
| Las Sabanas | 21 | 15 | 6 | 16 | 12 | 4 |
| San José de Cusmapa | 18 | 13 | 5 | 20 | 13 | 7 |
| ESTELÍ | 638 | 332 | 306 | 563 | 284 | 279 |
| Pueblo Nuevo | 63 | 34 | 29 | 62 | 32 | 30 |
| Condega | 91 | 39 | 52 | 72 | 25 | 47 |
| Estelí | 347 | 182 | 165 | 274 | 141 | 133 |
| San Juan de Limay | 51 | 28 | 23 | 48 | 26 | 22 |
| La Trinidad | 63 | 35 | 28 | 85 | 45 | 40 |
| San Nicolás | 23 | 14 | 9 | 22 | 15 | 7 |

INSTITUTO NACIONAL DE INFORMACIÓN DE DESARROLLO
DEFUNCIONES REGISTRADAS POR FUENTE DE REGISTRO
Y SEXO, SEGÚN DEPARTAMENTO Y MUNICIPIO
AÑO 2009

INIDE-II.1.10

| Departamento y Municipio | DEFUNCIONES | | | | | |
|--------------------------|--------------|--------------|------------|--------------|------------|------------|
| | MINSA | | | CSE | | |
| | Total | Hombres | Mujeres | Total | Hombres | Mujeres |
| CHINANDEGA | 1,765 | 1,097 | 668 | 1,072 | 735 | 337 |
| San Pedro del Norte | 14 | 9 | 5 | 8 | 6 | 2 |
| San Francisco del Norte | 14 | 10 | 4 | 17 | 10 | 7 |
| Cinco Pinos | 15 | 10 | 5 | 14 | 9 | 5 |
| Santo Tomás del Norte | 34 | 25 | 9 | n.d. | n.d. | n.d. |
| El Viejo | 336 | 206 | 130 | 200 | 149 | 51 |
| Puerto Morazán | 51 | 34 | 17 | 34 | 24 | 10 |
| Somotillo | 83 | 49 | 34 | 55 | 38 | 17 |
| Villanueva | 68 | 44 | 24 | 52 | 22 | 30 |
| Chinandega | 679 | 417 | 262 | 528 | 359 | 169 |
| El Realejo | 43 | 23 | 20 | 29 | 19 | 10 |
| Corinto | 102 | 55 | 47 | 78 | 57 | 21 |
| Chichigalpa | 254 | 170 | 84 | n.d. | n.d. | n.d. |
| Posoltega | 72 | 45 | 27 | 57 | 42 | 15 |
| LEÓN | 1,545 | 891 | 654 | 1,193 | 690 | 503 |
| Achuapa | 34 | 21 | 13 | 35 | 20 | 15 |
| El Sauce | 77 | 44 | 33 | 77 | 47 | 30 |
| Santa Rosa del Peñón | 23 | 12 | 11 | 23 | 17 | 6 |
| El Jícaral | 39 | 25 | 14 | 19 | 10 | 9 |
| Larreynaga | 121 | 72 | 49 | n.d. | n.d. | n.d. |
| Telica | 84 | 50 | 34 | 80 | 45 | 35 |
| Quezalguaque | 40 | 24 | 16 | 36 | 17 | 19 |
| León | 818 | 435 | 383 | 676 | 369 | 307 |
| La Paz Centro | 131 | 82 | 49 | 74 | 49 | 25 |
| Nagarote | 178 | 126 | 52 | 173 | 116 | 57 |
| MATAGALPA | 1,159 | 625 | 534 | 539 | 303 | 236 |
| Rancho Grande | 32 | 19 | 13 | 13 | 8 | 5 |
| Río Blanco | 62 | 39 | 23 | 10 | 6 | 4 |
| El Tuma-La Dalia | 98 | 54 | 44 | 51 | 30 | 21 |
| San Isidro | 55 | 26 | 29 | 43 | 20 | 23 |
| Sébaco | 108 | 64 | 44 | 59 | 38 | 21 |
| Matagalpa | 370 | 190 | 180 | 241 | 130 | 111 |
| San Ramón | 88 | 47 | 41 | 24 | 14 | 10 |
| Matiguás | 81 | 37 | 44 | 21 | 12 | 9 |
| Muy Muy | 40 | 19 | 21 | 27 | 16 | 11 |
| Esquipulas | 33 | 23 | 10 | 31 | 20 | 11 |
| San Dionisio | 43 | 23 | 20 | 19 | 9 | 10 |
| Terrabona | 35 | 16 | 19 | n.d. | n.d. | n.d. |
| Ciudad Darío | 114 | 68 | 46 | n.d. | n.d. | n.d. |
| BOACO | 394 | 230 | 164 | 339 | 213 | 126 |
| San José de los Remates | 19 | 14 | 5 | 15 | 8 | 7 |
| Boaco | 159 | 98 | 61 | 128 | 84 | 44 |
| Camoapa | 77 | 43 | 34 | 60 | 39 | 21 |
| Santa Lucía | 16 | 6 | 10 | 14 | 8 | 6 |
| Teustepe | 60 | 35 | 25 | 60 | 37 | 23 |
| San Lorenzo | 63 | 34 | 29 | 62 | 37 | 25 |

**INSTITUTO NACIONAL DE INFORMACIÓN DE DESARROLLO
DEFUNCIONES REGISTRADAS POR FUENTE DE REGISTRO
Y SEXO, SEGÚN DEPARTAMENTO Y MUNICIPIO
AÑO 2009**

INIDE-II.1.10

| Departamento y Municipio | DEFUNCIONES | | | | | |
|--------------------------|--------------|--------------|--------------|--------------|--------------|--------------|
| | MINSA | | | CSE | | |
| | Total | Hombres | Mujeres | Total | Hombres | Mujeres |
| MANAGUA | 5,294 | 2,883 | 2,411 | 3,490 | 1,954 | 1,536 |
| San Francisco Libre | 46 | 27 | 19 | 36 | 26 | 10 |
| Tipitapa | 426 | 248 | 178 | 263 | 158 | 105 |
| Mateare | 91 | 58 | 33 | 66 | 41 | 25 |
| Villa El Carmen | 100 | 64 | 36 | 67 | 46 | 21 |
| Ciudad Sandino | 313 | 163 | 150 | 187 | 91 | 96 |
| Managua | 4,023 | 2,145 | 1,878 | 2,674 | 1,487 | 1,187 |
| Ticuantepé | 91 | 52 | 39 | 72 | 36 | 36 |
| El Crucero | 31 | 18 | 13 | 10 | 6 | 4 |
| San Rafael del Sur | 173 | 108 | 65 | 115 | 63 | 52 |
| MASAYA | 1,144 | 629 | 515 | 863 | 450 | 413 |
| Nindirí | 140 | 82 | 58 | 105 | 61 | 44 |
| Masaya | 575 | 319 | 256 | 383 | 188 | 195 |
| Tisma | 38 | 23 | 15 | 26 | 15 | 11 |
| La Concepción | 110 | 56 | 54 | 101 | 49 | 52 |
| Masatepe | 132 | 58 | 74 | 127 | 59 | 68 |
| Nandasmo | 34 | 23 | 11 | 29 | 16 | 13 |
| Catarina | 33 | 20 | 13 | 26 | 19 | 7 |
| San Juan de Oriente | 19 | 7 | 12 | 17 | 7 | 10 |
| Niquinohomo | 63 | 41 | 22 | 49 | 36 | 13 |
| CHONTALES | 495 | 294 | 201 | - | - | - |
| Comalapa | 20 | 9 | 11 | n.d. | n.d. | n.d. |
| San Francisco de Cuapa | 16 | 11 | 5 | n.d. | n.d. | n.d. |
| Juigalpa | 216 | 129 | 87 | n.d. | n.d. | n.d. |
| La Libertad | 25 | 16 | 9 | n.d. | n.d. | n.d. |
| Santo Domingo | 24 | 13 | 11 | n.d. | n.d. | n.d. |
| Santo Tomás | 47 | 26 | 21 | n.d. | n.d. | n.d. |
| San Pedro de Lóvago | 19 | 14 | 5 | n.d. | n.d. | n.d. |
| Acoyapa | 77 | 40 | 37 | n.d. | n.d. | n.d. |
| Villa Sandino | 36 | 27 | 9 | n.d. | n.d. | n.d. |
| El Coral | 15 | 9 | 6 | n.d. | n.d. | n.d. |
| GRANADA | 789 | 431 | 358 | - | - | - |
| Diriá | 40 | 21 | 19 | n.d. | n.d. | n.d. |
| Diriomo | 100 | 58 | 42 | n.d. | n.d. | n.d. |
| Granada | 513 | 275 | 238 | n.d. | n.d. | n.d. |
| Nandaime | 136 | 77 | 59 | n.d. | n.d. | n.d. |
| CARAZO | 626 | 324 | 302 | 466 | 250 | 216 |
| San Marcos | 102 | 48 | 54 | 82 | 36 | 46 |
| Jinotepe | 195 | 99 | 96 | 118 | 71 | 47 |
| Dolores | 21 | 11 | 10 | 15 | 10 | 5 |
| Diriamba | 200 | 107 | 93 | 146 | 77 | 69 |
| El Rosario | 15 | 6 | 9 | 15 | 5 | 10 |
| La Paz de Carazo | 28 | 18 | 10 | 15 | 9 | 6 |
| Santa Teresa | 54 | 27 | 27 | 60 | 33 | 27 |
| La Conquista | 11 | 8 | 3 | 15 | 9 | 6 |

INSTITUTO NACIONAL DE INFORMACIÓN DE DESARROLLO
DEFUNCIONES REGISTRADAS POR FUENTE DE REGISTRO
Y SEXO, SEGÚN DEPARTAMENTO Y MUNICIPIO
AÑO 2009

INIDE-II.1.10

| Departamento y Municipio | DEFUNCIONES | | | | | |
|-----------------------------|-------------|------------|------------|------------|------------|------------|
| | MINSA | | | CSE | | |
| | Total | Hombres | Mujeres | Total | Hombres | Mujeres |
| RIVAS | 705 | 430 | 275 | 524 | 320 | 204 |
| Tola | 95 | 55 | 40 | 67 | 40 | 27 |
| Belén | 90 | 61 | 29 | 67 | 46 | 21 |
| Potosí | 45 | 31 | 14 | 35 | 25 | 10 |
| Buenos Aires | 23 | 16 | 7 | 19 | 15 | 4 |
| Moyogalpa | 33 | 21 | 12 | 26 | 16 | 10 |
| Altagracia | 75 | 41 | 34 | 59 | 30 | 29 |
| San Jorge | 57 | 37 | 20 | 40 | 27 | 13 |
| Rivas | 225 | 127 | 98 | 168 | 94 | 74 |
| San Juan del Sur | 43 | 24 | 19 | 33 | 19 | 14 |
| Cárdenas | 19 | 17 | 2 | 10 | 8 | 2 |
| RÍO SAN JUAN | 152 | 95 | 57 | 29 | 13 | 16 |
| Morrito | 10 | 4 | 6 | 2 | 2 | - |
| El Almendro | 32 | 20 | 12 | 5 | 3 | 2 |
| San Miguelito | 31 | 20 | 11 | 1 | - | 1 |
| San Carlos | 54 | 36 | 18 | 17 | 6 | 11 |
| El Castillo | 21 | 13 | 8 | 3 | 1 | 2 |
| San Juan de Nicaragua | 4 | 2 | 2 | 1 | 1 | - |
| REGIÓN AUTÓNOMA | | | | | | |
| ATLÁNTICO NORTE | 656 | 360 | 296 | 11 | 7 | 4 |
| Waspam | 96 | 46 | 50 | n.d. | n.d. | n.d. |
| Puerto Cabezas(Bilwi) | 211 | 103 | 108 | n.d. | n.d. | n.d. |
| Rosita | 76 | 48 | 28 | n.d. | n.d. | n.d. |
| Bonanza | 62 | 28 | 34 | n.d. | n.d. | n.d. |
| Waslala | 66 | 40 | 26 | n.d. | n.d. | n.d. |
| Mulukukú | n.d. | n.d. | n.d. | 2 | 2 | - |
| Siuna | 134 | 89 | 45 | 9 | 5 | 4 |
| Prinzapolka | 11 | 6 | 5 | n.d. | n.d. | n.d. |
| REGIÓN AUTÓNOMA | | | | | | |
| ATLÁNTICO SUR | 709 | 423 | 286 | 408 | 243 | 165 |
| Paiwas | 41 | 23 | 18 | 27 | 17 | 10 |
| La Cruz de Río Grande | 23 | 16 | 7 | 4 | 3 | 1 |
| Desembocadura de Río Grande | 4 | 2 | 2 | 1 | - | 1 |
| Laguna de Perlas | 36 | 20 | 16 | 21 | 10 | 11 |
| El Tortuguero | 20 | 14 | 6 | 8 | 6 | 2 |
| El Rama | 98 | 60 | 38 | 63 | 46 | 17 |
| El Ayote | 20 | 10 | 10 | n.d. | n.d. | n.d. |
| Muelle de los Bueyes | 62 | 38 | 24 | 32 | 21 | 11 |
| Kukra Hill | 13 | 11 | 2 | 5 | 5 | - |
| Corn Island | 28 | 18 | 10 | 26 | 15 | 11 |
| Bluefields | 195 | 108 | 87 | 160 | 84 | 76 |
| Nueva Guinea | 169 | 103 | 66 | 61 | 36 | 25 |

Fuente: Sistema Nacional de Estadísticas Vitales (SINEVI), Registros Administrativos, MINSA-OREC.

Nota: (*); Información no captada por la Dirección de Cartografía y Estadísticas, Consejo Supremo Electoral.

INSTITUTO NACIONAL DE INFORMACIÓN DE DESARROLLO
NACIMIENTOS Y DEFUNCIONES POR ÁREA DE RESIDENCIA,
SEGÚN DEPARTAMENTO Y MUNICIPIO
AÑO 2009

INIDE-II.1.11

| Departamento y Municipio | Nacimientos | | | Defunciones | | |
|--------------------------|----------------|---------------|---------------|---------------|---------------|--------------|
| | Total | Urbano | Rural | Total | Urbano | Rural |
| LA REPÚBLICA | 130,098 | 66,763 | 63,335 | 17,707 | 11,713 | 5,994 |
| NUEVA SEGOVIA | 5,266 | 1,664 | 3,602 | 530 | 230 | 300 |
| Jalapa | 1,491 | 372 | 1,119 | 135 | 51 | 84 |
| Murra | 455 | 16 | 439 | 21 | 2 | 19 |
| El Jícaro | 553 | 116 | 437 | 66 | 23 | 43 |
| San Fernando | 250 | 44 | 206 | 25 | 7 | 18 |
| Mozonte | 176 | 43 | 133 | 14 | 5 | 9 |
| Dipilto | 92 | 37 | 55 | 12 | 3 | 9 |
| Macuelizo | 123 | 6 | 117 | 21 | - | 21 |
| Santa María | 114 | 17 | 97 | 25 | 5 | 20 |
| Ocotal | 742 | 717 | 25 | 119 | 104 | 15 |
| Ciudad Antigua | 153 | 45 | 108 | 10 | 6 | 4 |
| Quilalí | 620 | 159 | 461 | 56 | 15 | 41 |
| Wiwilí de Nueva Segovia | 497 | 92 | 405 | 26 | 9 | 17 |
| JINOTEGA | 9,711 | 2,311 | 7,400 | 743 | 249 | 494 |
| Wiwilí de Jinotega | 1,398 | 90 | 1,308 | 55 | 5 | 50 |
| El Cuá | 1,414 | 105 | 1,309 | 112 | 13 | 99 |
| San José de Bocay | 1,747 | 72 | 1,675 | 59 | 2 | 57 |
| Santa María de Pantasma | 1,093 | 597 | 496 | 64 | 4 | 60 |
| San Rafael del Norte | 400 | 68 | 332 | 42 | 10 | 32 |
| San Sebastián de Yalí | 655 | 87 | 568 | 54 | 19 | 35 |
| La Concordia | 127 | 25 | 102 | 24 | 5 | 19 |
| Jinotega | 2,877 | 1,267 | 1,610 | 333 | 191 | 142 |
| MADRIZ | 2,961 | 847 | 2,114 | 363 | 184 | 179 |
| Somoto | 733 | 340 | 393 | 110 | 67 | 43 |
| Totogalpa | 252 | 39 | 213 | 32 | 14 | 18 |
| Telpaneca | 358 | 64 | 294 | 30 | 10 | 20 |
| San Juan de Río Coco | 662 | 168 | 494 | 59 | 27 | 32 |
| Palacagüina | 241 | 88 | 153 | 35 | 23 | 12 |
| Yalagüina | 169 | 33 | 136 | 29 | 11 | 18 |
| San Lucas | 253 | 55 | 198 | 29 | 13 | 16 |
| Las Sabanas | 101 | 16 | 85 | 21 | 9 | 12 |
| San José de Cusmapa | 192 | 44 | 148 | 18 | 10 | 8 |
| ESTELÍ | 4,341 | 2,677 | 1,664 | 638 | 391 | 247 |
| Pueblo Nuevo | 358 | 54 | 304 | 63 | 11 | 52 |
| Condega | 576 | 238 | 338 | 91 | 36 | 55 |
| Estelí | 2,576 | 2,105 | 471 | 347 | 288 | 59 |
| San Juan de Limay | 257 | 77 | 180 | 51 | 18 | 33 |
| La Trinidad | 425 | 181 | 244 | 63 | 34 | 29 |
| San Nicolás | 149 | 22 | 127 | 23 | 4 | 19 |

INSTITUTO NACIONAL DE INFORMACIÓN DE DESARROLLO
NACIMIENTOS Y DEFUNCIONES POR ÁREA DE RESIDENCIA,
SEGÚN DEPARTAMENTO Y MUNICIPIO
AÑO 2009

INIDE-II.1.11

| Departamento y Municipio | Nacimientos | | | Defunciones | | |
|--------------------------|---------------|--------------|--------------|--------------|--------------|------------|
| | Total | Urbano | Rural | Total | Urbano | Rural |
| CHINANDEGA | 9,207 | 6,125 | 3,082 | 1,765 | 1,109 | 656 |
| San Pedro del Norte | 110 | 25 | 85 | 14 | 3 | 11 |
| San Francisco del Norte | 149 | 20 | 129 | 14 | 3 | 11 |
| Cinco Pinos | 157 | 45 | 112 | 15 | 2 | 13 |
| Santo Tomás del Norte | 155 | 36 | 119 | 34 | 5 | 29 |
| El Viejo | 1,916 | 1,134 | 782 | 336 | 187 | 149 |
| Puerto Morazán | 323 | 135 | 188 | 51 | 20 | 31 |
| Somotillo | 649 | 284 | 365 | 83 | 40 | 43 |
| Villanueva | 654 | 221 | 433 | 68 | 17 | 51 |
| Chinandega | 3,209 | 2,747 | 462 | 679 | 519 | 160 |
| El Realejo | 206 | 142 | 64 | 43 | 28 | 15 |
| Corinto | 321 | 311 | 10 | 102 | 99 | 3 |
| Chichigalpa | 1,011 | 851 | 160 | 254 | 171 | 83 |
| Posoltega | 347 | 174 | 173 | 72 | 15 | 57 |
| LEÓN | 6,909 | 3,853 | 3,056 | 1,545 | 1,003 | 542 |
| Achuapa | 221 | 56 | 165 | 34 | 13 | 21 |
| El Sauce | 581 | 214 | 367 | 77 | 33 | 44 |
| Santa Rosa del Peñón | 202 | 67 | 135 | 23 | 7 | 16 |
| El Jícaral | 170 | 42 | 128 | 39 | 6 | 33 |
| Larreynaga | 573 | 210 | 363 | 121 | 30 | 91 |
| Telica | 427 | 147 | 280 | 84 | 23 | 61 |
| Quezalguaque | 209 | 65 | 144 | 40 | 16 | 24 |
| León | 3,314 | 2,461 | 853 | 818 | 690 | 128 |
| La Paz Centro | 595 | 353 | 242 | 131 | 85 | 46 |
| Nagarote | 617 | 238 | 379 | 178 | 100 | 78 |
| MATAGALPA | 12,706 | 4,794 | 7,912 | 1,159 | 590 | 569 |
| Rancho Grande | 831 | 84 | 747 | 32 | 4 | 28 |
| Río Blanco | 1,620 | 447 | 1,173 | 62 | 25 | 37 |
| El Tuma-La Dalia | 1,752 | 349 | 1,403 | 98 | 16 | 82 |
| San Isidro | 393 | 188 | 205 | 55 | 28 | 27 |
| Sébaco | 751 | 505 | 246 | 108 | 80 | 28 |
| Matagalpa | 2,999 | 2,163 | 836 | 370 | 289 | 81 |
| San Ramón | 1,092 | 129 | 963 | 88 | 9 | 79 |
| Matiguás | 1,119 | 258 | 861 | 81 | 34 | 47 |
| Muy Muy | 440 | 98 | 342 | 40 | 17 | 23 |
| Esquipulas | 338 | 96 | 242 | 33 | 15 | 18 |
| San Dionisio | 383 | 65 | 318 | 43 | 16 | 27 |
| Terrabona | 211 | 52 | 159 | 35 | 9 | 26 |
| Ciudad Darío | 777 | 360 | 417 | 114 | 48 | 66 |
| BOACO | 3,636 | 1,267 | 2,369 | 394 | 184 | 210 |
| San José de los Remates | 128 | 37 | 91 | 19 | 5 | 14 |
| Boaco | 1,201 | 537 | 664 | 159 | 97 | 62 |
| Camoapa | 1,077 | 422 | 655 | 77 | 47 | 30 |
| Santa Lucía | 172 | 30 | 142 | 16 | 2 | 14 |
| Teustepe | 513 | 154 | 359 | 60 | 17 | 43 |
| San Lorenzo | 545 | 87 | 458 | 63 | 16 | 47 |

INSTITUTO NACIONAL DE INFORMACIÓN DE DESARROLLO
NACIMIENTOS Y DEFUNCIONES POR ÁREA DE RESIDENCIA,
SEGÚN DEPARTAMENTO Y MUNICIPIO
AÑO 2009

INIDE-II.1.11

| Departamento y Municipio | Nacimientos | | | Defunciones | | |
|--------------------------|---------------|---------------|--------------|--------------|--------------|------------|
| | Total | Urbano | Rural | Total | Urbano | Rural |
| MANAGUA | 31,837 | 25,766 | 6,071 | 5,294 | 4,670 | 624 |
| San Francisco Libre | 153 | - | 153 | 46 | 11 | 35 |
| Tipitapa | 2,764 | 30 | 2,734 | 426 | 240 | 186 |
| Mateare | 510 | 10 | 500 | 91 | 70 | 21 |
| Villa El Carmen | 640 | 2 | 638 | 100 | 26 | 74 |
| Ciudad Sandino | 2,162 | 1,874 | 288 | 313 | 298 | 15 |
| Managua | 23,757 | 23,676 | 81 | 4,023 | 3,888 | 135 |
| Ticuantepe | 715 | 31 | 684 | 91 | 44 | 47 |
| El Crucero | 234 | 105 | 129 | 31 | 21 | 10 |
| San Rafael del Sur | 902 | 38 | 864 | 173 | 72 | 101 |
| MASAYA | 6,364 | 3,452 | 2,912 | 1,144 | 712 | 432 |
| Nindirí | 775 | 195 | 580 | 140 | 48 | 92 |
| Masaya | 3,175 | 2,089 | 1,086 | 575 | 431 | 144 |
| Tisma | 255 | 92 | 163 | 38 | 13 | 25 |
| La Concepción | 737 | 307 | 430 | 110 | 42 | 68 |
| Masatepe | 685 | 337 | 348 | 132 | 79 | 53 |
| Nandasmo | 196 | 87 | 109 | 34 | 18 | 16 |
| Catarina | 148 | 133 | 15 | 33 | 29 | 4 |
| San Juan de Oriente | 81 | 62 | 19 | 19 | 12 | 7 |
| Niquinohomo | 312 | 150 | 162 | 63 | 40 | 23 |
| CHONTALES | 3,557 | 1,950 | 1,607 | 495 | 341 | 154 |
| Comalapa | 245 | 28 | 217 | 20 | 7 | 13 |
| San Francisco de Cuapa | 130 | 49 | 81 | 16 | 8 | 8 |
| Juigalpa | 1,074 | 877 | 197 | 216 | 170 | 46 |
| La Libertad | 225 | 105 | 120 | 25 | 15 | 10 |
| Santo Domingo | 308 | 121 | 187 | 24 | 18 | 6 |
| Santo Tomás | 400 | 295 | 105 | 47 | 39 | 8 |
| San Pedro de Lóvago | 173 | 79 | 94 | 19 | 10 | 9 |
| Acoyapa | 494 | 215 | 279 | 77 | 42 | 35 |
| Villa Sandino | 348 | 123 | 225 | 36 | 21 | 15 |
| El Coral | 160 | 58 | 102 | 15 | 11 | 4 |
| GRANADA | 4,072 | 2,542 | 1,530 | 789 | 592 | 197 |
| Diriá | 104 | 56 | 48 | 40 | 27 | 13 |
| Diriomo | 610 | 194 | 416 | 100 | 39 | 61 |
| Granada | 2,585 | 1,932 | 653 | 513 | 451 | 62 |
| Nandaime | 773 | 360 | 413 | 136 | 75 | 61 |
| CARAZO | 3,583 | 2,042 | 1,541 | 626 | 411 | 215 |
| San Marcos | 655 | 332 | 323 | 102 | 56 | 46 |
| Jinotepe | 857 | 581 | 276 | 195 | 140 | 55 |
| Dolores | 152 | 117 | 35 | 21 | 18 | 3 |
| Diriamba | 1,309 | 760 | 549 | 200 | 132 | 68 |
| El Rosario | 97 | 52 | 45 | 15 | 13 | 2 |
| La Paz de Carazo | 113 | 70 | 43 | 28 | 17 | 11 |
| Santa Teresa | 339 | 110 | 229 | 54 | 28 | 26 |
| La Conquista | 61 | 20 | 41 | 11 | 7 | 4 |

INSTITUTO NACIONAL DE INFORMACIÓN DE DESARROLLO
NACIMIENTOS Y DEFUNCIONES POR ÁREA DE RESIDENCIA,
SEGÚN DEPARTAMENTO Y MUNICIPIO
AÑO 2009

INIDE-II.1.11

| Departamento y Municipio | Nacimientos | | | Defunciones | | |
|-----------------------------|---------------|--------------|--------------|-------------|------------|------------|
| | Total | Urbano | Rural | Total | Urbano | Rural |
| RIVAS | 3,184 | 1,051 | 2,133 | 705 | 316 | 389 |
| Tola | 403 | 45 | 358 | 95 | 19 | 76 |
| Belén | 352 | 85 | 267 | 90 | 28 | 62 |
| Potosí | 248 | 59 | 189 | 45 | 11 | 34 |
| Buenos Aires | 103 | 43 | 60 | 23 | 15 | 8 |
| Moyogalpa | 177 | 73 | 104 | 33 | 9 | 24 |
| Altagracia | 394 | 47 | 347 | 75 | 19 | 56 |
| San Jorge | 142 | 107 | 35 | 57 | 50 | 7 |
| Rivas | 851 | 446 | 405 | 225 | 140 | 85 |
| San Juan del Sur | 329 | 131 | 198 | 43 | 22 | 21 |
| Cárdenas | 185 | 15 | 170 | 19 | 3 | 16 |
| RÍO SAN JUAN | 2,570 | 694 | 1,876 | 152 | 56 | 96 |
| Morrito | 145 | 39 | 106 | 10 | 2 | 8 |
| El Almendro | 381 | 53 | 328 | 32 | 13 | 19 |
| San Miguelito | 344 | 70 | 274 | 31 | 18 | 13 |
| San Carlos | 1,168 | 469 | 699 | 54 | 15 | 39 |
| El Castillo | 501 | 44 | 457 | 21 | 6 | 15 |
| San Juan de Nicaragua | 31 | 19 | 12 | 4 | 2 | 2 |
| REGIÓN AUTÓNOMA | | | | | | |
| ATLÁNTICO NORTE | 10,389 | 2,727 | 7,662 | 656 | 307 | 349 |
| Waspam | 1,438 | 245 | 1,193 | 96 | 27 | 69 |
| Puerto Cabezas(Bilwi) | 2,428 | 1,406 | 1,022 | 211 | 148 | 63 |
| Rosita | 950 | 282 | 668 | 76 | 43 | 33 |
| Bonanza | 731 | 234 | 497 | 62 | 32 | 30 |
| Waslala | 1,762 | 209 | 1,553 | 66 | 11 | 55 |
| Mulukukú | nd | - | - | nd | - | - |
| Siuna | 2,741 | 298 | 2,443 | 134 | 44 | 90 |
| Prinzapolka | 339 | 53 | 286 | 11 | 2 | 9 |
| REGIÓN AUTÓNOMA | | | | | | |
| ATLÁNTICO SUR | 9,805 | 3,001 | 6,804 | 709 | 368 | 341 |
| Paiwas | 605 | 64 | 541 | 41 | 3 | 38 |
| La Cruz de Río Grande | 1,107 | 40 | 1,067 | 23 | 6 | 17 |
| Desembocadura de Río Grande | 125 | 74 | 51 | 4 | 4 | - |
| Laguna de Perlas | 436 | 119 | 317 | 36 | 19 | 17 |
| El Tortuguero | 1,023 | 68 | 955 | 20 | 5 | 15 |
| El Rama | 1,213 | 448 | 765 | 98 | 53 | 45 |
| El Ayote | 571 | 108 | 463 | 20 | 6 | 14 |
| Muelle de los Bueyes | 593 | 149 | 444 | 62 | 20 | 42 |
| Kukra Hill | 378 | 130 | 248 | 13 | 6 | 7 |
| Corn Island | 187 | 179 | 8 | 28 | 28 | - |
| Bluefields | 1,845 | 1,124 | 721 | 195 | 154 | 41 |
| Nueva Guinea | 1,722 | 498 | 1,224 | 169 | 64 | 105 |

Fuente: Sistema Nacional de Estadísticas Vitales (SINEVI), Registros Administrativos, MINSA.

INSTITUTO NACIONAL DE INFORMACIÓN DE DESARROLLO
 NACIMIENTOS Y DEFUNCIONES REGISTRADOS POR ÁREA DE RESIDENCIA Y SEXO,
 SEGÚN SILAIS DE OCURRENCIA. AÑO 2009

INIDE - II.1.12

| SILAIS ^a | Total | | | Urbano | | | Rural | | |
|---------------------|----------------|---------------|---------------|---------------|---------------|---------------|---------------|---------------|---------------|
| | Ambos Sexos | Hombres | Mujeres | Ambos Sexos | Hombres | Mujeres | Ambos Sexos | Hombres | Mujeres |
| Nacimientos | 130,098 | 67,816 | 62,282 | 66,763 | 34,793 | 31,970 | 63,335 | 33,023 | 30,312 |
| Nueva Segovia | 5,266 | 2,821 | 2,445 | 1,664 | 927 | 737 | 3,602 | 1,894 | 1,708 |
| Jinotega | 9,711 | 5,046 | 4,665 | 2,311 | 1,161 | 1,150 | 7,400 | 3,885 | 3,515 |
| Madriz | 2,961 | 1,524 | 1,437 | 847 | 445 | 402 | 2,114 | 1,079 | 1,035 |
| Estelí | 4,341 | 2,247 | 2,094 | 2,677 | 1,411 | 1,266 | 1,664 | 836 | 828 |
| Chinandega | 9,207 | 5,101 | 4,106 | 6,125 | 3,450 | 2,675 | 3,082 | 1,651 | 1,431 |
| León | 6,909 | 3,530 | 3,379 | 3,853 | 1,970 | 1,883 | 3,056 | 1,560 | 1,496 |
| Matagalpa | 15,073 | 8,102 | 6,971 | 5,067 | 2,784 | 2,283 | 10,006 | 5,318 | 4,688 |
| Boaco | 3,636 | 1,844 | 1,792 | 1,267 | 648 | 619 | 2,369 | 1,196 | 1,173 |
| Managua | 31,837 | 16,152 | 15,685 | 25,766 | 13,032 | 12,734 | 6,071 | 3,120 | 2,951 |
| Masaya | 6,364 | 3,243 | 3,121 | 3,452 | 1,768 | 1,684 | 2,912 | 1,475 | 1,437 |
| Chontales | 7,655 | 4,062 | 3,593 | 3,152 | 1,661 | 1,491 | 4,503 | 2,401 | 2,102 |
| Granada | 4,070 | 2,165 | 1,905 | 2,540 | 1,344 | 1,196 | 1,530 | 821 | 709 |
| Carazo | 3,586 | 1,791 | 1,795 | 2,045 | 1,013 | 1,032 | 1,541 | 778 | 763 |
| Rivas | 3,184 | 1,643 | 1,541 | 1,051 | 582 | 469 | 2,133 | 1,061 | 1,072 |
| Río San Juan | 2,570 | 1,395 | 1,175 | 694 | 379 | 315 | 1,876 | 1,016 | 860 |
| RAAN | 8,627 | 4,470 | 4,157 | 2,518 | 1,301 | 1,217 | 6,109 | 3,169 | 2,940 |
| RAAS | 5,101 | 2,680 | 2,421 | 1,734 | 917 | 817 | 3,367 | 1,763 | 1,604 |
| Defunciones | 17,707 | 10,003 | 7,704 | 11,713 | 6,374 | 5,339 | 5,994 | 3,629 | 2,365 |
| Nueva Segovia | 530 | 285 | 245 | 230 | 115 | 115 | 300 | 170 | 130 |
| Jinotega | 743 | 451 | 292 | 249 | 145 | 104 | 494 | 306 | 188 |
| Madriz | 363 | 223 | 140 | 184 | 103 | 81 | 179 | 120 | 59 |
| Estelí | 638 | 332 | 306 | 391 | 198 | 193 | 247 | 134 | 113 |
| Chinandega | 1,765 | 1,097 | 668 | 1,109 | 667 | 442 | 656 | 430 | 226 |
| León | 1,545 | 891 | 654 | 1,003 | 548 | 455 | 542 | 343 | 199 |
| Matagalpa | 1,266 | 688 | 578 | 604 | 298 | 306 | 662 | 390 | 272 |
| Boaco | 394 | 230 | 164 | 184 | 107 | 77 | 210 | 123 | 87 |
| Managua | 5,294 | 2,883 | 2,411 | 4,670 | 2,503 | 2,167 | 624 | 380 | 244 |
| Masaya | 1,144 | 629 | 515 | 712 | 385 | 327 | 432 | 244 | 188 |
| Chontales | 846 | 506 | 340 | 485 | 278 | 207 | 361 | 228 | 133 |
| Granada | 789 | 431 | 358 | 592 | 310 | 282 | 197 | 121 | 76 |
| Carazo | 626 | 324 | 302 | 411 | 202 | 209 | 215 | 122 | 93 |
| Rivas | 705 | 430 | 275 | 316 | 184 | 132 | 389 | 246 | 143 |
| Río San Juan | 150 | 94 | 56 | 55 | 37 | 18 | 95 | 57 | 38 |
| RAAN | 590 | 320 | 270 | 296 | 163 | 133 | 294 | 157 | 137 |
| RAAS | 319 | 189 | 130 | 222 | 131 | 91 | 97 | 58 | 39 |

Fuente: Sistema Nacional de Estadísticas Vitales (SINEVI), Registro Administrativos, MINSA.

a): Sistemas Locales de Atención Integral de Salud (SILAIS). Municipios agrupados diferente a los departamentos.

INSTITUTO NACIONAL DE INFORMACIÓN DE DESARROLLO
SALDOS MIGRATORIOS POR CONDICIÓN DE NACIONALIDAD Y SEXO, SEGÚN ENTRADAS, SALIDAS
Y GRUPOS DE EDADES QUINQUENALES. AÑO 2009

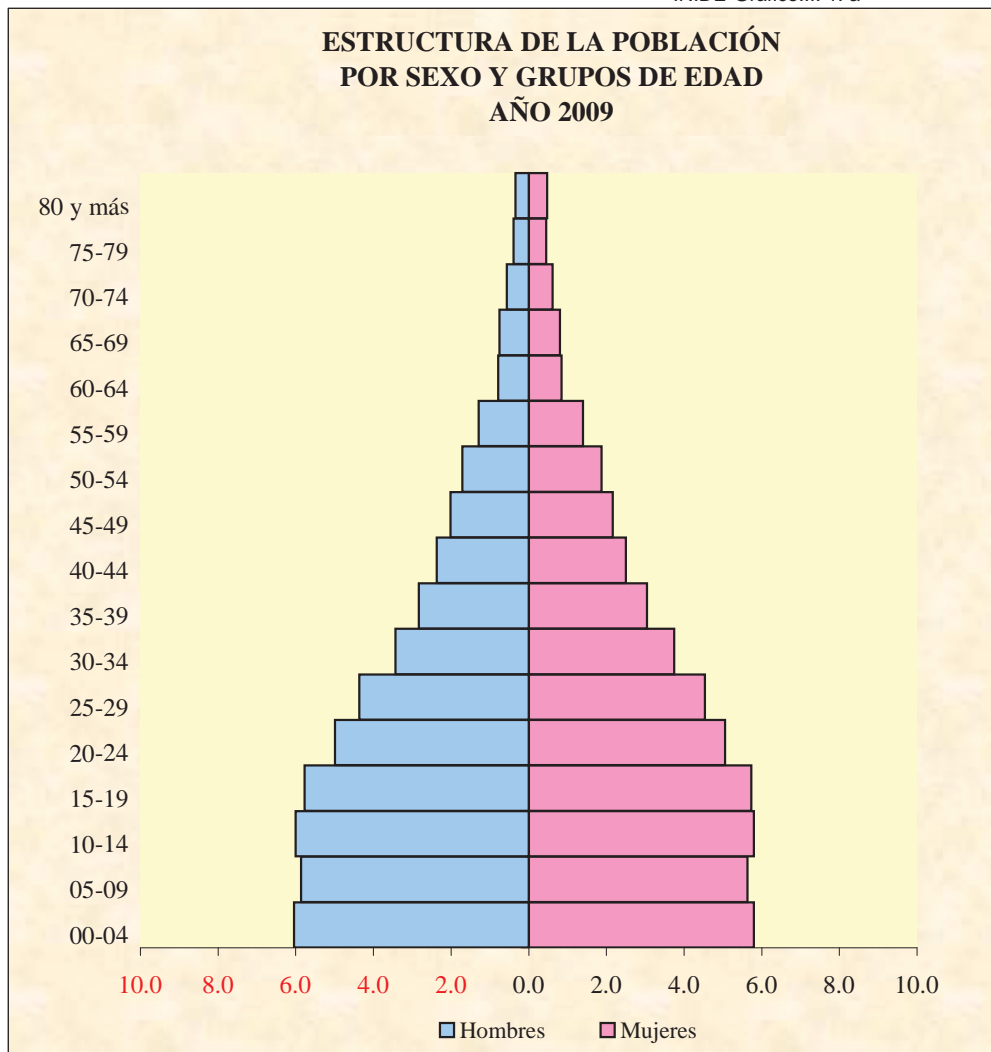
INIDE-II.1.13

| Movimientos Grupos de Edades | Total | | | Nacionales | | | Extranjeros | | |
|------------------------------------|------------------|----------------|----------------|----------------|----------------|----------------|----------------|----------------|----------------|
| | Ambos Sexos | Hombres | Mujeres | Ambos Sexos | Hombres | Mujeres | Ambos Sexos | Hombres | Mujeres |
| Total | 17,411 | 9,546 | 7,865 | -2,713 | -995 | -1,718 | 20,124 | 10,541 | 9,583 |
| 00 - 04 | 9,602 | 4,794 | 4,808 | 7,044 | 3,468 | 3,576 | 2,558 | 1,326 | 1,232 |
| 05 - 09 | 10,052 | 5,111 | 4,941 | 8,397 | 4,274 | 4,123 | 1,655 | 837 | 818 |
| 10 - 14 | 10,337 | 5,337 | 5,000 | 9,007 | 4,636 | 4,371 | 1,330 | 701 | 629 |
| 15 - 19 | 21,696 | 11,913 | 9,783 | 20,774 | 11,461 | 9,313 | 922 | 452 | 470 |
| 20 - 24 | 62,442 | 39,637 | 22,805 | 61,258 | 39,145 | 22,113 | 1,184 | 492 | 692 |
| 25 - 29 | 85,502 | 54,726 | 30,776 | 84,430 | 54,146 | 30,284 | 1,072 | 580 | 492 |
| 30 - 34 | 72,198 | 47,481 | 24,717 | 70,980 | 46,726 | 24,254 | 1,218 | 755 | 463 |
| 35 - 39 | 58,125 | 37,796 | 20,329 | 56,930 | 37,296 | 19,634 | 1,195 | 500 | 695 |
| 40 - 44 | 43,153 | 27,096 | 16,057 | 41,742 | 26,294 | 15,448 | 1,411 | 802 | 609 |
| 45 - 49 | 24,110 | 15,445 | 8,665 | 22,597 | 14,629 | 7,968 | 1,513 | 816 | 697 |
| 50 - 54 | 1,442 | 1,149 | 293 | -274 | 207 | -481 | 1,716 | 942 | 774 |
| 55 - 59 | -22,408 | -14,472 | -7,936 | -23,894 | -15,199 | -8,695 | 1,486 | 727 | 759 |
| 60 - 64 | -41,555 | -26,368 | -15,187 | -42,649 | -26,893 | -15,756 | 1,094 | 525 | 569 |
| 65 - 69 | -57,577 | -37,733 | -19,844 | -58,383 | -38,153 | -20,230 | 806 | 420 | 386 |
| 70 - 74 | -72,271 | -47,908 | -24,363 | -72,637 | -48,110 | -24,527 | 366 | 202 | 164 |
| 75 - 79 | -86,033 | -54,952 | -31,081 | -86,202 | -55,039 | -31,163 | 169 | 87 | 82 |
| 80 y más | -101,404 | -59,506 | -41,898 | -101,833 | -59,883 | -41,950 | 429 | 377 | 52 |
| Entradas | 1,216,009 | 726,274 | 489,735 | 568,053 | 325,536 | 242,517 | 647,956 | 400,738 | 247,218 |
| 00 - 04 | 24,868 | 12,743 | 12,125 | 7,088 | 3,489 | 3,599 | 17,780 | 9,254 | 8,526 |
| 05 - 09 | 26,025 | 13,189 | 12,836 | 8,449 | 4,284 | 4,165 | 17,576 | 8,905 | 8,671 |
| 10 - 14 | 26,163 | 13,279 | 12,884 | 9,236 | 4,704 | 4,532 | 16,927 | 8,575 | 8,352 |
| 15 - 19 | 47,235 | 23,750 | 23,485 | 21,569 | 11,720 | 9,849 | 25,666 | 12,030 | 13,636 |
| 20 - 24 | 110,533 | 64,425 | 46,108 | 63,538 | 39,981 | 23,557 | 46,995 | 24,444 | 22,551 |
| 25 - 29 | 153,864 | 96,121 | 57,743 | 88,545 | 55,660 | 32,885 | 65,319 | 40,461 | 24,858 |
| 30 - 34 | 144,780 | 95,649 | 49,131 | 78,340 | 49,626 | 28,714 | 66,440 | 46,023 | 20,417 |
| 35 - 39 | 132,016 | 88,185 | 43,831 | 68,747 | 42,291 | 26,456 | 63,269 | 45,894 | 17,375 |
| 40 - 44 | 120,012 | 77,134 | 42,878 | 59,313 | 34,136 | 25,177 | 60,699 | 42,998 | 17,701 |
| 45 - 49 | 111,456 | 68,621 | 42,835 | 50,569 | 27,830 | 22,739 | 60,887 | 40,791 | 20,096 |
| 50 - 54 | 96,389 | 56,045 | 40,344 | 40,148 | 19,921 | 20,227 | 56,241 | 36,124 | 20,117 |
| 55 - 59 | 74,927 | 41,480 | 33,447 | 27,805 | 13,155 | 14,650 | 47,122 | 28,325 | 18,797 |
| 60 - 64 | 57,209 | 30,218 | 26,991 | 17,762 | 7,958 | 9,804 | 39,447 | 22,260 | 17,187 |
| 65 - 69 | 40,625 | 20,939 | 19,686 | 11,838 | 4,989 | 6,849 | 28,787 | 15,950 | 12,837 |
| 70 - 74 | 25,255 | 12,642 | 12,613 | 7,414 | 2,974 | 4,440 | 17,841 | 9,668 | 8,173 |
| 75 - 79 | 14,032 | 6,916 | 7,116 | 4,237 | 1,625 | 2,612 | 9,795 | 5,291 | 4,504 |
| 80 y más | 10,620 | 4,938 | 5,682 | 3,455 | 1,193 | 2,262 | 7,165 | 3,745 | 3,420 |
| Salidas | 1,198,598 | 716,728 | 481,870 | 570,766 | 326,531 | 244,235 | 627,832 | 390,197 | 237,635 |
| 00 - 04 | 15,266 | 7,949 | 7,317 | 44 | 21 | 23 | 15,222 | 7,928 | 7,294 |
| 05 - 09 | 15,973 | 8,078 | 7,895 | 52 | 10 | 42 | 15,921 | 8,068 | 7,853 |
| 10 - 14 | 15,826 | 7,942 | 7,884 | 229 | 68 | 161 | 15,597 | 7,874 | 7,723 |
| 15 - 19 | 25,539 | 11,837 | 13,702 | 795 | 259 | 536 | 24,744 | 11,578 | 13,166 |
| 20 - 24 | 48,091 | 24,788 | 23,303 | 2,280 | 836 | 1,444 | 45,811 | 23,952 | 21,859 |
| 25 - 29 | 68,362 | 41,395 | 26,967 | 4,115 | 1,514 | 2,601 | 64,247 | 39,881 | 24,366 |
| 30 - 34 | 72,582 | 48,168 | 24,414 | 7,360 | 2,900 | 4,460 | 65,222 | 45,268 | 19,954 |
| 35 - 39 | 73,891 | 50,389 | 23,502 | 11,817 | 4,995 | 6,822 | 62,074 | 45,394 | 16,680 |
| 40 - 44 | 76,859 | 50,038 | 26,821 | 17,571 | 7,842 | 9,729 | 59,288 | 42,196 | 17,092 |
| 45 - 49 | 87,346 | 53,176 | 34,170 | 27,972 | 13,201 | 14,771 | 59,374 | 39,975 | 19,399 |
| 50 - 54 | 94,947 | 54,896 | 40,051 | 40,422 | 19,714 | 20,708 | 54,525 | 35,182 | 19,343 |
| 55 - 59 | 97,335 | 55,952 | 41,383 | 51,699 | 28,354 | 23,345 | 45,636 | 27,598 | 18,038 |
| 60 - 64 | 98,764 | 56,586 | 42,178 | 60,411 | 34,851 | 25,560 | 38,353 | 21,735 | 16,618 |
| 65 - 69 | 98,202 | 58,672 | 39,530 | 70,221 | 43,142 | 27,079 | 27,981 | 15,530 | 12,451 |
| 70 - 74 | 97,526 | 60,550 | 36,976 | 80,051 | 51,084 | 28,967 | 17,475 | 9,466 | 8,009 |
| 75 - 79 | 100,065 | 61,868 | 38,197 | 90,439 | 56,664 | 33,775 | 9,626 | 5,204 | 4,422 |
| 80 y más | 112,024 | 64,444 | 47,580 | 105,288 | 61,076 | 44,212 | 6,736 | 3,368 | 3,368 |

Fuente: Dirección General de Migración y Extranjería, Ministerio de Gobernación (MIGOB).

INSTITUTO NACIONAL DE INFORMACIÓN DE DESARROLLO

INIDE-Gráfico.II. 1. a



Fuente: Instituto Nacional de Información de Desarrollo, Departamento de Estadística Sociodemográfica. Nicaragua: Estimaciones y Proyecciones de Población Revisión 2007.

SECCIÓN II.2

Educación

**INSTITUTO NACIONAL DE INFORMACIÓN DE DESARROLLO
MATRÍCULA INICIAL POR SEXO, SEGÚN MODALIDADES
DEL SISTEMA EDUCATIVO Y ÁREA DE RESIDENCIA. AÑO 2009**

INIDE - II.2.1

| Modalidad del Sistema Educativo/Área | Ambos Sexos | Hombres | Mujeres |
|--------------------------------------|------------------|----------------|----------------|
| Total | 1,693,087 | 844,625 | 848,462 |
| Educación Especial | 2,901 | 1,683 | 1,218 |
| Preescolar | 213,224 | 107,955 | 105,269 |
| Urbana | 101,659 | 51,083 | 50,576 |
| Rural | 111,565 | 56,872 | 54,693 |
| Primaria | 926,969 | 477,197 | 449,772 |
| Urbana | 390,162 | 199,416 | 190,746 |
| Rural | 536,807 | 277,781 | 259,026 |
| Secundaria | 443,644 | 211,878 | 231,766 |
| Urbana | 334,753 | 159,051 | 175,702 |
| Rural | 108,891 | 52,827 | 56,064 |
| Formación Docente | 2,686 | 831 | 1,855 |
| Técnica | 9,074 | 3,861 | 5,213 |
| Superior ^{1/} | 94,589 | 41,220 | 53,369 |

Fuente: Ministerio de Educación, (MINED), Instituto Nacional Tecnológico (INATEC), Consejo Nacional de Universidades (CNU)

^{1/} Datos de 10 Universidades del Consejo Nacional de Universidades.

**PERSONAL DOCENTE, SEGÚN MODALIDADES EDUCATIVAS
AÑO 2009**

INIDE - II.2.2

| Modalidades Educativas | Docentes |
|---|---------------|
| Total | 60,110 |
| Educación Especial | 426 |
| Preescolar | 10,351 |
| Primaria | 31,436 |
| Secundaria | 14,791 |
| Instructores en Centros de Capacitación ^{1/} | 67 |
| Técnica ^{2/} | 454 |
| Superior ^{3/} | 2,585 |

Fuente : Ministerio de Educación (MINED), Instituto Nacional Tecnológico (INATEC), Consejo Nacional de Universidades (CNU).

^{1/} En los Centros de Capacitación se contratan instructores temporales.

^{2/}: Incluye Docentes de Educación Técnica.

^{3/}: Universidades pertenecientes al CNU.

**INSTITUTO NACIONAL DE INFORMACIÓN DE DESARROLLO
NÚMEROS DE CENTROS EDUCATIVOS PÚBLICOS Y PRIVADOS,
SEGÚN MODALIDADES DEL SISTEMA EDUCATIVO
AÑO 2009**

INIDE - II.2.3

| Modalidad del Sistema Educativo | Total | Público | Privado ³ |
|---------------------------------|---------------|---------------|----------------------|
| Total | 18,395 | 15,739 | 2,656 |
| Educación Especial | 28 | 25 | 3 |
| Preescolar | 7,768 | 6,935 | 833 |
| Primaria | 9,119 | 7,907 | 1,212 |
| Secundaria | 1,363 | 814 | 549 |
| Técnica | 54 | 46 | 8 |
| Superior ^{1/} | 52 | 4 | 48 |
| Otra ^{2/} | 11 | 8 | 3 |

Fuente: Ministerio de Educación, (MINED), Instituto Nacional Tecnológico (INATEC), Universidades

Centro de Estudios superiores.

1/ Superior: Incluye Universidades Públicas, Privadas, Academia de Policía, e Institutos de Educación Superior.

2/ : Incluye Formación Docente .

3/ Incluyen Privados subvencionados y Privados sin subvención del Sistema Educativo.

INSTITUTO NACIONAL DE INFORMACIÓN DE DESARROLLO
MATRICULA INICIAL POR MODALIDADES PREESCOLAR, PRIMARIA, SECUNDARIA Y SEXO,
SEGÚN DEPARTAMENTO Y MUNICIPIO
AÑO 2009

INIDE - II.2.4

| Departamento/ Municipio | Modalidad del Sistema Educativo | | | | | | | | |
|----------------------------|---------------------------------|----------------|----------------|----------------|----------------|----------------|----------------|----------------|----------------|
| | Preescolar | | | Primaria | | | Secundaria | | |
| | Ambos Sexos | Hombres | Mujeres | Ambos Sexos | Hombres | Mujeres | Ambos Sexos | Hombres | Mujeres |
| Total | 213,224 | 107,955 | 105,269 | 926,969 | 477,197 | 449,772 | 443,644 | 211,878 | 231,766 |
| Nueva Segovia | 9,009 | 4,550 | 4,459 | 40,042 | 20,498 | 19,544 | 14,257 | 6,420 | 7,837 |
| Jalapa | 1,662 | 799 | 863 | 10,428 | 5,366 | 5,062 | 3,809 | 1,707 | 2,102 |
| Murra | 493 | 254 | 239 | 3,909 | 1,949 | 1,960 | 369 | 164 | 205 |
| El Jícara | 1,685 | 864 | 821 | 4,574 | 2,329 | 2,245 | 1,850 | 786 | 1,064 |
| San Fernando | 340 | 173 | 167 | 1,698 | 852 | 846 | 563 | 254 | 309 |
| Dipilto | 254 | 140 | 114 | 949 | 493 | 456 | 230 | 106 | 124 |
| Mozonte | 297 | 147 | 150 | 1,345 | 675 | 670 | 240 | 112 | 128 |
| Macuelizo | 242 | 120 | 122 | 1,230 | 667 | 563 | 305 | 135 | 170 |
| Santa María | 199 | 102 | 97 | 756 | 398 | 358 | 202 | 72 | 130 |
| Ocotol | 1,319 | 657 | 662 | 5,636 | 2,987 | 2,649 | 3,846 | 1,837 | 2,009 |
| Ciudad Antigua | 172 | 87 | 85 | 1,023 | 516 | 507 | 232 | 97 | 135 |
| Quilalí | 980 | 512 | 468 | 5,064 | 2,527 | 2,537 | 1,709 | 753 | 956 |
| Wiwilí de Nueva Segovia | 1,366 | 695 | 671 | 3,430 | 1,739 | 1,691 | 902 | 397 | 505 |
| Jinotega | 13,725 | 6,946 | 6,779 | 70,384 | 35,586 | 34,798 | 21,947 | 10,211 | 11,736 |
| Wiwilí de Jinotega | 3,694 | 1,901 | 1,793 | 16,743 | 8,451 | 8,292 | 3,391 | 1,630 | 1,761 |
| El Cuá | 1,378 | 697 | 681 | 9,126 | 4,653 | 4,473 | 1,322 | 666 | 656 |
| San José de Bocay | 1,360 | 685 | 675 | 9,578 | 4,933 | 4,645 | 2,301 | 1,151 | 1,150 |
| Santa María de Pantasma | 1,406 | 719 | 687 | 7,503 | 3,724 | 3,779 | 2,560 | 1,144 | 1,416 |
| San Rafael del Norte | 724 | 357 | 367 | 2,885 | 1,476 | 1,409 | 1,130 | 469 | 661 |
| San Sebastián de Yalí | 1,100 | 547 | 553 | 4,876 | 2,504 | 2,372 | 1,809 | 744 | 1,065 |
| La Concordia | 244 | 126 | 118 | 1,099 | 534 | 565 | 695 | 308 | 387 |
| Jinotega | 3,819 | 1,914 | 1,905 | 18,574 | 9,311 | 9,263 | 8,739 | 4,099 | 4,640 |
| Madriz | 5,941 | 2,958 | 2,983 | 23,244 | 12,115 | 11,129 | 10,883 | 5,179 | 5,704 |
| Somoto | 1,386 | 697 | 689 | 5,487 | 2,850 | 2,637 | 3,085 | 1,445 | 1,640 |
| Totogalpa | 494 | 241 | 253 | 2,029 | 1,058 | 971 | 924 | 420 | 504 |
| Telpaneca | 755 | 396 | 359 | 2,498 | 1,291 | 1,207 | 906 | 422 | 484 |
| San Juan de Río Coco | 1,068 | 492 | 576 | 5,005 | 2,604 | 2,401 | 1,786 | 851 | 935 |
| Palacagüina | 543 | 287 | 256 | 1,974 | 1,063 | 911 | 1,349 | 619 | 730 |
| Yalagüina | 384 | 199 | 185 | 1,359 | 721 | 638 | 552 | 274 | 278 |
| San Lucas | 571 | 297 | 274 | 2,277 | 1,151 | 1,126 | 1,045 | 505 | 540 |
| Las Sabanas | 222 | 103 | 119 | 847 | 453 | 394 | 409 | 199 | 210 |
| San José de Cusmapa | 518 | 246 | 272 | 1,768 | 924 | 844 | 827 | 444 | 383 |
| Estelí | 8,021 | 4,092 | 3,929 | 32,316 | 16,603 | 15,713 | 18,263 | 8,464 | 9,799 |
| Pueblo Nuevo | 841 | 429 | 412 | 3,218 | 1,662 | 1,556 | 1,633 | 732 | 901 |
| Condega | 760 | 369 | 391 | 5,139 | 2,613 | 2,526 | 2,216 | 972 | 1,244 |
| Estelí | 4,878 | 2,495 | 2,383 | 17,770 | 9,108 | 8,662 | 11,360 | 5,381 | 5,979 |
| San Juan de Limay | 589 | 295 | 294 | 2,182 | 1,159 | 1,023 | 886 | 394 | 492 |
| La Trinidad | 720 | 374 | 346 | 2,866 | 1,491 | 1,375 | 1,707 | 781 | 926 |
| San Nicolás | 233 | 130 | 103 | 1,141 | 570 | 571 | 461 | 204 | 257 |

Continúa.../...

INSTITUTO NACIONAL DE INFORMACIÓN DE DESARROLLO
MATRICULA INICIAL POR MODALIDADES PREESCOLAR, PRIMARIA, SECUNDARIA Y SEXO,
SEGÚN DEPARTAMENTO Y MUNICIPIO
AÑO 2009

INIDE - II.2.4

| Departamento/ Municipio | Modalidad del Sistema Educativo | | | | | | | | |
|----------------------------|---------------------------------|--------------|--------------|---------------|---------------|---------------|---------------|---------------|---------------|
| | Preescolar | | | Primaria | | | Secundaria | | |
| | Ambos Sexos | Hombres | Mujeres | Ambos Sexos | Hombres | Mujeres | Ambos Sexos | Hombres | Mujeres |
| Chinandega | 16,119 | 8,144 | 7,975 | 63,524 | 33,089 | 30,435 | 36,023 | 17,193 | 18,830 |
| San Pedro del Norte | 348 | 181 | 167 | 835 | 419 | 416 | 304 | 122 | 182 |
| San Francisco del Norte | 281 | 140 | 141 | 1,390 | 750 | 640 | 494 | 258 | 236 |
| Cinco Pinos | 428 | 213 | 215 | 1,392 | 717 | 675 | 813 | 414 | 399 |
| Santo Tomás del Norte | 203 | 94 | 109 | 1,181 | 610 | 571 | 602 | 291 | 311 |
| El Viejo | 3,115 | 1,589 | 1,526 | 12,894 | 6,764 | 6,130 | 5,837 | 2,926 | 2,911 |
| Puerto Morazán | 875 | 441 | 434 | 2,575 | 1,349 | 1,226 | 1,152 | 524 | 628 |
| Somotillo | 1,410 | 685 | 725 | 5,439 | 2,866 | 2,573 | 3,414 | 1,559 | 1,855 |
| Villanueva | 1,085 | 559 | 526 | 4,906 | 2,546 | 2,360 | 2,004 | 936 | 1,068 |
| Chinandega | 4,754 | 2,362 | 2,392 | 19,621 | 10,194 | 9,427 | 13,613 | 6,527 | 7,086 |
| El Realejo | 419 | 199 | 220 | 1,692 | 889 | 803 | 726 | 346 | 380 |
| Corinto | 661 | 331 | 330 | 2,230 | 1,114 | 1,116 | 1,724 | 831 | 893 |
| Chichigalpa | 1,837 | 974 | 863 | 6,741 | 3,497 | 3,244 | 4,322 | 1,995 | 2,327 |
| Posoltega | 703 | 376 | 327 | 2,628 | 1,374 | 1,254 | 1,018 | 464 | 554 |
| León | 16,728 | 8,599 | 8,129 | 54,354 | 28,245 | 26,109 | 32,479 | 15,892 | 16,587 |
| Achuapa | 663 | 348 | 315 | 2,327 | 1,205 | 1,122 | 878 | 419 | 459 |
| El Sauce | 1,408 | 740 | 668 | 5,211 | 2,733 | 2,478 | 2,112 | 996 | 1,116 |
| Santa Rosa del Peñón | 283 | 143 | 140 | 1,231 | 653 | 578 | 410 | 203 | 207 |
| El Jicaral | 425 | 198 | 227 | 1,996 | 1,051 | 945 | 995 | 518 | 477 |
| Larreynaga | 1,163 | 596 | 567 | 4,145 | 2,148 | 1,997 | 2,890 | 1,400 | 1,490 |
| Telica | 1,212 | 612 | 600 | 3,566 | 1,889 | 1,677 | 1,898 | 958 | 940 |
| Quezalguaque | 472 | 253 | 219 | 1,386 | 725 | 661 | 781 | 368 | 413 |
| León | 8,211 | 4,282 | 3,929 | 25,354 | 13,155 | 12,199 | 17,413 | 8,592 | 8,821 |
| La Paz Centro | 1,276 | 638 | 638 | 4,245 | 2,178 | 2,067 | 2,043 | 937 | 1,106 |
| Nagarote | 1,615 | 789 | 826 | 4,893 | 2,508 | 2,385 | 3,059 | 1,501 | 1,558 |
| Matagalpa | 16,819 | 8,452 | 8,367 | 89,943 | 45,838 | 44,105 | 37,361 | 17,570 | 19,791 |
| Rancho Grande | 914 | 449 | 465 | 5,780 | 2,966 | 2,814 | 977 | 458 | 519 |
| Río Blanco | 1,035 | 484 | 551 | 6,772 | 3,430 | 3,342 | 2,728 | 1,246 | 1,482 |
| Tuma La Dalia | 2,278 | 1,117 | 1,161 | 12,845 | 6,515 | 6,330 | 4,119 | 1,976 | 2,143 |
| San Isidro | 672 | 327 | 345 | 2,895 | 1,531 | 1,364 | 1,315 | 621 | 694 |
| Sébaco | 1,197 | 606 | 591 | 5,659 | 2,820 | 2,839 | 3,701 | 1,720 | 1,981 |
| Matagalpa | 4,614 | 2,334 | 2,280 | 22,687 | 11,541 | 11,146 | 11,808 | 5,521 | 6,287 |
| San Ramón | 1,206 | 618 | 588 | 6,336 | 3,254 | 3,082 | 2,322 | 1,133 | 1,189 |
| Matiguás | 989 | 493 | 496 | 8,666 | 4,463 | 4,203 | 2,123 | 935 | 1,188 |
| Muy Muy | 614 | 308 | 306 | 3,202 | 1,623 | 1,579 | 1,305 | 621 | 684 |
| Esquipulas | 589 | 296 | 293 | 2,884 | 1,453 | 1,431 | 1,401 | 628 | 773 |
| San Dionisio | 415 | 211 | 204 | 3,113 | 1,564 | 1,549 | 1,034 | 496 | 538 |
| Terrabona | 595 | 335 | 260 | 2,229 | 1,146 | 1,083 | 859 | 389 | 470 |
| Ciudad Darío | 1,701 | 874 | 827 | 6,875 | 3,532 | 3,343 | 3,669 | 1,826 | 1,843 |
| Boaco | 5,643 | 2,880 | 2,763 | 26,356 | 13,389 | 12,967 | 10,311 | 4,646 | 5,665 |
| San José de los Remates | 264 | 137 | 127 | 1,066 | 583 | 483 | 327 | 138 | 189 |
| Boaco | 1,365 | 658 | 707 | 8,314 | 4,183 | 4,131 | 3,383 | 1,562 | 1,821 |
| Camoapa | 982 | 476 | 506 | 7,083 | 3,560 | 3,523 | 2,707 | 1,205 | 1,502 |
| Santa Lucía | 389 | 206 | 183 | 1,199 | 589 | 610 | 495 | 199 | 296 |
| Teustepe | 1,386 | 750 | 636 | 4,615 | 2,375 | 2,240 | 1,299 | 577 | 722 |
| San Lorenzo | 1,257 | 653 | 604 | 4,079 | 2,099 | 1,980 | 2,100 | 965 | 1,135 |

continua.../...

INSTITUTO NACIONAL DE INFORMACIÓN DE DESARROLLO
MATRICULA INICIAL POR MODALIDADES PREESCOLAR, PRIMARIA, SECUNDARIA Y SEXO,
SEGÚN DEPARTAMENTO Y MUNICIPIO
AÑO 2009

INIDE - II.2.4

| Departamento/ Municipio | Modalidad del Sistema Educativo | | | | | | | | |
|----------------------------|---------------------------------|---------------|---------------|----------------|---------------|---------------|----------------|---------------|---------------|
| | Preescolar | | | Primaria | | | Secundaria | | |
| | Ambos Sexos | Hombres | Mujeres | Ambos Sexos | Hombres | Mujeres | Ambos Sexos | Hombres | Mujeres |
| Managua | 50,786 | 25,648 | 25,138 | 191,423 | 99,030 | 92,393 | 123,646 | 60,176 | 63,470 |
| San Francisco Libre | 470 | 257 | 213 | 1,631 | 917 | 714 | 952 | 488 | 464 |
| Tipitapa | 3,685 | 1,896 | 1,789 | 18,746 | 9,736 | 9,010 | 8,825 | 4,239 | 4,586 |
| Mateare | 833 | 409 | 424 | 3,632 | 1,864 | 1,768 | 1,457 | 683 | 774 |
| Villa El Carmen | 874 | 454 | 420 | 4,349 | 2,238 | 2,111 | 2,634 | 1,274 | 1,360 |
| San Rafael del Sur | 1,663 | 851 | 812 | 7,082 | 3,680 | 3,402 | 3,727 | 1,871 | 1,856 |
| Ciudad Sandino | 3,203 | 1,611 | 1,592 | 13,689 | 6,945 | 6,744 | 7,512 | 3,595 | 3,917 |
| Managua | 38,777 | 19,521 | 19,256 | 136,260 | 70,451 | 65,809 | 95,036 | 46,311 | 48,725 |
| El Crucero | 457 | 234 | 223 | 2,151 | 1,128 | 1,023 | 1,199 | 617 | 582 |
| Ticuantepe | 824 | 415 | 409 | 3,883 | 2,071 | 1,812 | 2,304 | 1,098 | 1,206 |
| Masaya | 10,616 | 5,351 | 5,265 | 45,518 | 23,626 | 21,892 | 26,154 | 12,947 | 13,207 |
| Nindirí | 1,444 | 744 | 700 | 5,691 | 2,929 | 2,762 | 3,994 | 1,978 | 2,016 |
| Masaya | 5,431 | 2,746 | 2,685 | 22,027 | 11,407 | 10,620 | 12,073 | 5,937 | 6,136 |
| Tisma | 462 | 218 | 244 | 1,862 | 1,006 | 856 | 789 | 386 | 403 |
| La Concepción | 834 | 438 | 396 | 5,025 | 2,626 | 2,399 | 2,701 | 1,256 | 1,445 |
| Masatepe | 1,137 | 567 | 570 | 4,809 | 2,480 | 2,329 | 3,622 | 1,862 | 1,760 |
| Nandasmo | 301 | 136 | 165 | 1,643 | 853 | 790 | 484 | 257 | 227 |
| Catarina | 303 | 159 | 144 | 933 | 496 | 437 | 698 | 380 | 318 |
| San Juan de Oriente | 153 | 79 | 74 | 747 | 401 | 346 | 305 | 141 | 164 |
| Niquinohomo | 551 | 264 | 287 | 2,781 | 1,428 | 1,353 | 1,488 | 750 | 738 |
| Chontales | 4,875 | 2,433 | 2,442 | 24,436 | 12,491 | 11,945 | 12,282 | 5,538 | 6,744 |
| Comalapa | 315 | 165 | 150 | 1,666 | 851 | 815 | 136 | 51 | 85 |
| San Francisco de Cuapa | 140 | 71 | 69 | 903 | 451 | 452 | 453 | 172 | 281 |
| Juigalpa | 2,016 | 988 | 1,028 | 8,038 | 4,173 | 3,865 | 5,588 | 2,635 | 2,953 |
| La Libertad | 268 | 136 | 132 | 1,989 | 1,052 | 937 | 770 | 342 | 428 |
| Santo Domingo | 457 | 217 | 240 | 1,872 | 952 | 920 | 867 | 418 | 449 |
| Santo Tomás | 424 | 231 | 193 | 2,670 | 1,354 | 1,316 | 1,964 | 854 | 1,110 |
| San Pedro de Lóvago | 293 | 144 | 149 | 1,272 | 619 | 653 | 362 | 159 | 203 |
| Acoyapa | 464 | 249 | 215 | 2,671 | 1,365 | 1,306 | 919 | 386 | 533 |
| Villa Sandino | 369 | 164 | 205 | 2,188 | 1,082 | 1,106 | 851 | 364 | 487 |
| El Coral | 129 | 68 | 61 | 1,167 | 592 | 575 | 372 | 157 | 215 |
| Granada | 7,377 | 3,688 | 3,689 | 27,806 | 14,626 | 13,180 | 15,752 | 7,666 | 8,086 |
| Diriá | 301 | 147 | 154 | 1,200 | 632 | 568 | 476 | 229 | 247 |
| Diriomo | 800 | 404 | 396 | 3,595 | 1,870 | 1,725 | 2,798 | 1,461 | 1,337 |
| Granada | 4,655 | 2,354 | 2,301 | 16,412 | 8,564 | 7,848 | 9,075 | 4,399 | 4,676 |
| Nandaime | 1,621 | 783 | 838 | 6,599 | 3,560 | 3,039 | 3,403 | 1,577 | 1,826 |
| Carazo | 6,371 | 3,215 | 3,156 | 25,721 | 13,327 | 12,394 | 17,021 | 8,465 | 8,556 |
| San Marcos | 1,380 | 693 | 687 | 5,236 | 2,735 | 2,501 | 2,748 | 1,369 | 1,379 |
| Jinotepe | 1,427 | 744 | 683 | 5,369 | 2,755 | 2,614 | 5,722 | 2,832 | 2,890 |
| Dolores | 194 | 98 | 96 | 1,083 | 551 | 532 | 601 | 277 | 324 |
| Diriamba | 2,097 | 1,060 | 1,037 | 8,790 | 4,518 | 4,272 | 4,966 | 2,480 | 2,486 |
| El Rosario | 190 | 89 | 101 | 808 | 418 | 390 | 682 | 357 | 325 |
| La Paz de Carazo | 252 | 118 | 134 | 854 | 441 | 413 | 521 | 248 | 273 |
| Santa Teresa | 656 | 329 | 327 | 2,787 | 1,463 | 1,324 | 1,408 | 723 | 685 |
| La Conquista | 175 | 84 | 91 | 794 | 446 | 348 | 373 | 179 | 194 |

INSTITUTO NACIONAL DE INFORMACIÓN DE DESARROLLO
MATRICULA INICIAL POR MODALIDADES PREESCOLAR, PRIMARIA, SECUNDARIA Y SEXO,
SEGÚN DEPARTAMENTO Y MUNICIPIO
AÑO 2009

INIDE - II.2.4

| Departamento/ Municipio | Modalidad del Sistema Educativo | | | | | | | | |
|-----------------------------|---------------------------------|---------------|---------------|---------------|---------------|---------------|---------------|---------------|---------------|
| | Preescolar | | | Primaria | | | Secundaria | | |
| | Ambos Sexos | Hombres | Mujeres | Ambos Sexos | Hombres | Mujeres | Ambos Sexos | Hombres | Mujeres |
| Rivas | 5,376 | 2,731 | 2,645 | 22,165 | 11,571 | 10,594 | 12,967 | 6,331 | 6,636 |
| Tola | 785 | 407 | 378 | 3,155 | 1,646 | 1,509 | 1,561 | 709 | 852 |
| Belén | 474 | 243 | 231 | 1,953 | 1,020 | 933 | 891 | 443 | 448 |
| Potosí | 270 | 125 | 145 | 1,269 | 689 | 580 | 531 | 262 | 269 |
| Buenos Aires | 142 | 70 | 72 | 769 | 417 | 352 | 172 | 97 | 75 |
| Moyogalpa | 419 | 205 | 214 | 1,759 | 910 | 849 | 1,083 | 570 | 513 |
| Altagracia | 677 | 334 | 343 | 3,150 | 1,677 | 1,473 | 1,519 | 808 | 711 |
| San Jorge | 240 | 133 | 107 | 889 | 460 | 429 | 518 | 268 | 250 |
| Rivas | 1,403 | 700 | 703 | 5,591 | 2,837 | 2,754 | 5,036 | 2,342 | 2,694 |
| San Juan del Sur | 753 | 406 | 347 | 2,482 | 1,324 | 1,158 | 1,359 | 684 | 675 |
| Cárdenas | 213 | 108 | 105 | 1,148 | 591 | 557 | 297 | 148 | 149 |
| Río San Juan | 4,098 | 2,120 | 1,978 | 23,530 | 12,124 | 11,406 | 7,131 | 3,309 | 3,822 |
| Morrito | 371 | 187 | 184 | 1,534 | 778 | 756 | 481 | 200 | 281 |
| El Almendro | 479 | 223 | 256 | 2,724 | 1,360 | 1,364 | 737 | 290 | 447 |
| San Miguelito | 643 | 343 | 300 | 3,719 | 1,886 | 1,833 | 1,107 | 531 | 576 |
| San Carlos | 1,727 | 900 | 827 | 9,652 | 5,028 | 4,624 | 3,610 | 1,732 | 1,878 |
| El Castillo | 855 | 455 | 400 | 5,592 | 2,923 | 2,669 | 1,158 | 536 | 622 |
| San Juan de Nicaragua | 23 | 12 | 11 | 309 | 149 | 160 | 38 | 20 | 18 |
| RAAN | 20,404 | 10,338 | 10,066 | 92,110 | 46,972 | 45,138 | 24,372 | 11,598 | 12,774 |
| Waspán | 5,018 | 2,540 | 2,478 | 14,468 | 7,332 | 7,136 | 3,519 | 1,678 | 1,841 |
| Puerto Cabezas | 7,183 | 3,626 | 3,557 | 18,328 | 9,337 | 8,991 | 7,096 | 3,082 | 4,014 |
| Rosita | 2,108 | 1,115 | 993 | 8,666 | 4,444 | 4,222 | 2,343 | 1,150 | 1,193 |
| Bonanza | 1,193 | 562 | 631 | 5,524 | 2,833 | 2,691 | 2,377 | 1,100 | 1,277 |
| Waslala | 1,421 | 711 | 710 | 14,798 | 7,540 | 7,258 | 2,607 | 1,278 | 1,329 |
| Mulukukú | 696 | 354 | 342 | 8,147 | 4,147 | 4,000 | 1,677 | 822 | 855 |
| Siuna | 1,649 | 856 | 793 | 19,132 | 9,797 | 9,335 | 4,337 | 2,295 | 2,042 |
| Prinzapolka | 1,136 | 574 | 562 | 3,047 | 1,542 | 1,505 | 416 | 193 | 223 |
| RAAS | 11,316 | 5,810 | 5,506 | 74,097 | 38,067 | 36,030 | 22,795 | 10,273 | 12,522 |
| Paiwas | 778 | 405 | 373 | 6,360 | 3,254 | 3,106 | 959 | 475 | 484 |
| La Cruz de Río Grande | 133 | 66 | 67 | 5,660 | 3,060 | 2,600 | 122 | 61 | 61 |
| Laguna de Perlas | 511 | 248 | 263 | 2,817 | 1,501 | 1,316 | 892 | 412 | 480 |
| El Rama | 1,690 | 820 | 870 | 11,993 | 6,182 | 5,811 | 4,083 | 1,830 | 2,253 |
| El Ayote | 426 | 209 | 217 | 4,708 | 2,345 | 2,363 | 625 | 292 | 333 |
| Muelle de los Bueyes | 752 | 401 | 351 | 4,398 | 2,200 | 2,198 | 1,716 | 778 | 938 |
| Kukra Hill | 222 | 112 | 110 | 2,385 | 1,270 | 1,115 | 877 | 381 | 496 |
| Corn Island | 253 | 121 | 132 | 1,364 | 726 | 638 | 732 | 344 | 388 |
| Bluefields | 2,073 | 1,080 | 993 | 12,699 | 6,465 | 6,234 | 6,770 | 3,008 | 3,762 |
| Nueva Guinea | 3,827 | 2,029 | 1,798 | 15,736 | 8,006 | 7,730 | 5,394 | 2,406 | 2,988 |
| Tortuguero | 302 | 153 | 149 | 4,953 | 2,541 | 2,412 | 279 | 133 | 146 |
| Desembocadura de Río Grande | 349 | 166 | 183 | 1,024 | 517 | 507 | 346 | 153 | 193 |

Fuente: Dirección de Estadísticas del Ministerio de Educación (MINED).

**INSTITUTO NACIONAL DE INFORMACIÓN DE DESARROLLO
POBLACIÓN EN EDAD ESCOLAR, MATRÍCULA INICIAL
Y TASA BRUTA DE ESCOLARIDAD
AÑO 2009**

INIDE - II.2.5

| Población/Matricula/Tasa Bruta | Total |
|--------------------------------------|------------------|
| Población en Edad Escolar | 2,010,123 |
| Pre-escolar (3 a 5 años) | 399,986 |
| Primaria (6 a 12 años) | 934,454 |
| Media (13 a 17 años) | 675,683 |
| Población Matriculada | 1,595,597 |
| Pre-escolar | 213,224 |
| Primaria | 926,969 |
| Media ^{1/} | 455,404 |
| Tasa Bruta de Escolaridad (%) | |
| Pre-escolar | 53.3 |
| Primaria | 99.2 |
| Media | 67.4 |

Fuente: Instituto Nacional de Información de Desarrollo (INIDE), Ministerio de Educación (MINED), Instituto Nacional Tecnológico (INATEC).

1/ Incluye Educación Secundaria, Técnica y Formación Docente.

**NÚMERO DE CENTROS Y AULAS ESTATALES EN EDUCACIÓN
TÉCNICA, SEGÚN SECTORES DE FORMACION PROFESIONAL
AÑO 2009**

INIDE - II.2.6

| Sectores de Formación Profesional | Centros | Aulas |
|-----------------------------------|---------|-------|
| Sector Agropecuario | 19 | 99 |
| Sector Industria y Construcción | 10 | 144 |
| Sector Comercio y Servicio | 9 | 140 |
| Escuelas Talleres | 8 | 64 |
| Total de Centros de Formación | 46 | 447 |

Fuente : Instituto Nacional Tecnológico (INATEC) Departamento de Planificación y Desarrollo.

**INSTITUTO NACIONAL DE INFORMACIÓN DE DESARROLLO
ALUMNOS MATRICULADOS EN EDUCACIÓN TÉCNICA POR SEXO,
SEGÚN SECTOR DE FORMACIÓN PROFESIONAL Y DEPARTAMENTO
AÑO 2009**

INIDE - II.2.7

| Sector de Formación Profesional y Departamento | Ambos Sexos | Hombres | Mujeres |
|--|--------------|--------------|--------------|
| Total | 9,074 | 3,861 | 5,213 |
| Agropecuaria y Forestal | 860 | 596 | 264 |
| Nueva Segovia | 42 | 34 | 8 |
| Jinotega | 6 | 2 | 4 |
| Estelí | 10 | 6 | 4 |
| Chinandega | 245 | 121 | 124 |
| León | 46 | 45 | 1 |
| Matagalpa | 167 | 137 | 30 |
| Managua | 32 | 23 | 9 |
| Chontales | 29 | 28 | 1 |
| RAAN | 260 | 180 | 80 |
| RAAS | 23 | 20 | 3 |
| Industria y Contrucción | 773 | 701 | 72 |
| León | 316 | 293 | 23 |
| Matagalpa | 7 | 7 | - |
| Granada | 36 | 23 | 13 |
| Managua | 197 | 176 | 21 |
| Carazo | 51 | 49 | 2 |
| RAAS | 166 | 153 | 13 |
| Comercio y Servicio | 6,498 | 2,105 | 4,393 |
| Nueva Segovia | 240 | 35 | 205 |
| Jinotega | 75 | 21 | 54 |
| Madriz | 152 | 49 | 103 |
| Estelí | 86 | 11 | 75 |
| Chinandega | 981 | 319 | 662 |
| León | 758 | 228 | 530 |
| Matagalpa | 170 | 35 | 135 |
| Boaco | 70 | 18 | 52 |
| Managua | 3,408 | 1,211 | 2,197 |
| Chontales | 29 | 4 | 25 |
| Granada | 369 | 125 | 244 |
| Carazo | 95 | 19 | 76 |
| RAAS | 65 | 30 | 35 |
| Varios en Técnica a Distancia | 943 | 459 | 484 |
| Nueva Segovia | 16 | 5 | 11 |
| Jinotega | 14 | 10 | 4 |
| Estelí | 108 | 25 | 83 |
| Chinandega | 12 | 1 | 11 |
| León | 74 | 21 | 53 |
| Matagalpa | 126 | 36 | 90 |
| Chontales | 247 | 154 | 93 |
| Granada | 59 | 28 | 31 |
| Carazo | 28 | 20 | 8 |
| RAAN | 238 | 146 | 92 |
| RAAS | 21 | 13 | 8 |

Fuente: Instituto Nacional Tecnológico (INATEC), Departamento de Planificación y Desarrollo.

**INSTITUTO NACIONAL DE INFORMACIÓN DE DESARROLLO
ALUMNOS MATRICULADOS EN EDUCACIÓN TÉCNICA AGROPECUARIA
Y FORESTAL POR SEXO, SEGÚN DEPARTAMENTO Y ESPECIALIDAD
AÑO 2009**

INIDE - II.2.8

| Departamento y Especialidad | Ambos Sexos | Hombres | Mujeres |
|-----------------------------|-------------|------------|------------|
| Total | 860 | 596 | 264 |
| Nueva Segovia | 42 | 34 | 8 |
| Agricultura | 42 | 34 | 8 |
| Jinotega | 6 | 2 | 4 |
| Agropecuaria | 6 | 2 | 4 |
| Esteli | 10 | 6 | 4 |
| Forestal | 10 | 6 | 4 |
| Chinandega | 245 | 121 | 124 |
| Técnico Agropecuario | 245 | 121 | 124 |
| León | 46 | 45 | 1 |
| Técnico Agropecuario | 46 | 45 | 1 |
| Matagalpa | 167 | 137 | 30 |
| Técnico Agropecuario | 167 | 137 | 30 |
| Managua | 32 | 23 | 9 |
| Técnico Agropecuario | 32 | 23 | 9 |
| Chontales | 29 | 28 | 1 |
| Técnico Agropecuario | 29 | 28 | 1 |
| RAAN | 260 | 180 | 80 |
| Técnico Agropecuario | 260 | 180 | 80 |
| RAAS | 23 | 20 | 3 |
| Técnico Agropecuario | 23 | 20 | 3 |

Fuente: Instituto Nacional Tecnológico (INATEC), Departamento de Planificación y Desarrollo.

INSTITUTO NACIONAL DE INFORMACIÓN DE DESARROLLO
ALUMNOS MATRICULADOS EN EDUCACIÓN TÉCNICA INDUSTRIAL
Y CONSTRUCCIÓN POR SEXO, SEGÚN DEPARTAMENTO Y ESPECIALIDAD
AÑO 2009

INIDE - II.2.9

| Departamento y Especialidad | Ambos Sexos | Hombres | Mujeres |
|--|-------------|------------|-----------|
| Total | 737 | 701 | 72 |
| León | 316 | 293 | 23 |
| Electrónica | 96 | 78 | 18 |
| Mecánica Automotriz | 220 | 215 | 5 |
| Matagalpa | 7 | 7 | - |
| Mecánica Automotriz | 7 | 7 | - |
| Managua | 197 | 176 | 21 |
| Construcción civil | 4 | 3 | 1 |
| Dibujo Arquitectónico | 13 | 6 | 7 |
| Electricidad Industrial | 99 | 90 | 9 |
| Electrónica Industrial | 7 | 5 | 2 |
| Enderezado y Pintura | 15 | 15 | - |
| Mantenimiento Industrial | 25 | 25 | - |
| Mecánica Automotriz | 22 | 22 | - |
| Refrigeración | 5 | 5 | - |
| Reparación y Mantenimiento de Sistemas | 7 | 5 | 2 |
| Granada | 36 | 23 | 13 |
| Mantenimiento y Reparación de Sistemas de Cómputos | 36 | 23 | 13 |
| Carazo | 51 | 49 | 2 |
| Electricidad Industrial | 7 | 7 | - |
| Instalación Civil | 8 | 6 | 2 |
| Mantenimiento Industrial | 11 | 11 | - |
| Mecánica Automotriz | 25 | 25 | - |
| RAAS | 166 | 153 | 13 |
| Construcción | 28 | 28 | - |
| Ebanistería | 42 | 42 | - |
| Electricidad Industrial | 12 | 12 | - |
| Electricidad residencial | 29 | 29 | - |
| Mantenimiento y Reparación de Sistemas de Cómputos | 26 | 14 | 12 |
| Mecánica Automotriz | 29 | 28 | 1 |

Fuente : Instituto Nacional Tecnológico (INATEC), Departamento de Planificación y Desarrollo.

INSTITUTO NACIONAL DE INFORMACIÓN DE DESARROLLO
ALUMNOS MATRICULADOS EN EDUCACIÓN TÉCNICA COMERCIO
Y SERVICIO POR SEXO, SEGÚN DEPARTAMENTO Y ESPECIALIDAD
AÑO 2009

INIDE - II.2.10

| Departamento y Especialidad | Ambos Sexos | Hombres | Mujeres |
|---------------------------------|--------------|--------------|--------------|
| Total | 6,498 | 2,105 | 4,393 |
| Nueva Segovia | 240 | 35 | 205 |
| Administración | 19 | 4 | 15 |
| Contaduría | 129 | 31 | 98 |
| Secretariado | 92 | - | 92 |
| Jinotega | 75 | 21 | 54 |
| Dibujo Arquitectónico | 6 | 2 | 4 |
| Técnico en Contabilidad | 2 | 1 | 1 |
| Banca y Finanzas | 67 | 18 | 49 |
| Madriz | 152 | 49 | 103 |
| Administración | 45 | 19 | 26 |
| Contaduría | 79 | 30 | 49 |
| Secretariado Ejecutivo | 28 | - | 28 |
| Estelí | 86 | 11 | 75 |
| Administración | 15 | 1 | 14 |
| Admón. Turística y Hotelera | 6 | - | 6 |
| Contabilidad | 51 | 10 | 41 |
| Secretariado | 14 | - | 14 |
| Chinandega | 981 | 319 | 662 |
| Administración | 49 | 19 | 30 |
| Asistente ejecutivo | 81 | 17 | 64 |
| Contaduría | 731 | 263 | 468 |
| Programador | 52 | 18 | 34 |
| Programación | 6 | 2 | 4 |
| Secretariado | 58 | - | 58 |
| Secretariado Ejecutivo Bilingüe | 4 | - | 4 |
| León | 758 | 228 | 530 |
| Administración | 41 | 14 | 27 |
| Admón. Turística y Hotelera | 244 | 89 | 155 |
| Contaduría | 221 | 87 | 134 |
| Programación | 77 | 36 | 41 |
| Secretariado | 89 | 2 | 87 |
| Secretariado Ejecutivo Bilingüe | 86 | - | 86 |
| Matagalpa | 170 | 35 | 135 |
| Administración | 34 | 8 | 26 |
| Admón. Turística y Hotelera | 12 | 2 | 10 |
| Contaduría | 103 | 25 | 78 |
| Secretariado | 21 | - | 21 |

continúa.../...

**INSTITUTO NACIONAL DE INFORMACIÓN DE DESARROLLO
ALUMNOS MATRICULADOS EN EDUCACIÓN TÉCNICA COMERCIO
Y SERVICIO POR SEXO, SEGÚN DEPARTAMENTO Y ESPECIALIDAD
AÑO 2009**

INIDE - II.2.10

| Departamento y Especialidad | Ambos Sexos | Hombres | Mujeres |
|---------------------------------|--------------|--------------|--------------|
| Boaco | 70 | 18 | 52 |
| Administración | 22 | 8 | 14 |
| Secretariado Ejecutivo | 19 | - | 19 |
| Programación | 29 | 10 | 19 |
| Managua | 3,408 | 1,211 | 2,197 |
| Administración | 123 | 50 | 73 |
| Admón. Turística y Hotelera | 690 | 223 | 467 |
| Contaduría | 1,812 | 914 | 898 |
| Programación | 37 | 20 | 17 |
| Secretariado | 404 | - | 404 |
| Secretariado Ejecutivo Bilingüe | 342 | 4 | 338 |
| Chontales | 29 | 4 | 25 |
| Contabilidad | 10 | 4 | 6 |
| Secretariado Ejecutivo | 19 | - | 19 |
| Granada | 369 | 125 | 244 |
| Admón. Turística y Hotelera | 70 | 28 | 42 |
| Contaduría | 238 | 97 | 141 |
| Inglés | 22 | - | 22 |
| Secretariado | 39 | - | 39 |
| Carazo | 95 | 19 | 76 |
| Administración | 20 | 6 | 14 |
| Admón. Turística y Hotelera | 6 | 4 | 2 |
| Contaduría | 23 | 9 | 14 |
| Secretariado | 11 | - | 11 |
| Secretariado Ejecutivo Bilingüe | 35 | - | 35 |
| RAAS | 65 | 30 | 35 |
| Administración | 20 | 10 | 10 |
| Admon. turística y hotelera | 7 | 5 | 2 |
| Contaduría | 30 | 15 | 15 |
| Secretariado Ejecutivo | 8 | - | 8 |

Fuente: Instituto Nacional Tecnológico (INATEC), Departamento de Planificación y Desarrollo.

INSTITUTO NACIONAL DE INFORMACIÓN DE DESARROLLO
ALUMNOS MATRICULADOS EN EDUCACIÓN TÉCNICA A
DISTANCIA POR SEXO, SEGÚN DEPARTAMENTO Y ESPECIALIDAD
AÑO 2009

INIDE - II.2. 11

| Departamento y Especialidad | Ambos Sexos | Hombres | Mujeres |
|------------------------------|-------------|------------|------------|
| Total | 943 | 459 | 484 |
| Nueva Segovia | 16 | 5 | 11 |
| Contaduría | 16 | 5 | 11 |
| Jinotega | 14 | 10 | 4 |
| Administración | 1 | 1 | - |
| Dibujo Arquitectónico | 5 | 4 | 1 |
| Técnico Agropecuario | 5 | 4 | 1 |
| Técnico contabilidad | 3 | 1 | 2 |
| Estelí | 108 | 25 | 83 |
| Administración | 15 | 1 | 14 |
| Admond. Turística y Hotelera | 6 | - | 6 |
| Secretariado | 14 | - | 14 |
| Técnico Agropecuario | 22 | 14 | 8 |
| Técnico en Contabilidad | 51 | 10 | 41 |
| Chinandega | 12 | 1 | 11 |
| Contabilidad | 3 | 1 | 2 |
| Inglés | 9 | - | 9 |
| León | 74 | 21 | 53 |
| Comunicación Social | 16 | 4 | 12 |
| Inglés | 16 | 2 | 14 |
| Técnico Agropecuario | 42 | 15 | 27 |
| Matagalpa | 126 | 36 | 90 |
| Administración | 16 | 11 | 5 |
| Inglés | 17 | 6 | 11 |
| Técnico Agropecuario | 61 | 13 | 48 |
| Técnico en contabilidad | 32 | 6 | 26 |
| Chontales | 247 | 154 | 93 |
| Administración | 38 | 20 | 18 |
| Comunicación Social | 17 | 5 | 12 |
| Contabilidad | 35 | 10 | 25 |
| Inglés | 17 | 5 | 12 |
| Técnico Agropecuario | 140 | 114 | 26 |

continua.../...

INSTITUTO NACIONAL DE INFORMACIÓN DE DESARROLLO
ALUMNOS MATRICULADOS EN EDUCACIÓN TÉCNICA A
DISTANCIA POR SEXO, SEGÚN DEPARTAMENTO Y ESPECIALIDAD
AÑO 2009

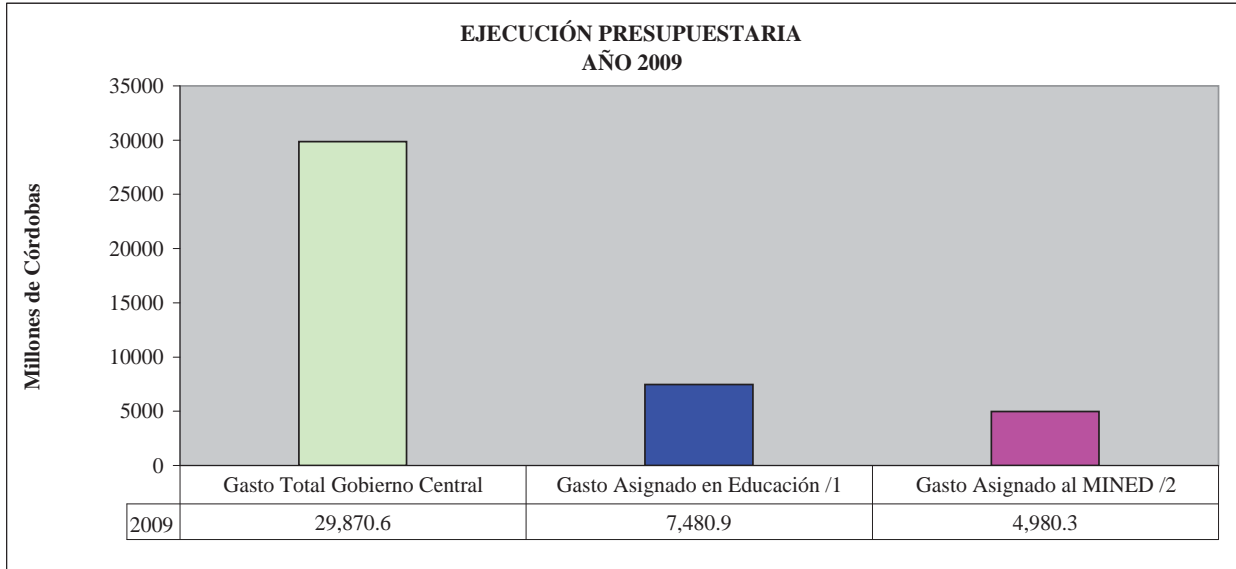
INIDE - II.2. 11

| Departamento y Especialidad | Ambos Sexos | Hombres | Mujeres |
|-----------------------------|-------------|------------|-----------|
| Granada | 59 | 28 | 31 |
| Administración | 11 | 5 | 6 |
| Comunicación Social | 32 | 22 | 10 |
| Inglés | 16 | 1 | 15 |
| Carazo | 28 | 20 | 8 |
| Administración | 5 | 2 | 3 |
| Comunicación Social | 1 | - | 1 |
| Contabilidad | 1 | 1 | - |
| Dibujo Arquitectónico | 9 | 9 | - |
| Electricidad Residencial | 5 | 5 | - |
| Inglés | 7 | 3 | 4 |
| RAAN | 238 | 146 | 92 |
| Administración | 14 | 10 | 4 |
| Agropecuaria | 174 | 106 | 68 |
| Contabilidad | 16 | 5 | 11 |
| Inglés | 34 | 25 | 9 |
| RAAS | 21 | 13 | 8 |
| Técnico Agropecuario | 21 | 13 | 8 |

Fuente : Instituto Nacional Tecnológico (INATEC) Departamento de Planificación y Desarrollo.

INSTITUTO NACIONAL DE INFORMACIÓN DE DESARROLLO

INIDE - Gráfico: II.2.a

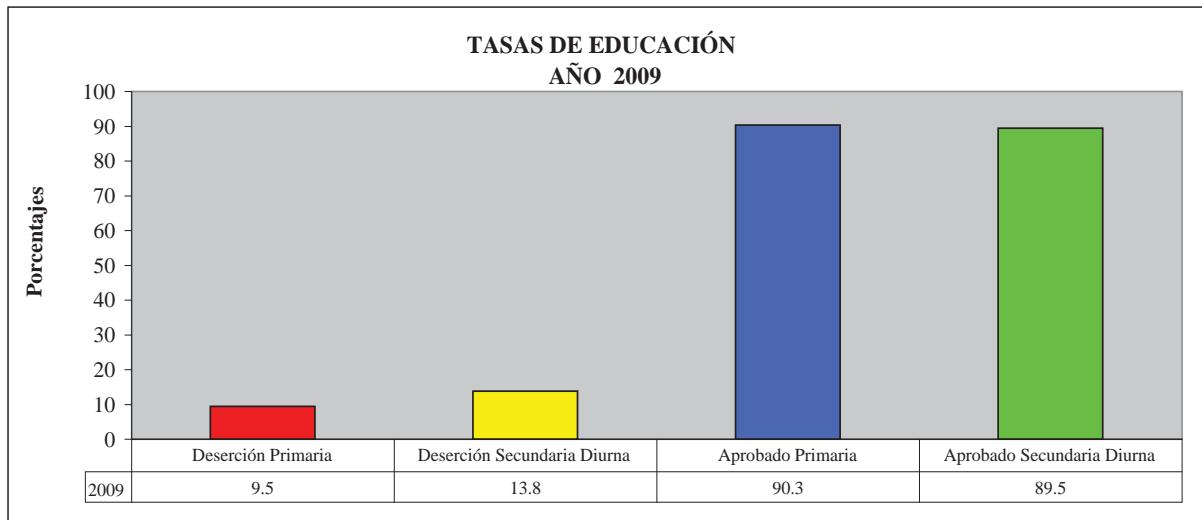


Fuente: En base a datos del MHCP.

1/ a partir del año 2008 Incluye asignación al MINED, MITRAB, Presidencia de la República y Otras Asignaciones y Subvenciones.

2/ Incluye asignación al MINED.

INIDE - Gráfico: II.2.b



Fuente: Ministerio de Educación (MINED).

SECCIÓN II.3

Salud

INSTITUTO NACIONAL DE INFORMACIÓN DE DESARROLLO
PRINCIPALES INDICADORES DE SALUD
AÑO 2009

INIDE - II.3.1

| Indicadores | Datos |
|---|------------|
| Servicios Médicos | |
| Consultas Médicas | 11,101,163 |
| Consultas Odontológicas | 552,381 |
| Exámenes de Laboratorio | 12,183,187 |
| Placas de Rayos X | 650,383 |
| Partos Institucionales | 115,272 |
| Controles Vigilancia, Promoción del Crecimiento y Desarrollo al Niño (VPCD) | 1,362,121 |
| Controles de la Unidad de Rehidratación Oral (URO) | - |
| Atención integral a la Mujer | 2,200,037 |
| Dosis de Vacunas | |
| Polio | 1,036,060 |
| Antibilirrubina (BCG) | 153,159 |
| Tep.,Perturis,Dipt., (DPT) | 145,797 |
| Difteria, Tétano (DT) | 1,461,247 |
| Sarampión, Pariditis y Rubiola (MMR) | 154,295 |
| Antisarampionosa (MR) | 11,262 |
| Pentavalente | 433,653 |
| Hepatitis B | 50,142 |
| Rotavirus | 397,731 |
| Influenza | 450,468 |
| Recursos Humanos | |
| Médicos | 2,574 |
| Odontólogos | 267 |
| Enfermeras profesionales | 2,359 |
| Auxiliares de enfermería | 4,034 |
| Recursos Físicos a/ | |
| Número de Hospitales | 32 |
| Número de Camas en Hospitales | 5,076 |
| Número de Hospitales Primarios | 27 |
| Número de Centros de Salud | 150 |
| Número de Puestos de Salud | 990 |

Fuente: Sistema Nacional de Estadísticas Vitales (SINEVI), Registros Administrativos del MINSA.

a/ : En el total de Recursos Físicos no se incluye el número de camas, debido a que son equipamiento en los hospitales.

INSTITUTO NACIONAL DE INFORMACIÓN DE DESARROLLO
UNIDADES DE SALUD POR TIPO DE HOSPITALES Y CENTROS, SEGÚN SILAIS
AÑO 2009

INIDE - II.3.2

| SILAIS | Total | Hospitales | | | | | Centros de Salud Familiar | Puestos de Salud Familiar y Comunitario |
|---------------|--------------|------------|-----------------|------------|---------------------|--|---------------------------|---|
| | | Primario | Departamentales | Regionales | Referencia Nacional | Serv. Esp. De Tercer Nivel de Atención | | |
| Total | 1,199 | 27 | 13 | 7 | 5 | 7 | 150 | 990 |
| Nueva Segovia | 72 | 2 | 1 | - | - | - | 10 | 59 |
| Jinotega | 69 | 1 | 1 | - | - | - | 7 | 60 |
| Madriz | 42 | - | 1 | - | - | - | 9 | 32 |
| Estelí | 56 | 3 | 1 | 1 | - | - | 3 | 48 |
| Chinandega | 101 | 4 | 2 | - | - | - | 13 | 82 |
| León | 107 | 1 | - | 1 | - | 1 | 12 | 92 |
| Boaco | 40 | 1 | 1 | - | - | - | 6 | 32 |
| Matagalpa | 104 | 2 | - | 1 | - | - | 15 | 86 |
| Managua | 137 | 4 | 1 | - | 5 | 6 | 16 | 105 |
| Granada | 32 | 1 | 1 | - | - | - | 4 | 26 |
| Carazo | 35 | - | 1 | 1 | - | - | 8 | 25 |
| Masaya | 42 | - | 1 | - | - | - | 10 | 31 |
| Chontales | 99 | 2 | - | 1 | - | - | 13 | 83 |
| Rivas | 49 | 2 | 1 | - | - | - | 8 | 38 |
| Río San Juan | 47 | - | 1 | - | - | - | 8 | 38 |
| RAAN | 131 | 4 | - | 1 | - | - | 1 | 125 |
| RAAS | 36 | - | - | 1 | - | - | 7 | 28 |

Fuente : Ministerio de Salud (MINSAs).

INSTITUTO NACIONAL DE INFORMACIÓN DE DESARROLLO
RECURSOS FÍSICOS Y HUMANOS DEL SISTEMA NACIONAL DE SALUD, SEGÚN SILAIS
AÑO 2009

INIDE - II.3.3

| SILAIS | Recursos Físicos | | | | | Recursos Humanos | | | |
|---------------|--------------------------|-----------------------------------|--------------------------------|-------------------------------------|---|------------------|-------------|--------------------------|--------------------------|
| | Números de Hospitales a/ | Total camas centros hospitalarios | Número de Hospitales Primarios | Número de Centros de Salud Familiar | Número de Puestos de Salud Familiar y Comunitario | Médicos | Odontólogos | Enfermeras Profesionales | Auxiliares de Enfermería |
| Total | 32 | 5,076 | 27 | 150 | 990 | 2,574 | 267 | 2,359 | 4,034 |
| Nueva Segovia | 1 | 165 | 2 | 10 | 59 | 61 | 10 | 86 | 127 |
| Jinotega | 1 | 240 | 1 | 7 | 60 | 111 | 8 | 70 | 168 |
| Madriz | 1 | 119 | - | 9 | 32 | 61 | 8 | 69 | 114 |
| Estelí | 2 | 248 | 3 | 3 | 48 | 162 | 12 | 128 | 181 |
| Chinandega | 2 | 347 | 4 | 13 | 82 | 263 | 28 | 212 | 290 |
| León | 2 | 452 | 1 | 12 | 92 | 233 | 49 | 229 | 299 |
| Boaco | 1 | 131 | 1 | 6 | 32 | 85 | 6 | 24 | 123 |
| Matagalpa | 1 | 299 | 2 | 15 | 86 | 131 | 17 | 90 | 270 |
| Managua | 12 | 1,639 | 4 | 16 | 105 | 790 | 60 | 648 | 1,149 |
| Granada | 1 | 161 | 1 | 4 | 26 | 120 | 7 | 104 | 112 |
| Carazo | 2 | 261 | - | 8 | 25 | 111 | 8 | 146 | 133 |
| Masaya | 1 | 166 | - | 10 | 31 | 134 | 17 | 103 | 140 |
| Chontales | 1 | 225 | 2 | 13 | 83 | 78 | 15 | 64 | 257 |
| Rivas | 1 | 215 | 2 | 8 | 38 | 79 | 8 | 169 | 110 |
| Río San Juan | 1 | 39 | - | 8 | 38 | 35 | 6 | 32 | 147 |
| RAAN | 1 | 246 | 4 | 1 | 125 | 59 | 4 | 137 | 259 |
| RAAS | 1 | 123 | - | 7 | 28 | 61 | 4 | 48 | 155 |

Fuente : Ministerio de Salud (MINSU).

Nota: a/ Incluye Hospitales Departamentales, Regionales, Referencia Nacional y Tercer Nivel de Atención.

**INSTITUTO NACIONAL DE INFORMACIÓN DE DESARROLLO
CONSULTAS MÉDICAS POR GRUPO DE EDAD, SEGÚN SILAIS
AÑO 2009**

INIDE - II.3.4

| SILAIS | Total | Grupo de Edades | | |
|---------------|-------------------|------------------|------------------|------------------|
| | | 0 - 4 | 5 - 14 | 15 - más |
| Total | 11,101,163 | 2,293,918 | 1,674,781 | 7,132,464 |
| Nueva Segovia | 416,093 | 89,184 | 61,110 | 265,799 |
| Jinotega | 406,382 | 90,081 | 59,215 | 257,086 |
| Madriz | 276,887 | 57,723 | 43,289 | 175,875 |
| Estelí | 533,566 | 91,145 | 71,778 | 370,643 |
| Chinandega | 862,354 | 180,173 | 121,901 | 560,280 |
| León | 726,885 | 150,718 | 103,084 | 473,083 |
| Boaco | 364,804 | 75,907 | 59,917 | 228,980 |
| Matagalpa | 1,016,083 | 218,342 | 161,671 | 636,070 |
| Managua | 2,934,010 | 579,801 | 448,609 | 1,905,600 |
| Granada | 356,203 | 82,437 | 53,276 | 220,490 |
| Carazo | 450,318 | 95,015 | 67,026 | 288,277 |
| Masaya | 532,641 | 120,253 | 82,786 | 329,602 |
| Chontales | 612,769 | 113,119 | 93,507 | 406,143 |
| Rivas | 481,515 | 94,608 | 68,571 | 318,336 |
| Río San Juan | 257,404 | 48,058 | 45,234 | 164,112 |
| RAAN | 511,939 | 131,454 | 72,039 | 308,446 |
| RAAS | 361,310 | 75,900 | 61,768 | 223,642 |

Fuente: Ministerio de Salud (MINSA).

Nota: Consultas médicas del Primer y Segundo Nivel de Atención.

INSTITUTO NACIONAL DE INFORMACIÓN DE DESARROLLO
CONSULTAS MÉDICAS POR TIPO DE UNIDAD DE SALUD, SEGÚN SILAIS
AÑO 2009

INIDE - II.3.5

| SILAIS | Total | Hospital | | | Centros y Puestos de Salud |
|---------------|-------------------|------------------|------------------|------------------|-------------------------------|
| | | Total | Externa | Emergencia | |
| Total | 11,101,163 | 2,397,418 | 1,170,015 | 1,227,403 | 8,703,745 |
| Nueva Segovia | 416,093 | 41,251 | 18,345 | 22,906 | 374,842 |
| Jinotega | 406,382 | 78,484 | 30,179 | 48,305 | 327,898 |
| Madriz | 276,887 | 27,301 | 11,760 | 15,541 | 249,586 |
| Estelí | 533,566 | 171,620 | 66,851 | 104,769 | 361,946 |
| Chinandega | 862,354 | 132,742 | 64,682 | 68,060 | 729,612 |
| León | 726,885 | 132,978 | 68,645 | 64,333 | 593,907 |
| Boaco | 364,804 | 36,720 | 8,059 | 28,661 | 328,084 |
| Matagalpa | 1,016,083 | 121,481 | 49,385 | 72,096 | 894,602 |
| Managua | 2,934,010 | 953,343 | 567,432 | 385,911 | 1,980,667 |
| Granada | 356,203 | 93,058 | 40,372 | 52,686 | 263,145 |
| Carazo | 450,318 | 218,388 | 102,793 | 115,595 | 231,930 |
| Masaya | 532,641 | 97,194 | 46,437 | 50,757 | 435,447 |
| Chontales | 612,769 | 63,550 | 32,176 | 31,374 | 549,219 |
| Rivas | 481,515 | 70,145 | 30,650 | 39,495 | 411,370 |
| Río San Juan | 257,404 | 28,115 | 7,943 | 20,172 | 229,289 |
| RAAN | 511,939 | 75,128 | 6,846 | 68,282 | 436,811 |
| RAAS | 361,310 | 55,920 | 17,460 | 38,460 | 305,390 |

Fuente: Ministerio de Salud (MINSA).

Nota: Consultas médicas del Primer y Segundo Nivel de Atención.

**INSTITUTO NACIONAL DE INFORMACIÓN DE DESARROLLO
CONSULTAS ODONTOLÓGICAS POR TIPO DE UNIDAD, SEGÚN SILAIS
AÑO 2009**

INIDE - II.3.6

| SILAIS | Consultas Odontológicas | | |
|---------------|-------------------------|---------------|------------------|
| | Total | Hospital | Centros de Salud |
| Total | 552,381 | 27,402 | 524,979 |
| Nueva Segovia | 26,211 | - | 26,211 |
| Jinotega | 16,229 | - | 16,229 |
| Madriz | 16,603 | - | 16,603 |
| Estelí | 31,804 | - | 31,804 |
| Chinandega | 51,701 | 5,169 | 46,532 |
| León | 74,327 | 6,213 | 68,114 |
| Boaco | 9,879 | - | 9,879 |
| Matagalpa | 37,945 | 3,156 | 34,789 |
| Managua | 123,625 | 4,793 | 118,832 |
| Granada | 15,448 | 1,722 | 13,726 |
| Carazo | 19,214 | - | 19,214 |
| Masaya | 35,880 | 2,220 | 33,660 |
| Chontales | 44,304 | 1,595 | 42,709 |
| Rivas | 18,440 | 2,110 | 16,330 |
| Río San Juan | 10,258 | - | 10,258 |
| RAAN | 13,520 | - | 13,520 |
| RAAS | 6,993 | 424 | 6,569 |

Fuente: Ministerio de Salud (MINSA).

**INSTITUTO NACIONAL DE INFORMACIÓN DE DESARROLLO
PROGRAMA DE ATENCIÓN INTEGRAL A LA MUJER Y PARTOS
INSTITUCIONALES, SEGÚN SILAIS.
AÑO 2009**

INIDE - II.3.7

| SILAIS | Atención Integral a la Mujer | | | | | Partos Institucionales |
|---------------|------------------------------|-------------------------|--------------------------|----------------------------|-------------------------|---------------------------|
| | Total | Controles Prenatales | Controles a Puérperas | Controles de Fertilidad | Citologías Vaginales | |
| Total | 2,200,037 | 566,469 | 100,041 | 1,335,045 | 198,482 | 115,272 |
| Nueva Segovia | 127,686 | 29,257 | 4,847 | 84,430 | 9,152 | 4,788 |
| Jinotega | 159,939 | 42,633 | 6,607 | 101,129 | 9,570 | 7,633 |
| Madriz | 70,550 | 16,768 | 3,167 | 44,589 | 6,026 | 2,795 |
| Estelí | 89,217 | 22,777 | 4,655 | 50,177 | 11,608 | 4,273 |
| Chinandega | 157,564 | 43,825 | 8,103 | 92,237 | 13,399 | 8,806 |
| León | 120,821 | 31,453 | 5,990 | 66,470 | 16,908 | 6,618 |
| Boaco | 74,040 | 20,321 | 3,662 | 43,644 | 6,413 | 3,057 |
| Matagalpa | 286,091 | 68,717 | 11,897 | 181,253 | 24,224 | 12,425 |
| Managua | 361,230 | 95,367 | 15,109 | 212,973 | 37,781 | 31,484 |
| Granada | 69,997 | 18,300 | 3,301 | 43,266 | 5,130 | 3,897 |
| Carazo | 64,690 | 16,148 | 2,798 | 39,989 | 5,755 | 3,459 |
| Masaya | 124,194 | 32,005 | 5,922 | 75,021 | 11,246 | 6,063 |
| Chontales | 143,426 | 33,155 | 8,220 | 92,911 | 9,140 | 6,402 |
| Rivas | 84,161 | 21,873 | 3,294 | 50,859 | 8,135 | 2,990 |
| Río San Juan | 59,384 | 14,540 | 2,783 | 35,422 | 6,639 | 2,189 |
| RAAN | 128,525 | 41,636 | 6,774 | 73,197 | 6,918 | 5,567 |
| RAAS | 78,522 | 17,694 | 2,912 | 47,478 | 10,438 | 2,826 |

Fuente: Ministerio de Salud (MINSU).

Nota: Los controles prenatales, de puerperio, fertilidad y citologías vaginales son registros del primer nivel de atención y los partos institucionales corresponden al 1er y 2do nivel de atención.

**INSTITUTO NACIONAL DE INFORMACIÓN DE DESARROLLO
CONSULTAS DE VIGILANCIA, PROMOCIÓN, CONTROL Y DESARROLLO
DE LOS NIÑOS MENORES DE 5 AÑOS, SEGÚN SILAIS
AÑO 2009**

INIDE - II.3.8

| SILAI S | Control de VPCD | | | | |
|---------------|------------------|--------------------|------------------|----------------|---------------|
| | Total | Estado Nutricional | | | |
| | | Sobrepeso | Normal | Riesgo | Desnutridos |
| Total | 1,362,121 | 37,670 | 1,145,057 | 130,235 | 49,159 |
| Nueva Segovia | 90,937 | 2,506 | 75,267 | 9,214 | 3,950 |
| Jinotega | 120,040 | 2,106 | 104,131 | 10,007 | 3,796 |
| Madriz | 62,995 | 1,622 | 40,821 | 15,073 | 5,479 |
| Estelí | 46,371 | 1,199 | 41,058 | 2,728 | 1,386 |
| Chinandega | 110,479 | 2,612 | 94,684 | 9,983 | 3,200 |
| León | 74,607 | 2,733 | 58,674 | 10,927 | 2,273 |
| Boaco | 77,189 | 923 | 69,520 | 5,494 | 1,252 |
| Matagalpa | 165,170 | 4,978 | 138,570 | 14,352 | 7,270 |
| Managua | 182,602 | 4,671 | 162,182 | 11,604 | 4,145 |
| Granada | 29,993 | 1,289 | 24,922 | 2,480 | 1,302 |
| Carazo | 30,490 | 1,060 | 25,872 | 2,943 | 615 |
| Masaya | 68,517 | 1,906 | 58,489 | 6,706 | 1,416 |
| Chontales | 78,194 | 1,930 | 71,214 | 3,311 | 1,739 |
| Rivas | 49,588 | 1,850 | 38,974 | 7,275 | 1,489 |
| Río San Juan | 30,883 | 888 | 26,101 | 2,433 | 1,461 |
| RAAN | 95,166 | 2,812 | 73,451 | 12,164 | 6,739 |
| RAAS | 48,900 | 2,585 | 41,127 | 3,541 | 1,647 |

Fuente: Ministerio de Salud (MINS A).

INSTITUTO NACIONAL DE INFORMACIÓN DE DESARROLLO
DOSIS DE VACUNAS APLICADAS POR BIOLÓGICO, SEGÚN SILAIS
AÑO 2009

INIDE - II.3.9

| SILAI | Total | Antipolio | MMR | MR | B.C.G. | D.P.T. | D.T. | Pentavalente | Hepatitis B | Rotavirus | Influenza |
|---------------|------------------|------------------|----------------|---------------|----------------|----------------|------------------|----------------|---------------|----------------|----------------|
| Total | 4,293,814 | 1,036,060 | 154,295 | 11,262 | 153,159 | 145,797 | 1,461,247 | 433,653 | 50,142 | 397,731 | 450,468 |
| Nueva Segovia | 148,348 | 42,187 | 5,910 | 2,992 | 5,398 | 5,184 | 33,367 | 15,860 | 25 | 15,801 | 21,624 |
| Jinotega | 289,109 | 80,338 | 11,889 | 919 | 10,671 | 10,809 | 94,165 | 35,232 | - | 29,082 | 16,004 |
| Madriz | 91,441 | 27,990 | 3,315 | 84 | 3,024 | 2,985 | 33,399 | 8,891 | - | 9,231 | 2,522 |
| Estelí | 124,514 | 32,339 | 4,395 | 559 | 4,421 | 4,104 | 33,539 | 12,837 | 21 | 12,762 | 19,537 |
| Chinandega | 294,612 | 73,561 | 10,091 | 434 | 9,340 | 9,798 | 96,062 | 28,425 | - | 27,803 | 39,098 |
| León | 271,931 | 56,651 | 8,206 | 307 | 7,872 | 7,438 | 99,482 | 24,347 | 1,987 | 23,995 | 41,646 |
| Boaco | 116,708 | 29,051 | 4,097 | 187 | 3,564 | 3,803 | 39,650 | 11,811 | - | 11,122 | 13,423 |
| Matagalpa | 507,593 | 119,528 | 17,708 | 529 | 17,743 | 17,979 | 208,229 | 49,872 | - | 42,977 | 33,028 |
| Managua | 1,094,701 | 236,066 | 37,046 | 211 | 40,417 | 36,543 | 382,191 | 101,410 | 4,591 | 98,145 | 158,081 |
| Granada | 114,616 | 33,133 | 4,323 | 86 | 3,852 | 4,434 | 21,898 | 12,643 | 90 | 12,316 | 21,841 |
| Carazo | 115,988 | 26,552 | 3,789 | 131 | 4,632 | 3,705 | 37,337 | 10,737 | 52 | 10,568 | 18,485 |
| Masaya | 196,393 | 56,819 | 7,607 | 88 | 8,324 | 7,105 | 44,230 | 23,097 | 17 | 22,957 | 26,149 |
| Chontales | 274,426 | 61,734 | 8,813 | 580 | 8,591 | 8,597 | 116,589 | 25,112 | - | 22,782 | 21,628 |
| Rivas | 109,126 | 27,396 | 4,013 | 163 | 3,445 | 3,405 | 36,107 | 10,668 | - | 10,569 | 13,360 |
| Río San Juan | 67,138 | 20,147 | 3,006 | - | 2,852 | 2,764 | 18,438 | 8,044 | - | 7,845 | 4,042 |
| RAAN | 331,035 | 77,434 | 13,855 | 2,380 | 13,209 | 11,974 | 105,231 | 36,745 | 43,359 | 26,848 | - |
| RAAS | 146,135 | 35,134 | 6,232 | 1,612 | 5,804 | 5,170 | 61,333 | 17,922 | - | 12,928 | - |

Fuente: Ministerio de Salud (MINSa).

Nota: Incluye Vacunación Sistemática y Jornadas del Poder Ciudadano

**INSTITUTO NACIONAL DE INFORMACIÓN DE DESARROLLO
ERRADICACION CONTROL DE LA MALARIA POR LÁMINAS
EXAMINADAS SEGÚN SILAIS
AÑO 2009**

INIDE - II.3.10

| SIL AIS | Láminas Examinadas | | |
|---------------|--------------------|------------|----------------|
| | Total | Positivas | Negativas |
| Total | 544,717 | 610 | 544,107 |
| Nueva Segovia | 27,867 | - | 27,867 |
| Jinotega | 36,509 | 4 | 36,505 |
| Madriz | 2,699 | - | 2,699 |
| Estelí | 16,066 | 1 | 16,065 |
| Chinandega | 85,908 | 52 | 85,856 |
| León | 33,644 | 8 | 33,636 |
| Boaco | 17,712 | 2 | 17,710 |
| Matagalpa | 35,452 | 23 | 35,429 |
| Managua | 140,562 | 78 | 140,484 |
| Granada | 20,645 | 4 | 20,641 |
| Carazo | 9,102 | 2 | 9,100 |
| Masaya | 14,657 | - | 14,657 |
| Chontales | 19,837 | 7 | 19,830 |
| Rivas | 15,079 | 1 | 15,078 |
| Río San Juan | 7,888 | 2 | 7,886 |
| RAAN | 43,165 | 417 | 42,748 |
| RAAS | 17,925 | 9 | 17,916 |

Fuente: Ministerio de Salud (MINSA).

**INSTITUTO NACIONAL DE INFORMACIÓN DE DESARROLLO
EGRESOS POR UNIDAD DE SALUD Y CONDICIÓN DE SALIDA, SEGÚN SILAIS
AÑO 2009**

INIDE - II.3.11

| SILAIS | Total | Hospitales | | | Centros de Salud con Camas | | |
|---------------|----------------|----------------|----------------|--------------|----------------------------|---------------|------------|
| | | Total | Vivos | Muertos | Total | Vivos | Muertos |
| Total | 360,934 | 319,345 | 313,705 | 5,640 | 41,589 | 41,341 | 248 |
| Nueva Segovia | 13,810 | 8,512 | 8,401 | 111 | 5,298 | 5,281 | 17 |
| Jinotega | 15,390 | 14,371 | 14,109 | 262 | 1,019 | 1,019 | - |
| Madriz | 8,472 | 8,472 | 8,391 | 81 | - | - | - |
| Estelí | 18,065 | 11,168 | 11,013 | 155 | 6,897 | 6,843 | 54 |
| Chinandega | 28,331 | 23,144 | 22,780 | 364 | 5,187 | 5,167 | 20 |
| León | 23,546 | 22,634 | 22,292 | 342 | 912 | 910 | 2 |
| Boaco | 10,123 | 9,129 | 9,001 | 128 | 994 | 994 | - |
| Matagalpa | 23,863 | 20,427 | 20,102 | 325 | 3,436 | 3,416 | 20 |
| Managua | 104,155 | 103,043 | 100,267 | 2,776 | 1,112 | 1,112 | - |
| Granada | 14,570 | 13,130 | 12,940 | 190 | 1,440 | 1,434 | 6 |
| Carazo | 21,236 | 21,236 | 21,077 | 159 | - | - | - |
| Masaya | 16,731 | 16,731 | 16,542 | 189 | - | - | - |
| Chontales | 19,086 | 13,758 | 13,517 | 241 | 5,328 | 5,320 | 8 |
| Rivas | 13,644 | 12,364 | 12,248 | 116 | 1,280 | 1,279 | 1 |
| Río San Juan | 5,078 | 5,078 | 5,046 | 32 | - | - | - |
| RAAN | 15,528 | 6,842 | 6,747 | 95 | 8,686 | 8,566 | 120 |
| RAAS | 9,306 | 9,306 | 9,232 | 74 | - | - | - |

Fuente: Ministerio de Salud (MINSA).

**INSTITUTO NACIONAL DE INFORMACIÓN DE DESARROLLO
PLACAS DE RAYOS X TOMADAS Y ANÁLISIS DE LABORATORIO, POR
TIPO DE UNIDAD DE SALUD, SEGÚN SILAIS
AÑO 2009**

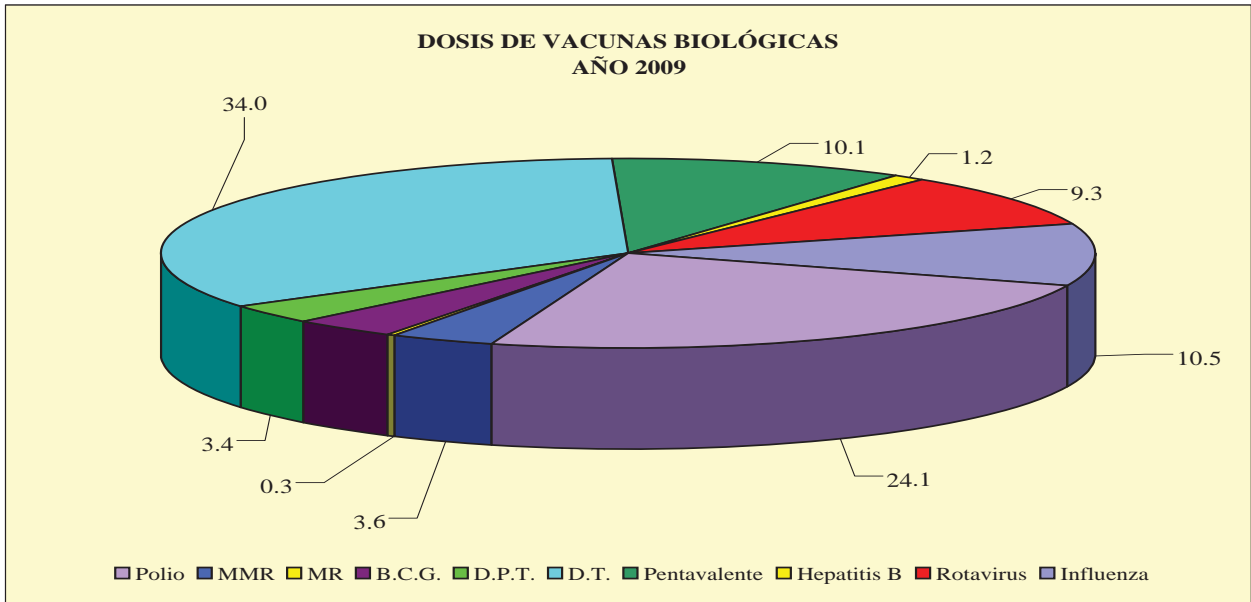
INIDE - II.3.12

| SILAIS | Placas de Rayos X | Exámenes de laboratorio | | |
|---------------|----------------------|-------------------------|------------------|------------------|
| | | Total | Hospital | Centro de Salud |
| Total | 650,383 | 12,183,817 | 7,787,242 | 4,396,575 |
| Nueva Segovia | 9,673 | 230,909 | 80,831 | 150,078 |
| Jinotega | 17,978 | 419,648 | 232,515 | 187,133 |
| Madriz | 8,621 | 250,795 | 195,311 | 55,484 |
| Estelí | 38,592 | 706,660 | 566,382 | 140,278 |
| Chinandega | 42,584 | 784,572 | 338,539 | 446,033 |
| León | 101,089 | 1,076,496 | 670,577 | 405,919 |
| Boaco | 11,142 | 308,985 | 140,574 | 168,411 |
| Matagalpa | 20,937 | 527,814 | 241,433 | 286,381 |
| Managua | 258,540 | 4,100,402 | 3,085,615 | 1,014,787 |
| Granada | 20,026 | 424,513 | 288,003 | 136,510 |
| Carazo | 19,568 | 721,573 | 645,280 | 76,293 |
| Masaya | 25,535 | 657,175 | 410,264 | 246,911 |
| Chontales | 24,354 | 605,855 | 187,140 | 418,715 |
| Rivas | 14,694 | 355,461 | 183,323 | 172,138 |
| Río San Juan | 3,406 | 175,164 | 86,440 | 88,724 |
| RAAN | 17,804 | 471,066 | 180,600 | 290,466 |
| RAAS | 15,840 | 366,729 | 254,415 | 112,314 |

Fuente: Ministerio de Salud (MINSA).

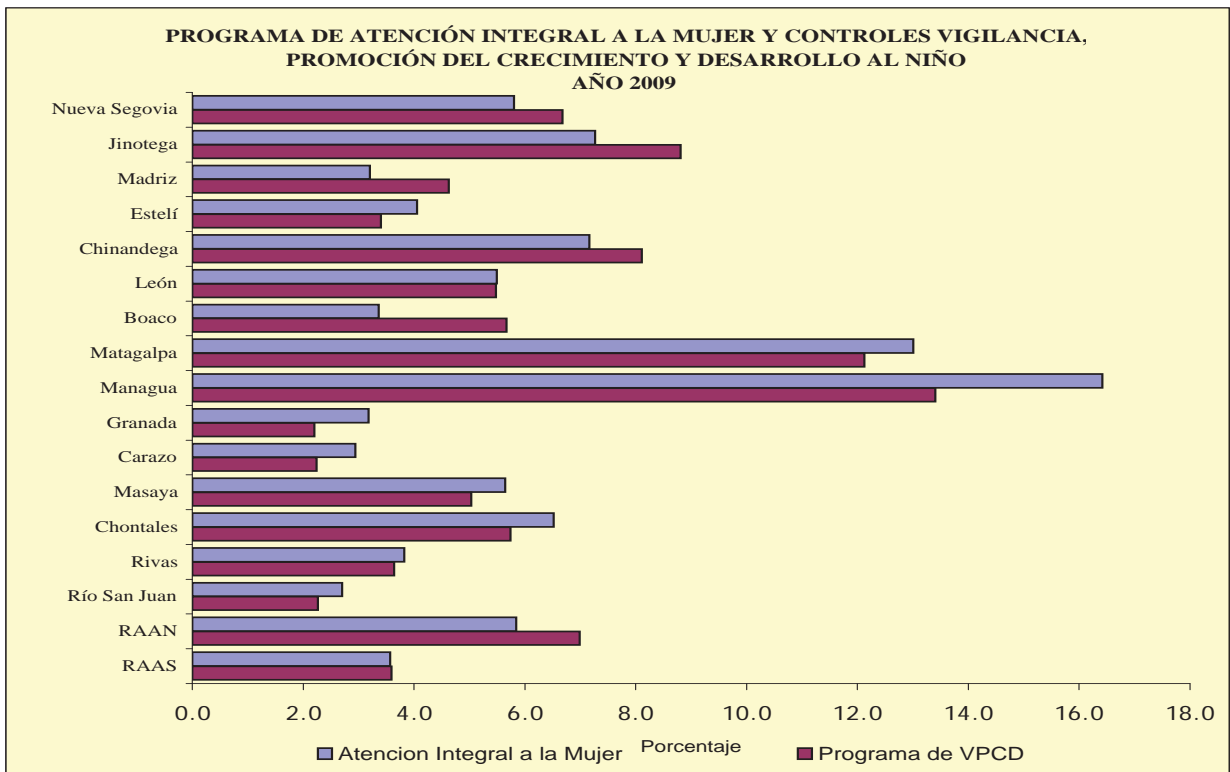
INSTITUTO NACIONAL DE INFORMACION DE DESARROLLO

INIDE-Gráfico II.3.a.



Fuente: Ministerio de Salud (MINSA).

INIDE-Gráfico II.3.b.



Fuente: Ministerio de Salud (MINSA).

SECCIÓN II.4

EMPLEO

**INSTITUTO NACIONAL DE INFORMACIÓN DE DESARROLLO
EVOLUCIÓN DEL MERCADO DE TRABAJO EN NICARAGUA
TRIMESTRE MÓVIL 2009 - TOTAL NACIONAL**

INIDE-II.4.1

| Tasas de Actividad Económica | F-M-A | M-A-M- | A-M-J | M-J-J- | J-J-A | J-A-S | A-S-O | S-O-N | O-N-D |
|---|-------|--------|-------|--------|-------|-------|-------|-------|-------|
| Tasa Global de Participación (PEA/PET) | | | | | | | | | |
| Hombre | 65.5 | 65.2 | 65.7 | 66.3 | 66.6 | 67.1 | 67.4 | 67.7 | 67.9 |
| Mujer | 82.1 | 82.0 | 82.4 | 83.2 | 83.3 | 83.6 | 83.6 | 83.5 | 83.6 |
| Tasa Bruta de Ocupación (PO/PET) | | | | | | | | | |
| Hombre | 50.0 | 49.5 | 50.0 | 50.3 | 50.8 | 51.5 | 52.1 | 52.7 | 53.1 |
| Mujer | 59.9 | 60.0 | 60.7 | 61.4 | 61.8 | 62.1 | 62.1 | 62.2 | 62.6 |
| Tasa de Desempleo Abierto (PDA/PEA) | | | | | | | | | |
| Hombre | 75.6 | 76.0 | 76.9 | 77.8 | 78.0 | 77.9 | 77.7 | 77.5 | 77.9 |
| Mujer | 45.3 | 45.2 | 45.4 | 45.8 | 46.4 | 47.1 | 47.3 | 47.7 | 48.3 |
| Índice de Carga Económica (PNEA/PEA) | | | | | | | | | |
| Hombre | 8.5 | 7.9 | 7.7 | 7.5 | 7.2 | 7.5 | 7.9 | 8.1 | 7.8 |
| Mujer | 7.9 | 7.3 | 6.7 | 6.5 | 6.4 | 6.9 | 7.1 | 7.2 | 6.9 |
| Tasa de Oferta Potencial (PET/PT) | | | | | | | | | |
| Hombre | 9.4 | 8.8 | 9.1 | 9.0 | 8.6 | 8.6 | 9.2 | 9.6 | 9.2 |
| Mujer | 52.5 | 53.1 | 51.8 | 50.5 | 50.1 | 48.9 | 48.2 | 47.6 | 47.2 |
| Tasa de Dependencia ((PT-PO)/PO) | | | | | | | | | |
| Hombre | 21.7 | 21.8 | 21.0 | 20.0 | 19.9 | 19.5 | 19.5 | 19.7 | 19.6 |
| Mujer | 99.8 | 101.5 | 99.7 | 98.4 | 96.9 | 94.0 | 91.7 | 89.4 | 88.0 |
| Tasa de Dependencia ((PT-PO)/PO) | | | | | | | | | |
| Hombre | 67.0 | 67.1 | 67.1 | 67.2 | 67.2 | 67.3 | 67.3 | 67.4 | 67.4 |
| Mujer | 65.4 | 65.4 | 65.8 | 66.0 | 66.0 | 66.0 | 66.0 | 66.1 | 65.9 |
| Tasa de Dependencia ((PT-PO)/PO) | | | | | | | | | |
| Hombre | 68.7 | 68.7 | 68.5 | 68.4 | 68.5 | 68.5 | 68.6 | 68.6 | 68.9 |
| Mujer | 1.49 | 1.48 | 1.45 | 1.42 | 1.41 | 1.39 | 1.39 | 1.39 | 1.37 |
| Hombre | 1.02 | 1.01 | 0.98 | 0.95 | 0.94 | 0.94 | 0.95 | 0.95 | 0.95 |
| Mujer | 2.21 | 2.22 | 2.22 | 2.19 | 2.15 | 2.10 | 2.08 | 2.05 | 2.01 |

Fuente: Encuesta Continua de Hogares 2009. - INIDE

INSTITUTO NACIONAL DE INFORMACIÓN DE DESARROLLO
EVOLUCIÓN DEL MERCADO DE TRABAJO EN NICARAGUA
TRIMESTRE MÓVIL 2009 - MANAGUA

| Tasas de Actividad Económica | INIDE-II.4.2 | | | | | | | | | | |
|---|--------------|--------|-------|--------|-------|-------|-------|-------|-------|--|--|
| | F-M-A | M-A-M- | A-M-J | M-J-J- | J-J-A | J-A-S | A-S-O | S-O-N | O-N-D | | |
| Tasa Global de Participación (PEA/PET) | | | | | | | | | | | |
| Hombre | 65.0 | 65.9 | 67.8 | 67.7 | 68.2 | 68.8 | 69.0 | 68.1 | 66.6 | | |
| Mujer | 76.6 | 77.4 | 78.8 | 79.0 | 78.7 | 78.8 | 78.6 | 78.0 | 77.4 | | |
| Tasa Bruta de Ocupación (PO/PET) | | | | | | | | | | | |
| Hombre | 54.7 | 55.8 | 58.2 | 57.8 | 59.0 | 59.9 | 60.5 | 59.3 | 57.1 | | |
| Mujer | 57.2 | 58.8 | 60.1 | 59.9 | 60.8 | 61.1 | 61.2 | 60.3 | 59.7 | | |
| Tasa de Desempleo Abierto (PDA/PEA) | | | | | | | | | | | |
| Hombre | 68.2 | 69.5 | 70.2 | 70.1 | 70.1 | 69.6 | 69.5 | 69.0 | 69.7 | | |
| Mujer | 47.6 | 49.6 | 51.2 | 50.9 | 52.6 | 53.6 | 53.9 | 52.4 | 50.9 | | |
| Índice de Carga Económica (PNEA/PEA) | | | | | | | | | | | |
| Hombre | 11.9 | 10.7 | 11.4 | 11.6 | 10.9 | 11.1 | 11.2 | 11.5 | 10.3 | | |
| Mujer | 10.9 | 10.3 | 10.8 | 11.3 | 10.9 | 11.6 | 11.6 | 11.6 | 9.9 | | |
| Tasa de Oferta Potencial (PET/PT) | | | | | | | | | | | |
| Hombre | 13.0 | 11.3 | 12.0 | 11.9 | 10.8 | 10.5 | 10.8 | 11.5 | 10.8 | | |
| Mujer | 53.5 | 51.1 | 46.8 | 47.2 | 46.4 | 45.2 | 44.8 | 46.5 | 49.8 | | |
| Tasa de Dependencia ((PT-PO)/PO) | | | | | | | | | | | |
| Hombre | 30.1 | 28.6 | 26.4 | 26.2 | 27.0 | 26.8 | 27.2 | 28.1 | 29.0 | | |
| Mujer | 82.3 | 78.4 | 71.0 | 72.4 | 69.2 | 66.7 | 65.2 | 68.3 | 74.8 | | |
| Tasa de Oferta Potencial (PET/PT) | | | | | | | | | | | |
| Hombre | 71.7 | 71.8 | 71.8 | 71.9 | 71.9 | 72.0 | 72.0 | 72.1 | 72.1 | | |
| Mujer | 69.7 | 69.5 | 69.6 | 69.7 | 70.0 | 70.3 | 70.2 | 70.7 | 70.3 | | |
| Tasa de Dependencia ((PT-PO)/PO) | | | | | | | | | | | |
| Hombre | 73.6 | 73.9 | 73.9 | 73.9 | 73.7 | 73.6 | 73.7 | 73.3 | 73.8 | | |
| Mujer | 1.43 | 1.37 | 1.32 | 1.32 | 1.29 | 1.27 | 1.27 | 1.30 | 1.32 | | |
| Hombre | 1.10 | 1.07 | 1.05 | 1.05 | 1.04 | 1.04 | 1.05 | 1.05 | 1.04 | | |
| Mujer | 1.86 | 1.73 | 1.64 | 1.66 | 1.58 | 1.54 | 1.52 | 1.60 | 1.66 | | |

Fuente: Encuesta Continua de Hogares 2009. - INIDE

**INSTITUTO NACIONAL DE INFORMACIÓN DE DESARROLLO
EVOLUCIÓN DEL MERCADO DE TRABAJO EN NICARAGUA
TRIMESTRE MÓVIL 2009 - RESTO URBANO**

INIDE-II.4.3

| Tasas de Actividad Económica | F-M-A | M-A-M- | A-M-J | M-J-J- | J-J-A | J-A-S | A-S-O | S-O-N | O-N-D |
|---|-------|--------|-------|--------|-------|-------|-------|-------|-------|
| Tasa Global de Participación (PEA/PET) | | | | | | | | | |
| Hombre | 66.5 | 65.5 | 65.7 | 66.5 | 66.6 | 67.0 | 67.2 | 68.2 | 68.6 |
| Mujer | 79.2 | 78.2 | 77.6 | 78.0 | 78.4 | 79.1 | 79.5 | 79.8 | 79.7 |
| Tasa Bruta de Ocupación (PO/PET) | | | | | | | | | |
| Hombre | 55.7 | 54.6 | 55.2 | 56.4 | 56.3 | 56.2 | 56.4 | 58.0 | 58.8 |
| Mujer | 61.0 | 60.1 | 60.5 | 60.8 | 60.9 | 61.0 | 61.0 | 61.7 | 62.0 |
| Hombre | 72.3 | 71.7 | 71.8 | 71.5 | 71.4 | 71.7 | 71.9 | 71.9 | 71.8 |
| Mujer | 51.3 | 50.2 | 50.6 | 51.4 | 51.6 | 51.5 | 51.5 | 52.7 | 53.4 |
| Tasa de Desempleo Abierto (PDA/PEA) | | | | | | | | | |
| Hombre | 8.3 | 8.2 | 7.9 | 8.6 | 8.6 | 8.9 | 9.2 | 9.5 | 9.5 |
| Mujer | 8.6 | 8.3 | 7.6 | 8.4 | 8.8 | 9.3 | 9.6 | 9.9 | 9.9 |
| Hombre | 7.9 | 8.1 | 8.4 | 8.8 | 8.3 | 8.4 | 8.7 | 9.1 | 9.1 |
| Índice de Carga Económica (PNEA/PEA) | | | | | | | | | |
| Hombre | 50.3 | 52.3 | 51.8 | 49.9 | 50.0 | 49.2 | 48.7 | 46.7 | 45.7 |
| Mujer | 26.3 | 27.5 | 28.5 | 27.8 | 27.6 | 26.3 | 25.7 | 25.4 | 25.5 |
| Hombre | 79.5 | 82.7 | 80.5 | 77.1 | 77.5 | 77.6 | 77.1 | 72.4 | 69.9 |
| Tasa de Oferta Potencial (PET/PT) | | | | | | | | | |
| Hombre | 69.6 | 69.7 | 69.7 | 69.8 | 69.8 | 69.8 | 69.9 | 69.9 | 70.0 |
| Mujer | 66.8 | 66.8 | 67.8 | 68.2 | 68.1 | 68.2 | 68.0 | 67.9 | 68.1 |
| Hombre | 72.2 | 72.3 | 71.5 | 71.2 | 71.4 | 71.4 | 71.7 | 71.8 | 71.7 |
| Tasa de Dependencia ((PT-PO)/PO) | | | | | | | | | |
| Hombre | 1.36 | 1.39 | 1.37 | 1.36 | 1.35 | 1.35 | 1.34 | 1.32 | 1.30 |
| Mujer | 1.07 | 1.09 | 1.06 | 1.05 | 1.06 | 1.05 | 1.05 | 1.05 | 1.04 |
| Hombre | 1.70 | 1.76 | 1.76 | 1.73 | 1.72 | 1.72 | 1.71 | 1.64 | 1.61 |

Fuente: Encuesta Continua de Hogares 2009. - INIDE

INSTITUTO NACIONAL DE INFORMACIÓN DE DESARROLLO
EVOLUCIÓN DEL MERCADO DE TRABAJO EN NICARAGUA
TRIMESTRE MÓVIL 2009 - RESTO RURAL

INIDE-II.4.4

| Tasas de Actividad Económica | F-M-A | M-A-M- | A-M-J | M-J-J- | J-J-A | J-A-S | A-S-O | S-O-N | O-N-D |
|---|-------|--------|-------|--------|-------|-------|-------|-------|-------|
| Tasa Global de Participación (PEA/PET) | | | | | | | | | |
| Hombre | 64.9 | 64.4 | 64.4 | 65.2 | 65.5 | 66.1 | 66.6 | 67.0 | 68.1 |
| Mujer | 88.0 | 87.9 | 88.8 | 90.3 | 90.6 | 90.6 | 90.3 | 90.3 | 90.9 |
| | 40.6 | 39.5 | 38.3 | 38.5 | 39.0 | 40.4 | 41.5 | 42.5 | 44.5 |
| Tasa Bruta de Ocupación (PO/PET) | | | | | | | | | |
| Hombre | 60.8 | 60.8 | 61.3 | 62.9 | 63.3 | 63.7 | 63.7 | 64.0 | 65.0 |
| Mujer | 82.9 | 83.6 | 85.4 | 88.1 | 88.6 | 88.4 | 87.9 | 87.8 | 88.2 |
| | 37.4 | 36.6 | 35.7 | 36.2 | 36.5 | 37.7 | 38.2 | 39.0 | 41.0 |
| Tasa de Desempleo Abierto (PDA/PEA) | | | | | | | | | |
| Hombre | 6.4 | 5.6 | 4.7 | 3.5 | 3.3 | 3.7 | 4.3 | 4.5 | 4.5 |
| Mujer | 5.8 | 4.9 | 3.9 | 2.5 | 2.1 | 2.4 | 2.7 | 2.8 | 2.9 |
| | 7.7 | 7.2 | 6.9 | 6.0 | 6.3 | 6.7 | 8.1 | 8.3 | 7.7 |
| Índice de Carga Económica (PNEA/PEA) | | | | | | | | | |
| Hombre | 54.0 | 55.2 | 55.4 | 53.4 | 52.7 | 51.2 | 50.1 | 49.3 | 46.9 |
| Mujer | 13.7 | 13.7 | 12.6 | 10.7 | 10.4 | 10.4 | 10.7 | 10.8 | 10.1 |
| | 146.5 | 153.2 | 160.9 | 159.4 | 156.7 | 147.4 | 140.7 | 135.0 | 125.0 |
| Tasa de Oferta Potencial (PET/PT) | | | | | | | | | |
| Hombre | 62.1 | 62.2 | 62.2 | 62.3 | 62.3 | 62.4 | 62.4 | 62.5 | 62.5 |
| Mujer | 61.9 | 62.1 | 62.2 | 62.1 | 62.1 | 62.0 | 62.2 | 62.1 | 61.7 |
| | 62.3 | 62.3 | 62.3 | 62.5 | 62.6 | 62.8 | 62.7 | 62.9 | 63.4 |
| Tasa de Dependencia ((PT-PO)/PO) | | | | | | | | | |
| Hombre | 1.65 | 1.64 | 1.62 | 1.55 | 1.54 | 1.52 | 1.51 | 1.50 | 1.46 |
| Mujer | 0.95 | 0.93 | 0.88 | 0.83 | 0.82 | 0.82 | 0.83 | 0.83 | 0.84 |
| | 3.29 | 3.38 | 3.50 | 3.42 | 3.38 | 3.23 | 3.18 | 3.08 | 2.85 |

Fuente: Encuesta Continua de Hogares 2009. - INIDE

SECCIÓN II.5

INSS

INSTITUTO NACIONAL DE INFORMACIÓN DE DESARROLLO
NÚMERO DE ASEGURADOS ACTIVOS POR RÉGIMEN DE SEGURO, SEGÚN SEXO Y MESES
AÑO 2009

INIDE - II.5.1

| Meses/Promedio | Total | Régimenes | | | | Total Facultativo |
|--------------------|----------------|----------------|---------------|--------------|--------------|-------------------|
| | | Integral | IVM-RP | Facultativo | | |
| | | | | Integral | I.V.M. | |
| Ambos sexos | 503,694 | 440,230 | 57,689 | 3,165 | 2,611 | 5,776 |
| Enero | 496,040 | 430,417 | 61,470 | 2,261 | 1,892 | 4,153 |
| Febrero | 497,538 | 429,775 | 61,642 | 3,362 | 2,759 | 6,121 |
| Marzo | 500,136 | 431,960 | 62,021 | 3,350 | 2,805 | 6,155 |
| Abril | 494,704 | 429,297 | 60,744 | 2,487 | 2,176 | 4,663 |
| Mayo | 502,918 | 435,750 | 60,682 | 3,547 | 2,939 | 6,486 |
| Junio | 502,575 | 435,417 | 60,752 | 3,486 | 2,920 | 6,406 |
| Julio | 501,922 | 436,744 | 58,971 | 3,403 | 2,804 | 6,207 |
| Agosto | 506,073 | 442,483 | 57,521 | 3,324 | 2,745 | 6,069 |
| Septiembre | 503,222 | 443,015 | 54,272 | 3,260 | 2,675 | 5,935 |
| Octubre | 507,263 | 449,461 | 51,990 | 3,216 | 2,596 | 5,812 |
| Noviembre | 515,575 | 459,267 | 50,597 | 3,165 | 2,546 | 5,711 |
| Diciembre | 516,376 | 459,176 | 51,607 | 3,124 | 2,469 | 5,593 |
| Mujeres | 222,545 | 196,243 | 23,211 | 1,854 | 1,238 | 3,092 |
| Enero | 218,829 | 190,333 | 26,223 | 1,355 | 918 | 2,273 |
| Febrero | 220,014 | 190,361 | 26,390 | 1,970 | 1,293 | 3,263 |
| Marzo | 221,088 | 191,542 | 26,280 | 1,950 | 1,316 | 3,266 |
| Abril | 218,370 | 190,472 | 25,407 | 1,456 | 1,035 | 2,491 |
| Mayo | 221,268 | 192,738 | 25,119 | 2,040 | 1,371 | 3,411 |
| Junio | 223,206 | 194,660 | 25,173 | 2,015 | 1,358 | 3,373 |
| Julio | 222,979 | 195,552 | 24,119 | 1,979 | 1,329 | 3,308 |
| Agosto | 224,744 | 198,943 | 22,556 | 1,939 | 1,306 | 3,245 |
| Septiembre | 223,621 | 198,992 | 21,447 | 1,905 | 1,277 | 3,182 |
| Octubre | 225,142 | 202,508 | 19,491 | 1,897 | 1,246 | 3,143 |
| Noviembre | 225,683 | 204,376 | 18,211 | 1,880 | 1,216 | 3,096 |
| Diciembre | 225,600 | 204,438 | 18,111 | 1,866 | 1,185 | 3,051 |
| Hombres | 281,149 | 243,987 | 34,478 | 1,311 | 1,373 | 2,684 |
| Enero | 277,211 | 240,084 | 35,247 | 906 | 974 | 1,880 |
| Febrero | 277,524 | 239,414 | 35,252 | 1,392 | 1,466 | 2,858 |
| Marzo | 279,048 | 240,418 | 35,741 | 1,400 | 1,489 | 2,889 |
| Abril | 276,334 | 238,825 | 35,337 | 1,031 | 1,141 | 2,172 |
| Mayo | 281,650 | 243,012 | 35,563 | 1,507 | 1,568 | 3,075 |
| Junio | 279,369 | 240,757 | 35,579 | 1,471 | 1,562 | 3,033 |
| Julio | 278,943 | 241,192 | 34,852 | 1,424 | 1,475 | 2,899 |
| Agosto | 281,329 | 243,540 | 34,965 | 1,385 | 1,439 | 2,824 |
| Septiembre | 279,601 | 244,023 | 32,825 | 1,355 | 1,398 | 2,753 |
| Octubre | 282,121 | 246,953 | 32,499 | 1,319 | 1,350 | 2,669 |
| Noviembre | 289,892 | 254,891 | 32,386 | 1,285 | 1,330 | 2,615 |
| Diciembre | 290,776 | 254,738 | 33,496 | 1,258 | 1,284 | 2,542 |

Fuente: Dirección de Estadísticas Económicas y Sociales - INSS

INSTITUTO NACIONAL DE INFORMACIÓN DE DESARROLLO
NÚMERO DE ASEGURADOS ACTIVOS POR RÉGIMEN, SEGÚN SEXO Y DEPARTAMENTO
AÑO 2009

INIDE - II.5.2

| Departamento | Total | Regímenes | | | | |
|--------------------|----------------|----------------|---------------|--------------|--------------|-------------------|
| | | Integral | IVM-RP | Facultativo | | Total Facultativo |
| | | | | Integral | I.V.M. | |
| Ambos Sexos | 503,695 | 440,230 | 57,689 | 3,165 | 2,611 | 5,776 |
| Nueva Segovia | 9,656 | 4,409 | 5,190 | 3 | 54 | 57 |
| Jinotega | 10,295 | 5,609 | 4,644 | 16 | 26 | 42 |
| Madriz | 4,504 | 2,485 | 1,943 | 18 | 58 | 76 |
| Estelí | 21,063 | 11,272 | 9,641 | 35 | 115 | 150 |
| Chinandega | 38,319 | 35,821 | 2,183 | 90 | 225 | 315 |
| León | 29,600 | 28,647 | 703 | 126 | 124 | 250 |
| Matagalpa | 24,403 | 15,405 | 8,823 | 36 | 139 | 175 |
| Boaco | 4,684 | 3,173 | 1,483 | 6 | 22 | 28 |
| Managua | 262,848 | 256,548 | 2,538 | 2,478 | 1,284 | 3,762 |
| Masaya | 20,971 | 19,376 | 1,428 | 52 | 115 | 167 |
| Chontales | 10,732 | 7,899 | 2,751 | 26 | 56 | 82 |
| Granada | 13,129 | 8,752 | 4,210 | 56 | 111 | 167 |
| Carazo | 14,277 | 11,923 | 2,187 | 65 | 102 | 167 |
| Rivas | 13,095 | 10,685 | 2,283 | 54 | 73 | 127 |
| Río San Juan | 4,362 | 3,417 | 936 | 3 | 6 | 9 |
| RAAN | 10,175 | 7,959 | 2,126 | 51 | 39 | 90 |
| RAAS | 11,582 | 6,850 | 4,620 | 50 | 62 | 112 |
| Mujeres | 222,545 | 196,243 | 23,210 | 1,854 | 1,238 | 3,092 |
| Nueva Segovia | 5,237 | 2,736 | 2,474 | 1 | 26 | 27 |
| Jinotega | 4,633 | 3,141 | 1,470 | 8 | 14 | 22 |
| Madriz | 2,527 | 1,584 | 902 | 11 | 30 | 41 |
| Estelí | 11,574 | 6,409 | 5,095 | 14 | 56 | 70 |
| Chinandega | 14,334 | 13,597 | 603 | 47 | 87 | 134 |
| León | 14,563 | 14,249 | 208 | 60 | 46 | 106 |
| Matagalpa | 11,350 | 7,826 | 3,455 | 17 | 52 | 69 |
| Boaco | 2,533 | 1,905 | 620 | 3 | 5 | 8 |
| Managua | 111,488 | 108,951 | 359 | 1,505 | 673 | 2,178 |
| Masaya | 9,863 | 8,947 | 830 | 33 | 53 | 86 |
| Chontales | 4,658 | 3,504 | 1,122 | 12 | 20 | 32 |
| Granada | 5,288 | 3,867 | 1,343 | 36 | 42 | 78 |
| Carazo | 7,019 | 5,958 | 973 | 35 | 53 | 88 |
| Rivas | 5,731 | 4,763 | 911 | 23 | 34 | 57 |
| Río San Juan | 1,821 | 1,454 | 363 | 1 | 3 | 4 |
| RAAN | 4,411 | 3,622 | 751 | 23 | 15 | 38 |
| RAAS | 5,515 | 3,730 | 1,731 | 25 | 29 | 54 |
| Hombres | 281,150 | 243,987 | 34,479 | 1,311 | 1,373 | 2,684 |
| Nueva Segovia | 4,419 | 1,673 | 2,716 | 2 | 28 | 30 |
| Jinotega | 5,662 | 2,468 | 3,174 | 8 | 12 | 20 |
| Madriz | 1,977 | 901 | 1,041 | 7 | 28 | 35 |
| Estelí | 9,489 | 4,863 | 4,546 | 21 | 59 | 80 |
| Chinandega | 23,985 | 22,224 | 1,580 | 43 | 138 | 181 |
| León | 15,037 | 14,398 | 495 | 66 | 78 | 144 |
| Matagalpa | 13,053 | 7,579 | 5,368 | 19 | 87 | 106 |
| Boaco | 2,151 | 1,268 | 863 | 3 | 17 | 20 |
| Managua | 151,360 | 147,597 | 2,179 | 973 | 611 | 1,584 |
| Masaya | 11,108 | 10,429 | 598 | 19 | 62 | 81 |
| Chontales | 6,074 | 4,395 | 1,629 | 14 | 36 | 50 |
| Granada | 7,841 | 4,885 | 2,867 | 20 | 69 | 89 |
| Carazo | 7,258 | 5,965 | 1,214 | 30 | 49 | 79 |
| Rivas | 7,364 | 5,922 | 1,372 | 31 | 39 | 70 |
| Río San Juan | 2,541 | 1,963 | 573 | 2 | 3 | 5 |
| RAAN | 5,764 | 4,337 | 1,375 | 28 | 24 | 52 |
| RAAS | 6,067 | 3,120 | 2,889 | 25 | 33 | 58 |

Fuente: Dirección de Estadísticas Económicas y Sociales - INSS

INSTITUTO NACIONAL DE INFORMACIÓN DE DESARROLLO
 NÚMERO DE ASEGURADOS ACTIVOS POR SECTORES ECONÓMICOS,
 RAMA DE ACTIVIDAD, SEGÚN SEXO Y DEPARTAMENTO
 AÑO 2009

INIDE - II.5.3

| Departamento | Total | Sector Primario | Sector Secundario | | | | Sector Terciario | | | | | Total |
|--------------------|----------------|---|----------------------------|---------------|---------------------|----------------|------------------|---|----------------------------|----------------------------|---|----------------|
| | | Agricultura, Silvicultura, Caza y Pesca | Industria Manufacturera | Construcción | Minas y Canteras | Total | Comercio | Transporte, Almacen. y Comunicación | Electric. Gas y Agua | Establecim. Financieros | Servicios Comun. Personales y de Salud | |
| Ambos Sexos | 503,695 | 44,072 | 112,397 | 13,247 | 2,562 | 128,206 | 68,562 | 17,021 | 5,511 | 45,785 | 194,538 | 331,417 |
| Nueva Segovia | 9,656 | 2,274 | 1,473 | 85 | - | 1,558 | 432 | 76 | 27 | 641 | 4,648 | 5,824 |
| Jinotega | 10,295 | 2,623 | 107 | 258 | - | 365 | 850 | 73 | 118 | 329 | 5,937 | 7,307 |
| Madriz | 4,504 | 381 | 296 | 217 | - | 513 | 240 | 47 | - | 123 | 3,200 | 3,610 |
| Estelí | 21,063 | 2,331 | 8,739 | 188 | 4 | 8,931 | 1,512 | 223 | 350 | 947 | 6,769 | 9,801 |
| Chinandega | 38,319 | 13,841 | 8,197 | 643 | 5 | 8,845 | 2,410 | 1,457 | 127 | 1,457 | 10,182 | 15,633 |
| León | 29,600 | 1,778 | 6,997 | 448 | 626 | 8,071 | 2,578 | 593 | 548 | 2,246 | 13,786 | 19,751 |
| Matagalpa | 24,403 | 5,450 | 2,108 | 810 | 2 | 2,920 | 2,433 | 268 | 407 | 1,610 | 11,315 | 16,033 |
| Boaco | 4,684 | 222 | 127 | 106 | - | 233 | 368 | 60 | 51 | 357 | 3,393 | 4,229 |
| Managua | 262,848 | 7,449 | 58,350 | 7,604 | 399 | 66,353 | 49,179 | 12,770 | 3,142 | 34,323 | 89,632 | 189,046 |
| Masaya | 20,971 | 610 | 10,052 | 707 | 72 | 10,831 | 1,442 | 162 | 212 | 789 | 6,925 | 9,530 |
| Chontales | 10,732 | 895 | 908 | 779 | 327 | 2,014 | 1,227 | 119 | 81 | 657 | 5,739 | 7,823 |
| Granada | 13,129 | 1,000 | 4,053 | 260 | - | 4,313 | 1,584 | 350 | 53 | 539 | 5,290 | 7,816 |
| Carazo | 14,277 | 568 | 5,634 | 157 | 250 | 6,041 | 1,054 | 129 | 22 | 373 | 6,090 | 7,668 |
| Rivas | 13,095 | 847 | 4,111 | 569 | 40 | 4,720 | 1,533 | 217 | 58 | 782 | 4,938 | 7,528 |
| Río San Juan | 4,362 | 1,179 | 220 | 30 | - | 250 | 278 | 31 | 12 | 77 | 2,535 | 2,933 |
| RAAN | 10,175 | 899 | 150 | 151 | 834 | 1,135 | 477 | 43 | 182 | 187 | 7,252 | 8,141 |
| RAAS | 11,582 | 1,725 | 875 | 235 | 3 | 1,113 | 965 | 403 | 121 | 348 | 6,907 | 8,744 |
| Mujeres | 222,545 | 10,565 | 49,833 | 1,275 | 251 | 51,359 | 28,529 | 4,918 | 1,282 | 15,954 | 109,938 | 160,621 |
| Nueva Segovia | 5,237 | 813 | 924 | 3 | - | 927 | 183 | 21 | 12 | 255 | 3,026 | 3,497 |
| Jinotega | 4,633 | 537 | 36 | 9 | - | 45 | 364 | 27 | 25 | 136 | 3,499 | 4,051 |
| Madriz | 2,527 | 188 | 197 | 5 | - | 202 | 121 | 16 | - | 52 | 1,948 | 2,137 |
| Estelí | 11,574 | 1,061 | 4,919 | 20 | - | 4,939 | 679 | 73 | 33 | 314 | 4,475 | 5,574 |
| Chinandega | 14,334 | 3,044 | 3,003 | 34 | 1 | 3,038 | 971 | 230 | 25 | 497 | 6,529 | 8,252 |
| León | 14,563 | 241 | 3,969 | 25 | 63 | 4,057 | 1,157 | 185 | 83 | 535 | 8,305 | 10,265 |
| Matagalpa | 11,350 | 1,620 | 890 | 35 | - | 925 | 1,224 | 73 | 79 | 632 | 6,797 | 8,805 |
| Boaco | 2,533 | 70 | 21 | 2 | - | 23 | 151 | 14 | 11 | 175 | 2,089 | 2,440 |
| Managua | 111,488 | 1,605 | 25,410 | 962 | 60 | 26,432 | 20,032 | 3,859 | 865 | 11,958 | 46,737 | 83,451 |
| Masaya | 9,863 | 131 | 4,682 | 65 | 9 | 4,756 | 585 | 38 | 24 | 289 | 4,040 | 4,976 |
| Chontales | 4,658 | 79 | 98 | 35 | 41 | 174 | 580 | 40 | 27 | 246 | 3,512 | 4,405 |
| Granada | 5,288 | 93 | 1,004 | 18 | - | 1,022 | 730 | 95 | 16 | 202 | 3,130 | 4,173 |
| Carazo | 7,019 | 66 | 2,826 | 15 | 16 | 2,857 | 386 | 50 | 7 | 156 | 3,497 | 4,096 |
| Rivas | 5,731 | 185 | 1,582 | 23 | - | 1,605 | 666 | 63 | 15 | 239 | 2,958 | 3,941 |
| Río San Juan | 1,821 | 283 | 38 | - | - | 38 | 54 | 12 | 2 | 28 | 1,404 | 1,500 |
| RAAN | 4,411 | 127 | 17 | 9 | 61 | 87 | 194 | 20 | 26 | 86 | 3,871 | 4,197 |
| RAAS | 5,515 | 422 | 217 | 15 | - | 232 | 452 | 102 | 32 | 154 | 4,121 | 4,861 |
| Hombres | 281,150 | 33,507 | 62,564 | 11,972 | 2,311 | 76,847 | 40,033 | 12,103 | 4,229 | 29,831 | 84,600 | 170,796 |
| Nueva Segovia | 4,419 | 1,461 | 549 | 82 | - | 631 | 249 | 55 | 15 | 386 | 1,622 | 2,327 |
| Jinotega | 5,662 | 2,086 | 71 | 249 | - | 320 | 486 | 46 | 93 | 193 | 2,438 | 3,256 |
| Madriz | 1,977 | 193 | 99 | 212 | - | 311 | 119 | 31 | - | 71 | 1,252 | 1,473 |
| Estelí | 9,489 | 1,270 | 3,820 | 168 | 4 | 3,992 | 833 | 150 | 317 | 633 | 2,294 | 4,227 |
| Chinandega | 23,985 | 10,797 | 5,194 | 609 | 4 | 5,807 | 1,439 | 1,227 | 102 | 960 | 3,653 | 7,381 |
| León | 15,037 | 1,537 | 3,028 | 423 | 563 | 4,014 | 1,421 | 408 | 465 | 1,711 | 5,481 | 9,486 |
| Matagalpa | 13,053 | 3,830 | 1,218 | 775 | 2 | 1,995 | 1,209 | 195 | 328 | 978 | 4,518 | 7,228 |
| Boaco | 2,151 | 152 | 106 | 104 | - | 210 | 217 | 46 | 40 | 182 | 1,304 | 1,789 |
| Managua | 151,360 | 5,844 | 32,940 | 6,642 | 339 | 39,921 | 29,147 | 8,911 | 2,277 | 22,365 | 42,895 | 105,595 |
| Masaya | 11,108 | 479 | 5,370 | 642 | 63 | 6,075 | 857 | 124 | 188 | 500 | 2,885 | 4,554 |
| Chontales | 6,074 | 816 | 810 | 744 | 286 | 1,840 | 647 | 79 | 54 | 411 | 2,227 | 3,418 |
| Granada | 7,841 | 907 | 3,049 | 242 | - | 3,291 | 854 | 255 | 37 | 337 | 2,160 | 3,643 |
| Carazo | 7,258 | 502 | 2,808 | 142 | 234 | 3,184 | 668 | 79 | 15 | 217 | 2,593 | 3,572 |
| Rivas | 7,364 | 662 | 2,529 | 546 | 40 | 3,115 | 867 | 154 | 43 | 543 | 1,980 | 3,587 |
| Río San Juan | 2,541 | 896 | 182 | 30 | - | 212 | 224 | 19 | 10 | 49 | 1,131 | 1,433 |
| RAAN | 5,764 | 772 | 133 | 142 | 773 | 1,048 | 283 | 23 | 156 | 101 | 3,381 | 3,944 |
| RAAS | 6,067 | 1,303 | 658 | 220 | 3 | 881 | 513 | 301 | 89 | 194 | 2,786 | 3,883 |

Fuente: Dirección de Estadísticas Económicas y Sociales - INSS

INSTITUTO NACIONAL DE INFORMACIÓN DE DESARROLLO
 ASEGURADOS ACTIVOS AFILIADOS POR ÁREA DE PROPIEDAD, SEGÚN SEXO Y DEPARTAMENTO
 AÑO 2009

INIDE - II.5.4

| Departamento | Total | Áreas de Propiedad | | | | | | | |
|--------------------|----------------|--------------------|---------------|-----------------------------|------------------------------------|------------------|--------------------|---------------------|-----------------------------|
| | | Alcaldías | Estado | Ministerios e Instituciones | Mixtas (Mayoritaria y Minoritaria) | Privado Nacional | Privado Extranjero | Privado Facultativo | Privado Nacional Extranjero |
| Ambos Sexos | 503,695 | 17,918 | 82,431 | 46,839 | 2,748 | 331,754 | 7,687 | 5,775 | 8,543 |
| Nueva Segovia | 9,656 | 610 | 3,166 | 534 | 5 | 5,099 | 19 | 55 | 168 |
| Jinotega | 10,295 | 689 | 4,098 | 614 | 94 | 4,689 | 36 | 41 | 34 |
| Madriz | 4,504 | 429 | 2,021 | 506 | 49 | 1,349 | 39 | 74 | 37 |
| Estelí | 21,063 | 540 | 3,388 | 1,348 | 19 | 15,134 | 69 | 152 | 413 |
| Chinandega | 38,319 | 1,471 | 5,995 | 1,254 | 2 | 29,128 | 6 | 316 | 147 |
| León | 29,600 | 1,559 | 5,827 | 2,967 | 7 | 18,778 | 96 | 250 | 116 |
| Matagalpa | 24,403 | 1,328 | 6,476 | 1,413 | 75 | 14,255 | 196 | 175 | 485 |
| Boaco | 4,684 | 439 | 2,192 | 516 | - | 1,476 | 13 | 31 | 17 |
| Managua | 262,848 | 5,513 | 24,161 | 30,510 | 2,317 | 189,680 | 2,242 | 3,760 | 4,665 |
| Masaya | 20,971 | 1,039 | 3,598 | 648 | - | 12,718 | 2,720 | 165 | 83 |
| Chontales | 10,732 | 823 | 3,079 | 1,323 | 16 | 5,382 | 4 | 84 | 21 |
| Granada | 13,129 | 596 | 2,676 | 812 | - | 6,754 | 2,016 | 168 | 107 |
| Carazo | 14,277 | 610 | 2,855 | 942 | - | 8,097 | 137 | 165 | 1,471 |
| Rivas | 13,095 | 595 | 2,601 | 1,194 | - | 8,529 | 5 | 128 | 43 |
| Río San Juan | 4,362 | 273 | 1,794 | 232 | 10 | 1,999 | 23 | 7 | 24 |
| RAAN | 10,175 | 626 | 4,517 | 950 | 152 | 3,143 | 17 | 91 | 679 |
| RAAS | 11,582 | 778 | 3,987 | 1,076 | 2 | 5,544 | 49 | 113 | 33 |
| Mujeres | 222,545 | 5,049 | 56,390 | 20,503 | 1,104 | 129,316 | 3,589 | 3,090 | 3,504 |
| Nueva Segovia | 5,237 | 191 | 2,340 | 273 | 4 | 2,348 | 7 | 26 | 48 |
| Jinotega | 4,633 | 178 | 2,703 | 275 | 35 | 1,403 | 10 | 22 | 7 |
| Madriz | 2,527 | 143 | 1,435 | 238 | 28 | 617 | 15 | 40 | 11 |
| Estelí | 11,574 | 165 | 2,763 | 659 | 13 | 7,639 | 40 | 71 | 224 |
| Chinandega | 14,334 | 535 | 4,472 | 503 | 1 | 8,644 | 2 | 134 | 43 |
| León | 14,563 | 479 | 4,420 | 1,422 | 4 | 8,040 | 48 | 106 | 44 |
| Matagalpa | 11,350 | 368 | 4,414 | 702 | 38 | 5,535 | 56 | 69 | 168 |
| Boaco | 2,533 | 135 | 1,576 | 207 | - | 594 | 6 | 10 | 5 |
| Managua | 111,488 | 1,291 | 15,140 | 13,235 | 906 | 75,811 | 1,002 | 2,178 | 1,925 |
| Masaya | 9,863 | 268 | 2,550 | 228 | - | 5,218 | 1,484 | 85 | 30 |
| Chontales | 4,658 | 265 | 2,281 | 422 | 6 | 1,645 | - | 32 | 7 |
| Granada | 5,288 | 163 | 1,870 | 355 | - | 1,973 | 807 | 79 | 41 |
| Carazo | 7,019 | 158 | 1,980 | 419 | - | 3,435 | 66 | 86 | 875 |
| Rivas | 5,731 | 170 | 1,954 | 523 | - | 3,011 | 1 | 57 | 15 |
| Río San Juan | 1,821 | 78 | 1,101 | 113 | 9 | 506 | 6 | 3 | 5 |
| RAAN | 4,411 | 180 | 2,715 | 430 | 59 | 932 | 13 | 38 | 44 |
| RAAS | 5,515 | 282 | 2,676 | 499 | 1 | 1,965 | 26 | 54 | 12 |
| Hombres | 281,150 | 12,869 | 26,041 | 26,336 | 1,644 | 202,438 | 4,098 | 2,685 | 5,039 |
| Nueva Segovia | 4,419 | 419 | 826 | 261 | 1 | 2,751 | 12 | 29 | 120 |
| Jinotega | 5,662 | 511 | 1,395 | 339 | 59 | 3,286 | 26 | 19 | 27 |
| Madriz | 1,977 | 286 | 586 | 268 | 21 | 732 | 24 | 34 | 26 |
| Estelí | 9,489 | 375 | 625 | 689 | 6 | 7,495 | 29 | 81 | 189 |
| Chinandega | 23,985 | 936 | 1,523 | 751 | 1 | 20,484 | 4 | 182 | 104 |
| León | 15,037 | 1,080 | 1,407 | 1,545 | 3 | 10,738 | 48 | 144 | 72 |
| Matagalpa | 13,053 | 960 | 2,062 | 711 | 37 | 8,720 | 140 | 106 | 317 |
| Boaco | 2,151 | 304 | 616 | 309 | - | 882 | 7 | 21 | 12 |
| Managua | 151,360 | 4,222 | 9,021 | 17,275 | 1,411 | 113,869 | 1,240 | 1,582 | 2,740 |
| Masaya | 11,108 | 771 | 1,048 | 420 | - | 7,500 | 1,236 | 80 | 53 |
| Chontales | 6,074 | 558 | 798 | 901 | 10 | 3,737 | 4 | 52 | 14 |
| Granada | 7,841 | 433 | 806 | 457 | - | 4,781 | 1,209 | 89 | 66 |
| Carazo | 7,258 | 452 | 875 | 523 | - | 4,662 | 71 | 79 | 596 |
| Rivas | 7,364 | 425 | 647 | 671 | - | 5,518 | 4 | 71 | 28 |
| Río San Juan | 2,541 | 195 | 693 | 119 | 1 | 1,493 | 17 | 4 | 19 |
| RAAN | 5,764 | 446 | 1,802 | 520 | 93 | 2,211 | 4 | 53 | 635 |
| RAAS | 6,067 | 496 | 1,311 | 577 | 1 | 3,579 | 23 | 59 | 21 |

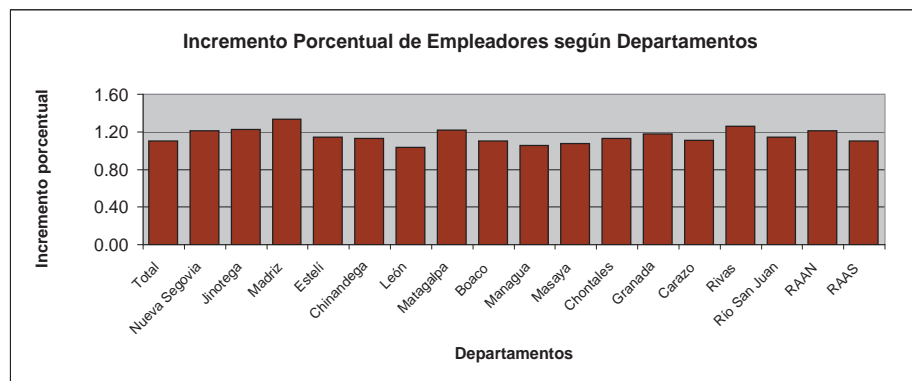
Fuente: Dirección de Estadísticas Económicas y Sociales - INSS

INSTITUTO NACIONAL DE INFORMACIÓN DE DESARROLLO
EMPLEADORES ACTIVOS POR SECTORES ECONÓMICOS Y RAMA DE ACTIVIDAD, SEGÚN DEPARTAMENTO
AÑO 2009

INIDE - II.5.5

| Departamento | Incremento % con respecto al año 2008 | Total | Sector Primario | Sector Secundario | | | | Sector Terciario | | | | | |
|---------------|---------------------------------------|---------------|-------------------------------------|---------------------|---------------------------------|-------------------|--------------|------------------|--|----------------------------|-------------------------|--|---------------|
| | | | Agricultura Silvicultura Caza | Minas y Canteras | Industria Manufac- turera | Construc- ción | Total | Comercio | Transporte almacen. y comunicac. | Electric. Gas y Agua | Establec. Financiero | Servicios, com. social, pers. y de salud | Total |
| Total | 1.10 | 20,378 | 1,226 | 58 | 1,888 | 887 | 2,833 | 5,742 | 1,199 | 120 | 2,173 | 7,085 | 16,319 |
| Nueva Segovia | 1.21 | 452 | 65 | - | 34 | 14 | 48 | 98 | 24 | 2 | 57 | 158 | 339 |
| Jinotega | 1.23 | 558 | 177 | - | 13 | 13 | 26 | 150 | 15 | 8 | 36 | 146 | 355 |
| Madriz | 1.33 | 265 | 17 | - | 19 | 16 | 35 | 47 | 13 | - | 18 | 135 | 213 |
| Estelí | 1.14 | 755 | 57 | 1 | 126 | 19 | 146 | 203 | 23 | 5 | 80 | 241 | 552 |
| Chinandega | 1.13 | 1,121 | 117 | 2 | 118 | 55 | 175 | 301 | 75 | 5 | 104 | 344 | 829 |
| León | 1.04 | 1,359 | 62 | 15 | 157 | 43 | 215 | 432 | 83 | 9 | 117 | 441 | 1,082 |
| Matagalpa | 1.22 | 1,140 | 212 | 1 | 68 | 41 | 110 | 340 | 37 | 10 | 131 | 300 | 818 |
| Boaco | 1.10 | 258 | 19 | - | 12 | 14 | 26 | 74 | 11 | 3 | 31 | 94 | 213 |
| Managua | 1.06 | 10,170 | 169 | 24 | 987 | 524 | 1,535 | 2,795 | 749 | 47 | 1,228 | 3,647 | 8,466 |
| Masaya | 1.08 | 638 | 20 | 1 | 86 | 30 | 117 | 175 | 21 | 2 | 68 | 235 | 501 |
| Chontales | 1.13 | 722 | 82 | 4 | 66 | 20 | 90 | 273 | 11 | 4 | 50 | 212 | 550 |
| Granada | 1.18 | 717 | 47 | - | 81 | 19 | 100 | 235 | 37 | 3 | 66 | 229 | 570 |
| Carazo | 1.11 | 592 | 50 | 3 | 48 | 22 | 73 | 159 | 18 | 1 | 47 | 244 | 469 |
| Rivas | 1.26 | 608 | 42 | 1 | 29 | 38 | 68 | 199 | 29 | 6 | 66 | 198 | 498 |
| Río San Juan | 1.14 | 182 | 31 | - | 9 | 2 | 11 | 24 | 8 | 1 | 12 | 95 | 140 |
| RAAN | 1.21 | 312 | 24 | 5 | 8 | 6 | 19 | 61 | 8 | 8 | 22 | 170 | 269 |
| RAAS | 1.10 | 529 | 35 | 1 | 27 | 11 | 39 | 176 | 37 | 6 | 40 | 196 | 455 |

Fuente: Dirección de Estadísticas Económicas y Sociales - INSS



INSTITUTO NACIONAL DE INFORMACIÓN DE DESARROLLO
NÚMERO DE PENSIONES CONCEDIDAS POR PROGRAMAS Y TIPO DE PENSIÓN,
SEGÚN SEXO Y DEPARTAMENTO
AÑO 2009

INIDE - II.5.6

| Departamento | Total Pensiones Ordinarias y Especiales | Ordinarias | | | | | Especiales | | | | |
|--------------------|---|---------------|--------------|--------------|--------------|--------------------|--------------|-----------|-----------|-----------|--------------------|
| | | Total | Invalidez | Vejez | Muerte | Riesgo Profesional | Total | Invalidez | Vejez | Muerte | Riesgo Profesional |
| Ambos Sexos | 13,043 | 11,164 | 1,671 | 5,109 | 2,895 | 1,489 | 1,879 | 39 | 33 | 37 | 1,770 |
| Nueva Segovia | 158 | 73 | 15 | 34 | 20 | 4 | 85 | - | 1 | - | 84 |
| Jinotega | 355 | 156 | 16 | 92 | 35 | 13 | 199 | - | - | - | 199 |
| Madriz | 196 | 122 | 22 | 54 | 41 | 5 | 74 | - | - | 1 | 73 |
| Estelí | 299 | 218 | 30 | 99 | 63 | 26 | 81 | - | 1 | 2 | 78 |
| Chinandega | 1,632 | 1,428 | 189 | 393 | 327 | 519 | 204 | 9 | 13 | 2 | 180 |
| León | 1,048 | 938 | 147 | 405 | 232 | 154 | 110 | 15 | 10 | 6 | 79 |
| Matagalpa | 516 | 300 | 54 | 147 | 68 | 31 | 216 | 5 | 5 | 8 | 198 |
| Boaco | 143 | 85 | 20 | 31 | 15 | 19 | 58 | - | - | 2 | 56 |
| Managua | 6,011 | 5,723 | 880 | 2,938 | 1,427 | 478 | 288 | 10 | 3 | 2 | 273 |
| Masaya | 554 | 516 | 55 | 244 | 186 | 31 | 38 | - | - | - | 38 |
| Chontales | 316 | 205 | 23 | 82 | 67 | 33 | 111 | - | - | 6 | 105 |
| Granada | 375 | 354 | 41 | 156 | 89 | 68 | 21 | - | - | - | 21 |
| Carazo | 467 | 419 | 113 | 182 | 94 | 30 | 48 | - | - | 1 | 47 |
| Rivas | 250 | 226 | 31 | 97 | 82 | 16 | 24 | - | - | - | 24 |
| Río San Juan | 73 | 32 | 7 | 15 | 6 | 4 | 41 | - | - | 1 | 40 |
| RAAN | 335 | 228 | 20 | 74 | 87 | 47 | 107 | - | - | 4 | 103 |
| RAAS | 315 | 141 | 8 | 66 | 56 | 11 | 174 | - | - | 2 | 172 |
| Mujeres | 6,231 | 5,297 | 773 | 1,822 | 2,165 | 537 | 934 | 11 | 3 | 34 | 886 |
| Nueva Segovia | 89 | 38 | 12 | 12 | 13 | 1 | 51 | - | - | - | 51 |
| Jinotega | 156 | 70 | 13 | 31 | 20 | 6 | 86 | - | - | - | 86 |
| Madriz | 105 | 65 | 13 | 27 | 23 | 2 | 40 | - | - | - | 40 |
| Estelí | 172 | 126 | 21 | 38 | 49 | 18 | 46 | - | - | 1 | 45 |
| Chinandega | 683 | 593 | 84 | 109 | 237 | 163 | 90 | - | - | 2 | 88 |
| León | 505 | 462 | 71 | 169 | 166 | 56 | 43 | 6 | - | 6 | 31 |
| Matagalpa | 233 | 123 | 28 | 42 | 44 | 9 | 110 | 5 | 3 | 8 | 94 |
| Boaco | 86 | 47 | 12 | 13 | 9 | 13 | 39 | - | - | 2 | 37 |
| Managua | 2,865 | 2,733 | 368 | 1,057 | 1,120 | 188 | 132 | - | - | 2 | 130 |
| Masaya | 283 | 264 | 27 | 82 | 141 | 14 | 19 | - | - | - | 19 |
| Chontales | 170 | 104 | 11 | 36 | 47 | 10 | 66 | - | - | 5 | 61 |
| Granada | 155 | 150 | 21 | 46 | 69 | 14 | 5 | - | - | - | 5 |
| Carazo | 237 | 227 | 64 | 77 | 70 | 16 | 10 | - | - | 1 | 9 |
| Rivas | 115 | 103 | 10 | 30 | 58 | 5 | 12 | - | - | - | 12 |
| Río San Juan | 30 | 7 | 2 | 1 | 3 | 1 | 23 | - | - | 1 | 22 |
| RAAN | 153 | 105 | 12 | 21 | 55 | 17 | 48 | - | - | 4 | 44 |
| RAAS | 194 | 80 | 4 | 31 | 41 | 4 | 114 | - | - | 2 | 112 |
| Hombres | 6,812 | 5,867 | 898 | 3,287 | 730 | 952 | 945 | 28 | 30 | 3 | 884 |
| Nueva Segovia | 69 | 35 | 3 | 22 | 7 | 3 | 34 | - | 1 | - | 33 |
| Jinotega | 199 | 86 | 3 | 61 | 15 | 7 | 113 | - | - | - | 113 |
| Madriz | 91 | 57 | 9 | 27 | 18 | 3 | 34 | - | - | 1 | 33 |
| Estelí | 127 | 92 | 9 | 61 | 14 | 8 | 35 | - | 1 | 1 | 33 |
| Chinandega | 949 | 835 | 105 | 284 | 90 | 356 | 114 | 9 | 13 | - | 92 |
| León | 543 | 476 | 76 | 236 | 66 | 98 | 67 | 9 | 10 | - | 48 |
| Matagalpa | 283 | 177 | 26 | 105 | 24 | 22 | 106 | - | 2 | - | 104 |
| Boaco | 57 | 38 | 8 | 18 | 6 | 6 | 19 | - | - | - | 19 |
| Managua | 3,146 | 2,990 | 512 | 1,881 | 307 | 290 | 156 | 10 | 3 | - | 143 |
| Masaya | 271 | 252 | 28 | 162 | 45 | 17 | 19 | - | - | - | 19 |
| Chontales | 146 | 101 | 12 | 46 | 20 | 23 | 45 | - | - | 1 | 44 |
| Granada | 220 | 204 | 20 | 110 | 20 | 54 | 16 | - | - | - | 16 |
| Carazo | 230 | 192 | 49 | 105 | 24 | 14 | 38 | - | - | - | 38 |
| Rivas | 135 | 123 | 21 | 67 | 24 | 11 | 12 | - | - | - | 12 |
| Río San Juan | 43 | 25 | 5 | 14 | 3 | 3 | 18 | - | - | - | 18 |
| RAAN | 182 | 123 | 8 | 53 | 32 | 30 | 59 | - | - | - | 59 |
| RAAS | 121 | 61 | 4 | 35 | 15 | 7 | 60 | - | - | - | 60 |

Fuente: Dirección de Estadísticas Económicas y Sociales - INSS

**INSTITUTO NACIONAL DE INFORMACIÓN DE DESARROLLO
NÚMERO DE ASEGURADOS SUBSIDIADOS POR INCAPACIDAD
TEMPORAL, SEGÚN SEXO Y DEPARTAMENTO
AÑO 2009**

INIDE - II.5.7

| Departamento | Total Subsidios | Enfermedad y Accidentes Común | Maternidad | Riesgo Profesional |
|--------------------|-----------------|-------------------------------------|---------------|-----------------------|
| Ambos Sexos | 87,828 | 51,733 | 13,697 | 22,398 |
| Nueva Segovia | 288 | 132 | 54 | 102 |
| Jinotega | 387 | 185 | 60 | 142 |
| Madriz | 65 | 38 | 16 | 11 |
| Estelí | 1,768 | 1,071 | 295 | 402 |
| Chinandega | 5,922 | 3,626 | 557 | 1,739 |
| León | 6,917 | 4,191 | 1,233 | 1,493 |
| Matagalpa | 2,052 | 1,057 | 412 | 583 |
| Boaco | 249 | 128 | 44 | 77 |
| Managua | 56,993 | 34,759 | 8,992 | 13,242 |
| Masaya | 3,939 | 2,150 | 863 | 926 |
| Chontales | 1,064 | 541 | 92 | 431 |
| Granada | 2,742 | 810 | 258 | 1,674 |
| Carazo | 2,213 | 1,278 | 433 | 502 |
| Rivas | 2,176 | 1,233 | 267 | 676 |
| Río San Juan | 92 | 60 | 6 | 26 |
| RAAN | 233 | 88 | 24 | 121 |
| RAAS | 728 | 386 | 91 | 251 |
| Mujeres | 47,193 | 27,551 | 13,697 | 5,945 |
| Nueva Segovia | 154 | 79 | 54 | 21 |
| Jinotega | 198 | 113 | 60 | 25 |
| Madriz | 47 | 27 | 16 | 4 |
| Estelí | 1,193 | 746 | 295 | 152 |
| Chinandega | 2,564 | 1,650 | 557 | 357 |
| León | 4,420 | 2,561 | 1,233 | 626 |
| Matagalpa | 1,175 | 634 | 412 | 129 |
| Boaco | 166 | 92 | 44 | 30 |
| Managua | 30,808 | 18,066 | 8,992 | 3,750 |
| Masaya | 2,394 | 1,223 | 863 | 308 |
| Chontales | 357 | 235 | 92 | 30 |
| Granada | 902 | 451 | 258 | 193 |
| Carazo | 1,338 | 741 | 433 | 164 |
| Rivas | 996 | 648 | 267 | 81 |
| Río San Juan | 43 | 29 | 6 | 8 |
| RAAN | 68 | 43 | 24 | 1 |
| RAAS | 370 | 213 | 91 | 66 |
| Hombres | 40,635 | 24,182 | - | 16,453 |
| Nueva Segovia | 134 | 53 | - | 81 |
| Jinotega | 189 | 72 | - | 117 |
| Madriz | 18 | 11 | - | 7 |
| Estelí | 575 | 325 | - | 250 |
| Chinandega | 3,358 | 1,976 | - | 1,382 |
| León | 2,497 | 1,630 | - | 867 |
| Matagalpa | 877 | 423 | - | 454 |
| Boaco | 83 | 36 | - | 47 |
| Managua | 26,185 | 16,693 | - | 9,492 |
| Masaya | 1,545 | 927 | - | 618 |
| Chontales | 707 | 306 | - | 401 |
| Granada | 1,840 | 359 | - | 1,481 |
| Carazo | 875 | 537 | - | 338 |
| Rivas | 1,180 | 585 | - | 595 |
| Río San Juan | 49 | 31 | - | 18 |
| RAAN | 165 | 45 | - | 120 |
| RAAS | 358 | 173 | - | 185 |

Fuente: Dirección de Estadísticas Económicas y Sociales - INSS

INSTITUTO NACIONAL DE INFORMACIÓN DE DESARROLLO
 NÚMERO DE ATENCIONES POR ACCIDENTES Y ENFERMEDADES LABORALES
 POR SECTORES ECONÓMICOS Y RAMA DE ACTIVIDAD, SEGÚN SEXO Y DEPARTAMENTO
 AÑO 2009

INIDE - II.5.8

| Departamento | Total | Sector Primario | Sector Secundario | | | | Sector Terciario | | | | | |
|--------------------|---------------|--------------------------------------|-------------------------|--------------|------------------|--------------|------------------|------------------------------|------------------------|-----------------------|----------------------------------|---------------|
| | | Agricultura Silvicultura Caza, Pesca | Industria manufacturera | Construcción | Minas y Canteras | Total | Comercio | Transporte Almacen, Comunic. | Electricid. Gas y Agua | Establec. Financieros | Servicios Comunales soc. y Pers. | Total |
| Ambos Sexos | 23,376 | 2,864 | 7,600 | 637 | 189 | 8,426 | 2,798 | 648 | 448 | 1,672 | 6,520 | 12,086 |
| Nueva Segovia | 139 | 14 | 22 | 1 | - | 23 | 39 | - | 1 | 15 | 47 | 102 |
| Jinotega | 281 | 71 | 5 | 5 | - | 10 | 20 | 2 | 4 | 10 | 164 | 200 |
| Madriz | 49 | 4 | 2 | 4 | - | 6 | 2 | 2 | - | - | 35 | 39 |
| Estelí | 552 | 28 | 219 | 2 | - | 221 | 25 | 1 | 41 | 18 | 218 | 303 |
| Chinandega | 2,393 | 1,206 | 528 | 43 | - | 571 | 65 | 58 | 15 | 66 | 412 | 616 |
| León | 1,785 | 109 | 586 | 29 | 75 | 690 | 121 | 21 | 61 | 79 | 704 | 986 |
| Matagalpa | 840 | 349 | 80 | 51 | - | 131 | 41 | 9 | 28 | 31 | 251 | 360 |
| Boaco | 71 | 1 | 2 | 2 | - | 4 | 3 | - | 3 | 6 | 54 | 66 |
| Managua | 12,021 | 457 | 3,375 | 347 | 25 | 3,747 | 2,267 | 480 | 232 | 1,341 | 3,497 | 7,817 |
| Masaya | 1,240 | 31 | 774 | 53 | 6 | 833 | 71 | 6 | 33 | 43 | 223 | 376 |
| Chontales | 552 | 46 | 192 | 62 | 7 | 261 | 17 | 1 | 10 | 22 | 195 | 245 |
| Granada | 1,210 | 32 | 854 | 8 | - | 862 | 51 | 19 | 7 | 13 | 226 | 316 |
| Carazo | 714 | 27 | 370 | 1 | 51 | 422 | 34 | 2 | 2 | 12 | 215 | 265 |
| Rivas | 710 | 38 | 518 | 19 | 1 | 538 | 30 | 11 | 1 | 10 | 82 | 134 |
| Río San Juan | 101 | 23 | 34 | - | - | 34 | - | 1 | 1 | 1 | 41 | 44 |
| RAAN | 126 | 18 | 3 | 5 | 24 | 32 | 3 | - | 6 | 3 | 64 | 76 |
| RAAS | 592 | 410 | 36 | 5 | - | 41 | 9 | 35 | 3 | 2 | 92 | 141 |
| Mujeres | 7,659 | 433 | 2,120 | 21 | 6 | 2,147 | 727 | 123 | 55 | 480 | 3,694 | 5,079 |
| Nueva Segovia | 39 | 1 | 10 | - | - | 10 | 4 | - | - | 2 | 22 | 28 |
| Jinotega | 111 | 6 | 2 | - | - | 2 | 4 | - | - | 2 | 97 | 103 |
| Madriz | 24 | 1 | 1 | 1 | - | 2 | 2 | - | - | - | 19 | 21 |
| Estelí | 266 | 15 | 78 | - | - | 78 | 7 | 1 | 3 | 6 | 156 | 173 |
| Chinandega | 591 | 181 | 99 | 2 | - | 101 | 17 | 3 | 2 | 14 | 273 | 309 |
| León | 803 | 8 | 315 | 3 | 2 | 320 | 41 | 3 | 2 | 13 | 416 | 475 |
| Matagalpa | 283 | 77 | 31 | - | - | 31 | 11 | 2 | 4 | 6 | 152 | 175 |
| Boaco | 38 | - | - | - | - | - | 1 | - | - | 1 | 36 | 38 |
| Managua | 4,062 | 82 | 964 | 12 | 2 | 978 | 589 | 103 | 38 | 411 | 1,861 | 3,002 |
| Masaya | 482 | - | 323 | 1 | - | 324 | 16 | 2 | 3 | 7 | 130 | 158 |
| Chontales | 127 | 2 | 7 | - | - | 7 | 3 | - | 1 | 4 | 110 | 118 |
| Granada | 254 | 5 | 99 | 1 | - | 100 | 14 | 3 | - | 4 | 128 | 149 |
| Carazo | 299 | - | 151 | - | 2 | 153 | 8 | 1 | 1 | 6 | 130 | 146 |
| Rivas | 102 | 5 | 35 | - | - | 35 | 8 | 3 | - | 4 | 47 | 62 |
| Río San Juan | 32 | 4 | 5 | - | - | 5 | - | - | - | - | 23 | 23 |
| RAAN | 37 | 1 | - | - | - | - | - | - | - | - | 36 | 36 |
| RAAS | 109 | 45 | - | 1 | - | 1 | 2 | 2 | 1 | - | 58 | 63 |
| Hombres | 15,717 | 2,431 | 5,480 | 616 | 183 | 6,279 | 2,071 | 525 | 393 | 1,192 | 2,826 | 7,007 |
| Nueva Segovia | 100 | 13 | 12 | 1 | - | 13 | 35 | - | 1 | 13 | 25 | 74 |
| Jinotega | 170 | 65 | 3 | 5 | - | 8 | 16 | 2 | 4 | 8 | 67 | 97 |
| Madriz | 25 | 3 | 1 | 3 | - | 4 | - | 2 | - | - | 16 | 18 |
| Estelí | 286 | 13 | 141 | 2 | - | 143 | 18 | - | 38 | 12 | 62 | 130 |
| Chinandega | 1,802 | 1,025 | 429 | 41 | - | 470 | 48 | 55 | 13 | 52 | 139 | 307 |
| León | 982 | 101 | 271 | 26 | 73 | 370 | 80 | 18 | 59 | 66 | 288 | 511 |
| Matagalpa | 557 | 272 | 49 | 51 | - | 100 | 30 | 7 | 24 | 25 | 99 | 185 |
| Boaco | 33 | 1 | 2 | 2 | - | 4 | 2 | - | 3 | 5 | 18 | 28 |
| Managua | 7,959 | 375 | 2,411 | 335 | 23 | 2,769 | 1,678 | 377 | 194 | 930 | 1,636 | 4,815 |
| Masaya | 758 | 31 | 451 | 52 | 6 | 509 | 55 | 4 | 30 | 36 | 93 | 218 |
| Chontales | 425 | 44 | 185 | 62 | 7 | 254 | 14 | 1 | 9 | 18 | 85 | 127 |
| Granada | 956 | 27 | 755 | 7 | - | 762 | 37 | 16 | 7 | 9 | 98 | 167 |
| Carazo | 415 | 27 | 219 | 1 | 49 | 269 | 26 | 1 | 1 | 6 | 85 | 119 |
| Rivas | 608 | 33 | 483 | 19 | 1 | 503 | 22 | 8 | 1 | 6 | 35 | 72 |
| Río San Juan | 69 | 19 | 29 | - | - | 29 | - | 1 | 1 | 1 | 18 | 21 |
| RAAN | 89 | 17 | 3 | 5 | 24 | 32 | 3 | - | 6 | 3 | 28 | 40 |
| RAAS | 483 | 365 | 36 | 4 | - | 40 | 7 | 33 | 2 | 2 | 34 | 78 |

Fuente: Dirección de Estadísticas Económicas y Sociales - INSS

INSTITUTO NACIONAL DE INFORMACIÓN DE DESARROLLO
MONTO DE PENSIONES CONCEDIDAS POR PROGRAMAS Y TIPO DE PENSIÓN, SEGÚN SEXO Y DEPARTAMENTO
AÑO 2009

INIDE - II.5.9

| Departamento | Total Pensiones Ordinarias y Especiales | Ordinarias | | | | | Especiales | | | | |
|--------------------|---|-------------------|------------------|-------------------|------------------|--------------------|------------------|----------------|---------------|---------------|--------------------|
| | | Total | Invalidez | Vejez | Muerte | Riesgo Profesional | Total | Invalidez | Vejez | Muerte | Riesgo Profesional |
| Ambos Sexos | 35,292,729 | 32,606,404 | 5,126,651 | 22,378,553 | 3,081,418 | 2,019,781 | 2,686,325 | 108,774 | 34,652 | 15,884 | 2,527,015 |
| Nueva Segovia | 297,055 | 174,021 | 32,272 | 122,235 | 16,606 | 2,908 | 123,034 | - | 2,200 | - | 120,834 |
| Jinotega | 669,803 | 401,539 | 37,752 | 326,414 | 25,982 | 11,392 | 268,264 | - | - | - | 268,264 |
| Madriz | 382,844 | 284,044 | 50,861 | 196,437 | 32,070 | 4,676 | 98,800 | - | - | 1,250 | 97,550 |
| Estelí | 629,885 | 521,302 | 83,114 | 349,106 | 53,730 | 35,353 | 108,583 | - | 4,000 | 831 | 103,752 |
| Chinandega | 3,207,428 | 2,921,700 | 518,342 | 1,400,394 | 288,341 | 714,624 | 285,728 | 7,301 | 9,924 | 852 | 267,652 |
| León | 2,801,226 | 2,671,838 | 443,570 | 1,737,441 | 254,557 | 236,269 | 129,388 | 10,474 | 7,968 | 2,343 | 108,603 |
| Matagalpa | 1,078,900 | 792,754 | 110,224 | 604,364 | 51,180 | 26,986 | 286,146 | 11,000 | 8,222 | 3,194 | 263,730 |
| Boaco | 308,681 | 222,936 | 75,735 | 106,244 | 14,140 | 26,818 | 85,744 | - | - | 852 | 84,893 |
| Managua | 19,677,624 | 19,182,301 | 2,843,939 | 13,967,236 | 1,716,112 | 655,013 | 495,323 | 80,000 | 2,338 | 831 | 412,154 |
| Masaya | 1,605,215 | 1,547,336 | 274,794 | 1,020,304 | 204,083 | 48,155 | 57,879 | - | - | - | 57,879 |
| Chontales | 608,713 | 451,145 | 52,988 | 295,693 | 60,480 | 41,985 | 157,567 | - | - | 2,322 | 155,245 |
| Granada | 1,026,787 | 996,267 | 129,424 | 681,682 | 81,265 | 103,895 | 30,520 | - | - | - | 30,520 |
| Carazo | 1,215,874 | 1,148,035 | 311,651 | 724,689 | 85,778 | 25,918 | 67,838 | - | - | 426 | 67,413 |
| Rivas | 475,141 | 438,935 | 65,564 | 284,918 | 70,617 | 17,837 | 36,206 | - | - | - | 36,206 |
| Río San Juan | 131,023 | 72,940 | 21,377 | 42,869 | 4,566 | 4,128 | 58,083 | - | - | 406 | 57,678 |
| RAAN | 530,644 | 382,346 | 49,558 | 208,462 | 69,956 | 54,369 | 148,298 | - | - | 1,725 | 146,573 |
| RAAS | 645,887 | 396,963 | 25,487 | 310,065 | 51,956 | 9,455 | 248,924 | - | - | 852 | 248,072 |
| Mujeres | 12,801,303 | 11,442,228 | 1,912,626 | 6,394,653 | 2,563,154 | 571,795 | 1,359,075 | 15,462 | 6,600 | 13,995 | 1,323,018 |
| Nueva Segovia | 149,129 | 72,330 | 23,679 | 35,752 | 11,879 | 1,020 | 76,799 | - | - | - | 76,799 |
| Jinotega | 291,855 | 160,754 | 30,972 | 106,318 | 16,312 | 7,152 | 131,101 | - | - | - | 131,101 |
| Madriz | 185,570 | 126,311 | 29,433 | 74,482 | 21,111 | 1,285 | 59,260 | - | - | - | 59,260 |
| Estelí | 276,541 | 210,985 | 41,338 | 104,329 | 43,141 | 22,177 | 65,556 | - | - | 406 | 65,150 |
| Chinandega | 1,010,268 | 879,800 | 190,600 | 314,191 | 234,410 | 140,599 | 130,468 | - | - | 852 | 129,616 |
| León | 1,070,674 | 1,029,153 | 191,270 | 576,495 | 204,433 | 56,954 | 41,522 | 4,462 | - | 2,343 | 34,717 |
| Matagalpa | 385,751 | 220,758 | 55,504 | 119,155 | 38,562 | 7,537 | 164,993 | 11,000 | 6,600 | 3,194 | 144,198 |
| Boaco | 157,495 | 100,174 | 31,857 | 40,774 | 9,790 | 17,753 | 57,321 | - | - | 852 | 56,470 |
| Managua | 6,814,073 | 6,615,742 | 940,553 | 3,945,785 | 1,477,883 | 251,520 | 198,332 | - | - | 831 | 197,500 |
| Masaya | 540,404 | 510,229 | 89,957 | 244,279 | 165,996 | 9,997 | 30,175 | - | - | - | 30,175 |
| Chontales | 297,038 | 200,480 | 25,764 | 119,589 | 48,245 | 6,882 | 96,558 | - | - | 2,109 | 94,449 |
| Granada | 300,287 | 292,735 | 65,006 | 137,393 | 70,465 | 19,870 | 7,552 | - | - | - | 7,552 |
| Carazo | 526,435 | 513,324 | 138,627 | 295,958 | 70,268 | 8,472 | 13,111 | - | - | 426 | 12,685 |
| Rivas | 178,221 | 160,734 | 16,014 | 83,269 | 55,911 | 5,540 | 17,488 | - | - | - | 17,488 |
| Río San Juan | 52,108 | 17,305 | 6,469 | 6,868 | 2,890 | 1,078 | 34,803 | - | - | 406 | 34,398 |
| RAAN | 226,609 | 165,696 | 27,427 | 78,181 | 48,991 | 11,097 | 60,913 | - | - | 1,725 | 59,188 |
| RAAS | 338,845 | 165,720 | 8,158 | 111,835 | 42,866 | 2,862 | 173,125 | - | - | 852 | 172,273 |
| Hombres | 22,491,425 | 21,164,176 | 3,214,025 | 15,983,900 | 518,265 | 1,447,986 | 1,327,250 | 93,313 | 28,052 | 1,889 | 1,203,997 |
| Nueva Segovia | 147,926 | 101,691 | 8,593 | 86,483 | 4,727 | 1,889 | 46,234 | - | 2,200 | - | 44,034 |
| Jinotega | 377,948 | 240,785 | 6,780 | 220,096 | 9,670 | 4,239 | 137,163 | - | - | - | 137,163 |
| Madriz | 197,274 | 157,734 | 21,429 | 121,955 | 10,960 | 3,391 | 39,540 | - | - | 1,250 | 38,290 |
| Estelí | 353,345 | 310,318 | 41,776 | 244,777 | 10,589 | 13,175 | 43,027 | - | 4,000 | 426 | 38,601 |
| Chinandega | 2,197,161 | 2,041,900 | 327,742 | 1,086,203 | 53,930 | 574,025 | 155,260 | 7,301 | 9,924 | - | 138,036 |
| León | 1,730,551 | 1,642,686 | 252,300 | 1,160,947 | 50,124 | 179,315 | 87,866 | 6,012 | 7,968 | - | 73,886 |
| Matagalpa | 693,149 | 571,995 | 54,720 | 485,209 | 12,618 | 19,449 | 121,154 | - | 1,622 | - | 119,531 |
| Boaco | 151,186 | 122,763 | 43,877 | 65,470 | 4,351 | 9,065 | 28,423 | - | - | - | 28,423 |
| Managua | 12,863,551 | 12,566,559 | 1,903,387 | 10,021,451 | 238,229 | 403,493 | 296,992 | 80,000 | 2,338 | - | 214,654 |
| Masaya | 1,064,811 | 1,037,108 | 184,837 | 776,025 | 38,087 | 38,158 | 27,703 | - | - | - | 27,703 |
| Chontales | 311,675 | 250,665 | 27,224 | 176,104 | 12,234 | 35,103 | 61,010 | - | - | 213 | 60,797 |
| Granada | 726,501 | 703,532 | 64,418 | 544,289 | 10,800 | 84,025 | 22,969 | - | - | - | 22,969 |
| Carazo | 689,438 | 634,711 | 173,024 | 428,731 | 15,510 | 17,446 | 54,727 | - | - | - | 54,727 |
| Rivas | 296,920 | 278,202 | 49,550 | 201,649 | 14,706 | 12,297 | 18,718 | - | - | - | 18,718 |
| Río San Juan | 78,915 | 55,635 | 14,908 | 36,001 | 1,676 | 3,050 | 23,280 | - | - | - | 23,280 |
| RAAN | 304,035 | 216,650 | 22,132 | 130,281 | 20,965 | 43,272 | 87,385 | - | - | - | 87,385 |
| RAAS | 307,042 | 231,243 | 17,329 | 198,230 | 9,090 | 6,593 | 75,799 | - | - | - | 75,799 |

Fuente: Dirección de Estadísticas Económicas y Sociales - INSS

**INSTITUTO NACIONAL DE INFORMACIÓN DE DESARROLLO
Monto Anual de Salarios Devengados por Regímenes
de Seguro, según Sexo y Departamento. Año 2009**

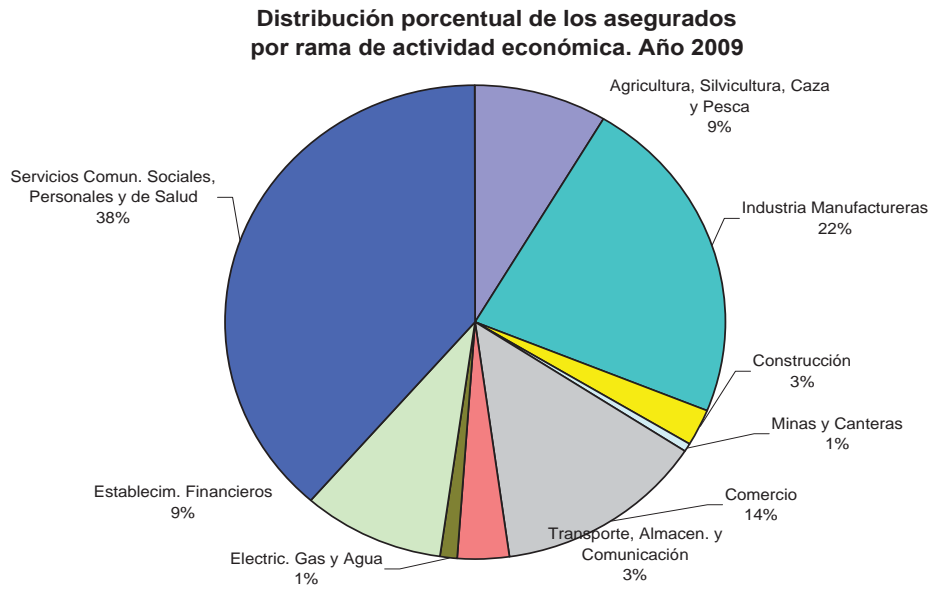
INIDE - II.5.10

| Departamento | Total | Regímenes | | | | |
|--------------------|-----------------------|-----------------------|----------------------|--------------------|--------------------|--------------------|
| | | Integral | I.V.M.- R.P | Facultativo | | |
| | | | | Integral | I.V.M | Total |
| Ambos Sexos | 34,784,192,552 | 31,530,732,902 | 2,922,355,975 | 127,354,437 | 203,749,238 | 331,103,675 |
| Nueva Segovia | 450,740,293 | 267,465,818 | 180,814,020 | 150,630 | 2,309,825 | 2,460,455 |
| Jinotega | 524,367,347 | 319,534,333 | 202,480,072 | 886,663 | 1,466,278 | 2,352,941 |
| Madriz | 241,943,364 | 145,825,357 | 92,479,958 | 949,798 | 2,688,251 | 3,638,049 |
| Estelí | 1,026,056,997 | 604,801,064 | 412,972,803 | 1,691,738 | 6,591,392 | 8,283,130 |
| Chinandega | 1,992,961,513 | 1,917,731,663 | 59,449,115 | 3,544,807 | 12,235,928 | 15,780,735 |
| León | 1,838,148,320 | 1,803,437,314 | 24,181,757 | 4,902,571 | 5,626,678 | 10,529,249 |
| Matagalpa | 1,263,634,011 | 885,104,313 | 370,606,996 | 1,291,350 | 6,631,352 | 7,922,702 |
| Boaco | 273,055,848 | 186,402,726 | 85,227,527 | 332,382 | 1,093,213 | 1,425,595 |
| Managua | 21,706,824,778 | 21,361,405,756 | 124,691,886 | 92,057,106 | 128,670,030 | 220,727,136 |
| Masaya | 1,097,833,751 | 1,002,165,839 | 83,590,263 | 1,715,088 | 10,362,562 | 12,077,649 |
| Chontales | 635,994,952 | 456,496,742 | 175,211,606 | 1,257,160 | 3,029,443 | 4,286,603 |
| Granada | 777,961,435 | 472,236,063 | 289,987,266 | 8,917,613 | 6,820,494 | 15,738,107 |
| Carazo | 728,839,244 | 569,930,120 | 148,847,263 | 2,780,234 | 7,281,628 | 10,061,862 |
| Rivas | 649,912,922 | 519,483,354 | 125,007,606 | 2,225,459 | 3,196,504 | 5,421,962 |
| Río San Juan | 264,746,030 | 166,589,408 | 97,711,741 | 223,887 | 220,994 | 444,881 |
| RAAN | 606,045,004 | 447,967,523 | 153,593,083 | 2,258,424 | 2,225,974 | 4,484,397 |
| RAAS | 705,126,743 | 404,155,511 | 295,503,011 | 2,169,528 | 3,298,693 | 5,468,221 |
| Mujeres | 14,332,033,264 | 13,051,425,628 | 1,112,990,858 | 71,224,240 | 96,392,538 | 167,616,778 |
| Nueva Segovia | 241,232,879 | 154,679,473.44 | 85,523,960.03 | 70,774.90 | 958,670.55 | 1,029,445 |
| Jinotega | 250,744,652 | 174,529,962.33 | 75,196,024.40 | 433,801.35 | 584,864.05 | 1,018,665 |
| Madriz | 132,032,560 | 88,217,788.67 | 41,745,249.02 | 596,993.16 | 1,472,529.63 | 2,069,523 |
| Estelí | 543,308,235 | 326,059,363.53 | 213,745,862.35 | 672,847.32 | 2,830,161.33 | 3,503,009 |
| Chinandega | 686,285,374 | 666,122,143.15 | 14,088,643.81 | 1,766,359.65 | 4,308,227.05 | 6,074,587 |
| León | 836,351,792 | 824,961,850.55 | 7,280,029.61 | 2,292,867.59 | 1,817,043.75 | 4,109,911 |
| Matagalpa | 569,183,311 | 425,636,598.89 | 140,434,763.21 | 604,039.00 | 2,507,910.00 | 3,111,949 |
| Boaco | 143,099,038 | 106,698,610.52 | 35,978,666.59 | 191,947.00 | 229,814.00 | 421,761 |
| Managua | 8,610,897,557 | 8,461,527,100.19 | 29,708,325.78 | 53,275,487.47 | 66,386,643.19 | 119,662,131 |
| Masaya | 483,735,090 | 428,224,319.41 | 49,970,178.87 | 1,062,976.40 | 4,477,615.19 | 5,540,592 |
| Chontales | 259,266,443 | 197,509,169.89 | 60,266,008.37 | 588,525.99 | 902,739.20 | 1,491,265 |
| Granada | 294,210,151 | 203,513,864.56 | 83,028,919.00 | 5,246,310.11 | 2,421,057.75 | 7,667,368 |
| Carazo | 345,877,880 | 272,476,124.99 | 68,519,727.34 | 1,257,567.20 | 3,624,460.55 | 4,882,028 |
| Rivas | 287,365,963 | 231,477,061.54 | 53,625,044.88 | 954,389.15 | 1,309,467.90 | 2,263,857 |
| Río San Juan | 93,233,590 | 72,763,464.74 | 20,252,907.82 | 109,968.25 | 107,248.95 | 217,217 |
| RAAN | 250,014,681 | 204,888,560.03 | 43,332,920.06 | 966,634.23 | 826,566.83 | 1,793,201 |
| RAAS | 305,194,068 | 212,140,171.64 | 90,293,626.76 | 1,132,750.73 | 1,627,518.45 | 2,760,269 |
| Hombres | 20,452,159,288 | 18,479,307,274 | 1,809,365,117 | 56,130,197 | 107,356,700 | 163,486,897 |
| Nueva Segovia | 209,507,414 | 112,786,344.14 | 95,290,060.16 | 79,854.95 | 1,351,154.80 | 1,431,010 |
| Jinotega | 273,622,694 | 145,004,370.64 | 127,284,048.08 | 452,861.70 | 881,414.00 | 1,334,276 |
| Madriz | 109,910,804 | 57,607,568.36 | 50,734,709.15 | 352,804.95 | 1,215,721.28 | 1,568,526 |
| Estelí | 482,748,762 | 278,741,700.53 | 199,226,940.40 | 1,018,890.55 | 3,761,230.56 | 4,780,121 |
| Chinandega | 1,306,676,139 | 1,251,609,519.73 | 45,360,471.55 | 1,778,447.35 | 7,927,700.45 | 9,706,148 |
| León | 1,001,796,528 | 978,475,463.50 | 16,901,727.45 | 2,609,703.08 | 3,809,634.25 | 6,419,337 |
| Matagalpa | 694,450,700 | 459,467,713.94 | 230,172,232.73 | 687,311.45 | 4,123,442.00 | 4,810,753 |
| Boaco | 129,956,810 | 79,704,115.36 | 49,248,859.94 | 140,435.00 | 863,399.45 | 1,003,834 |
| Managua | 13,095,927,222 | 12,899,878,655.32 | 94,983,560.68 | 38,781,618.46 | 62,283,387.16 | 101,065,006 |
| Masaya | 614,098,662 | 573,941,519.28 | 33,620,084.38 | 652,111.10 | 5,884,946.75 | 6,537,058 |
| Chontales | 376,728,508 | 258,987,571.80 | 114,945,598.11 | 668,634.40 | 2,126,703.75 | 2,795,338 |
| Granada | 483,751,284 | 268,722,198.33 | 206,958,346.88 | 3,671,302.53 | 4,399,436.32 | 8,070,739 |
| Carazo | 382,961,364 | 297,453,994.61 | 80,327,535.52 | 1,522,666.90 | 3,657,167.02 | 5,179,834 |
| Rivas | 362,546,959 | 288,006,292.79 | 71,382,560.86 | 1,271,069.55 | 1,887,035.65 | 3,158,105 |
| Río San Juan | 171,512,440 | 93,825,943.01 | 77,458,833.58 | 113,918.65 | 113,744.95 | 227,664 |
| RAAN | 356,030,322 | 243,078,962.79 | 110,260,163.40 | 1,291,789.50 | 1,399,406.72 | 2,691,196 |
| RAAS | 399,932,676 | 192,015,339.69 | 205,209,384.19 | 1,036,777.25 | 1,671,174.65 | 2,707,952 |

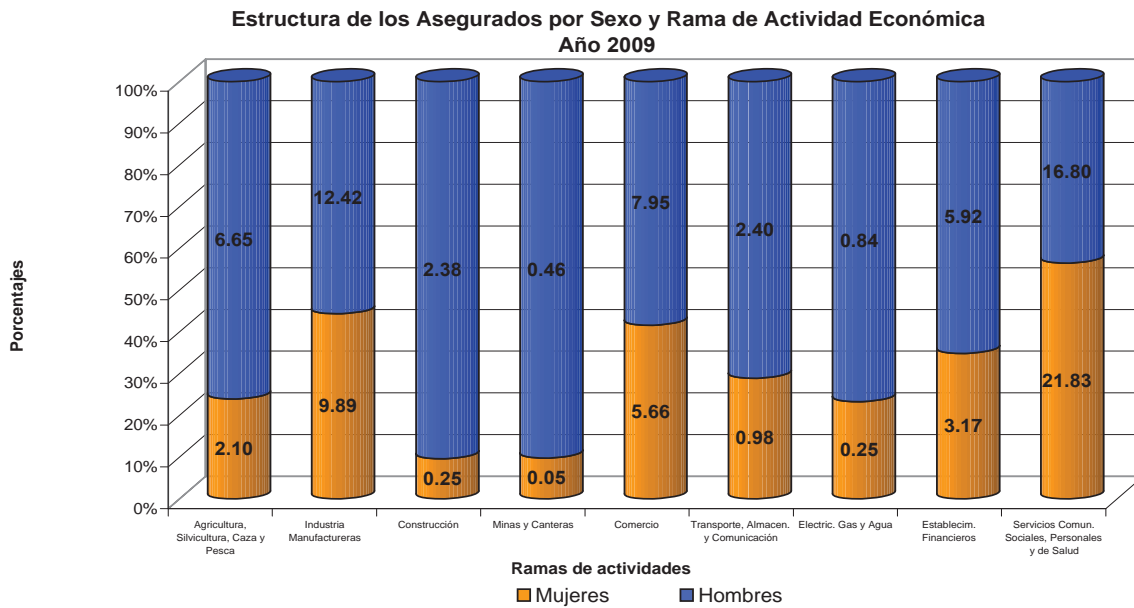
Fuente: Dirección de Estadísticas Económicas y Sociales - INSS

INSTITUTO NACIONAL DE INFORMACIÓN DE DESARROLLO

INIDE - Gráfico II.5.a.

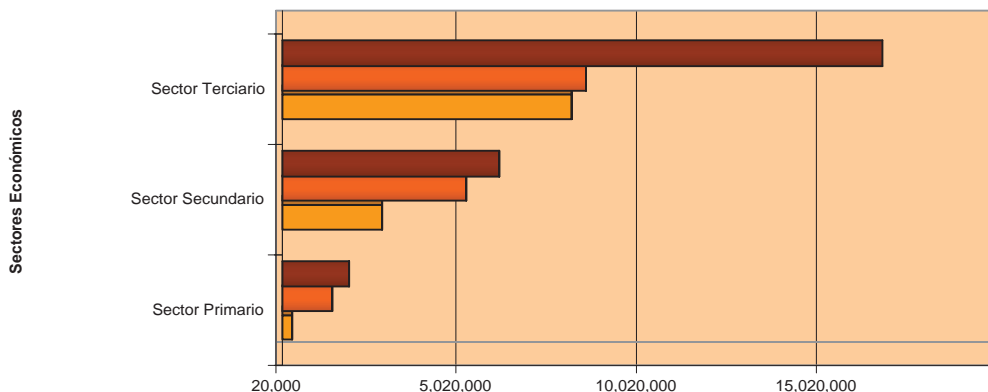


INIDE - Gráfico II.5.b.



INIDE - Gráfico II.5.c.

Número de semanas cotizadas por sectores económicos. Año 2009

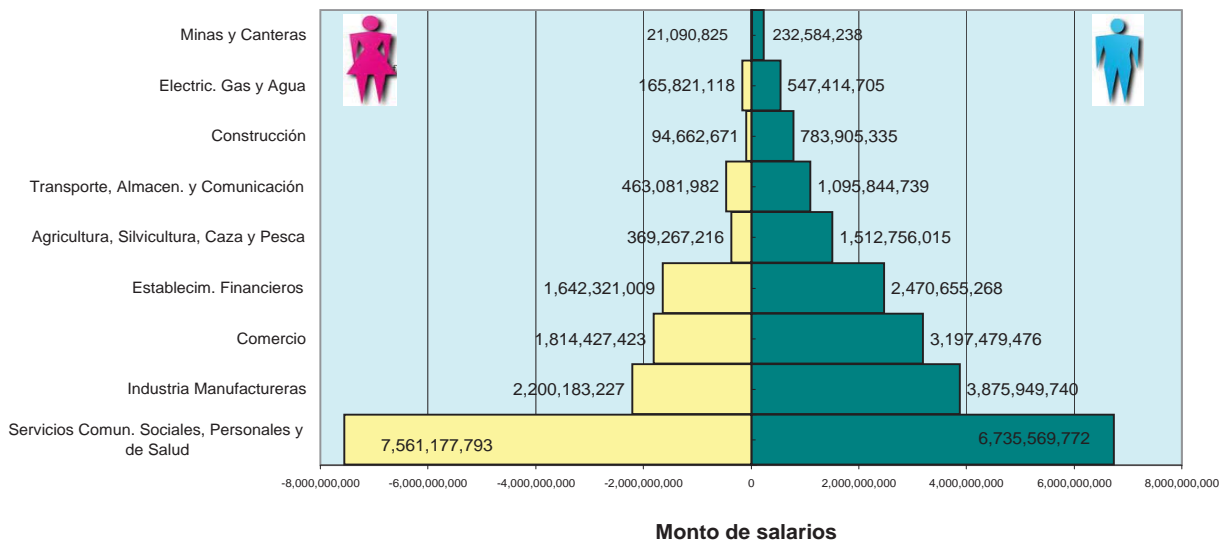


Número de Semanas

| | Sector Primario | Sector Secundario | Sector Terciario |
|-------------|-----------------|-------------------|------------------|
| Ambos Sexos | 2,059,904 | 6,216,938 | 16,862,242 |
| Hombres | 1,580,303 | 5,307,070 | 8,635,544 |
| Mujeres | 479,601 | 2,969,772 | 8,226,698 |

INIDE - Gráfico II.5.d.

Estructura del monto de salario anual devengados por la población asegurada, por sexo y actividad económica. Año 2009



Monto de salarios

SECCIÓN II.6

Salario

**INSTITUTO NACIONAL DE INFORMACION DE DESARROLLO
SALARIO PROMEDIO NOMINAL Y REAL, Y COBERTURA DE
CANASTA BÁSICA, SEGÚN CATEGORÍA INSTITUCIONAL
AÑO 2009**

INIDE - II.6.1

| Categoría Institucional | Salario córdobas |
|--|---------------------|
| Promedio Nominal | |
| Gobierno Central | 5,648.0 |
| Entes Autónomos | 8,250.0 |
| Empresas | 5,726.0 |
| Asegurados INSS | 5,770.9 |
| Nivel Nacional | 6,010.0 |
| ¹ Base 1999=100 | 221.6 |
| Promedio Real ² | |
| Gobierno Central | 2,548.7 |
| Entes Autónomos | 3,722.9 |
| Empresas | 2,583.9 |
| Asegurados INSS | 2,604.2 |
| Nivel Nacional | 2,712.1 |
| Promedio Costo Canasta Básica ³ | 8,430.3 |
| Cobertura Canasta Básica (%) | |
| Gobierno Central | 67.0 |
| Entes Autónomos | 97.9 |
| Empresas | 67.9 |
| Asegurados INSS | 68.5 |
| Nivel Nacional | 71.3 |

Fuente: MITRAB, INSS, BCN, INIDE.

¹ Índice de Precios al Consumidor de Managua, base 1999=100.² Salario Promedio Nominal deflactado con IPC en la ciudad de Managua.³ Costo de Canasta de Básica con 53 productos en la ciudad de Managua.

INSTITUTO NACIONAL DE INFORMACION DE DESARROLLO
SALARIO PROMEDIO NOMINAL A NIVEL NACIONAL
PAGADO, SEGÚN RAMA DE ACTIVIDAD ECONÓMICA
AÑO 2009

INIDE - II.6.2

| Rama de actividad económica | Salario córdobas | |
|--|------------------|----------------|
| | Medio Nominal | Mínimo Nominal |
| Nacional | 6,010.3 | 2,502.7 |
| Agropecuario ¹ | 1,881.6 | 1,767.6 |
| Minas y canteras | 9,481.0 | 3,253.8 |
| Industria manufacturera | 4,338.8 | 2,304.4 |
| Electricidad, gas y agua | 8,096.5 | 4,041.8 |
| Construcción | 4,607.4 | 3,588.3 |
| Comercio, restaurante y hoteles | 6,919.6 | 3,158.8 |
| Transporte, almacenamiento y comunicaciones | 5,880.8 | 3,123.6 |
| Establecimientos financieros y seguros | 12,505.0 | 3,552.3 |
| Servicios comunales, sociales, domésticos y personales | 8,224.8 | 2,617.5 |
| Gobierno central | 5,648.5 | 2,012.0 |

Fuente: Encuesta de Establecimiento Mensual de Salario, Dirección general de empleo y salario del Ministerio del Trabajo.

1/ Obreros calificados y no calificados

SALARIO PROMEDIO BÁSICO A NIVEL NACIONAL
PAGADO, SEGÚN RAMA DE ACTIVIDAD ECONÓMICA
AÑO 2009

INIDE - II.6.3

| Rama de Actividad Económica | Salario córdobas | |
|--|------------------|----------------|
| | Medio Básico | Mínimos Básico |
| Nacional | 4,654.4 | 2,375.3 |
| Agropecuario ¹ | 1,816.6 | 1,747.8 |
| Minas y canteras | 7,125.7 | 2,828.8 |
| Industria manufacturera | 3,489.0 | 2,200.9 |
| Electricidad, gas y agua | 6,538.1 | 3,339.6 |
| Construcción | 3,995.6 | 3,489.8 |
| Comercio, restaurantes y hoteles | 6,262.9 | 3,022.1 |
| Transporte, almacenamiento y comunicaciones | 5,035.8 | 2,899.7 |
| Establecimientos financieros y seguro | 11,609.1 | 3,510.1 |
| Servicios comunales, sociales, domésticos y personales | 6,363.4 | 2,372.8 |
| Gobierno central | 4,133.7 | 2,012.0 |

Fuente: Encuesta de Establecimiento Mensual de Salario, Dirección general de empleo y salario del Ministerio del Trabajo.

1/ Obreros calificados y no calificados

INSTITUTO NACIONAL DE INFORMACION DE DESARROLLO
SALARIO PROMEDIO DE ASEGURADOS INSS,
SEGÚN RAMA DE ACTIVIDAD ECONÓMICA
AÑO 2009

INIDE - II.6.4

| Rama de Actividad Económica | Salario córdobas |
|---|------------------|
| Promedio | 5,754.84 |
| Agricultura, Silvicultura, Caza y Pesca | 3,558.61 |
| Minas y canteras | 8,251.21 |
| Industria manufacturera | 4,504.96 |
| Electricidad, gas y agua | 10,785.03 |
| Construcción | 5,526.84 |
| Comercio | 6,091.70 |
| Transporte, almacenamiento y comunicaciones | 7,632.37 |
| Establecimientos financieros | 7,486.03 |
| Servicios Comunes y Social | 6,124.23 |

Fuente: Instituto Nicaraguense de Seguridad Social (INSS), Oficina de Estadísticas Económicas y Sociales.

SALARIOS MÍNIMOS OFICIALES,
SEGÚN RAMA DE ACTIVIDAD ECONÓMICA
AÑO 2009

INIDE - II.6.5

| Rama de actividad económica | Salarios Mínimos aprobados por la Comisión Nacional ¹ |
|--|---|
| | Salario córdobas |
| Agropecuario* | 1,573.1 |
| Pesca | 2,437.5 |
| Minas y canteras | 2,879.0 |
| Industria manufacturera | 2,155.5 |
| Micro y pequeñas empresas ^{2/} | 2,008.4 |
| Industria sujeta a régimen especial fiscal (Zona Franca) ^{3/} | 2,556.7 |
| Electricidad, gas y agua | 2,940.4 |
| Construcción | 3,587.5 |
| Comercio, Restaurantes y Hoteles | 2,940.4 |
| Transporte, Almacenamiento y Comunicaciones | 2,940.4 |
| Establecimientos Financieros y Seguros | 3,587.5 |
| Servicios comunales, sociales, domésticos y personales. | 2,247.4 |
| Gobierno Central y Municipal | 1,999.1 |

Fuente: Dirección de Salario del Ministerio del Trabajo.

* Salario más alimentación.

1/ Vigente a partir del 15 de Mayo del 2009.

2/ Micros, pequeñas empresas productoras de bienes artesanales nacionales así como las actividades turísticas. según Ley 185, art. 126, se consideran micro y pequeña empresa "Las que tengan a su servicio no más de diez trabajadores, si se emplea maquinaria impulsada por fuerza motriz, y no más de veinte si no se emplea dicha fuerza

3/ Vigente a partir del 01 de Mayo del 2009.

Nota: La Comisión Nacional de Salario Mínimo, queda convocada de acuerdo a Ley 625, para el día 19/11/09.

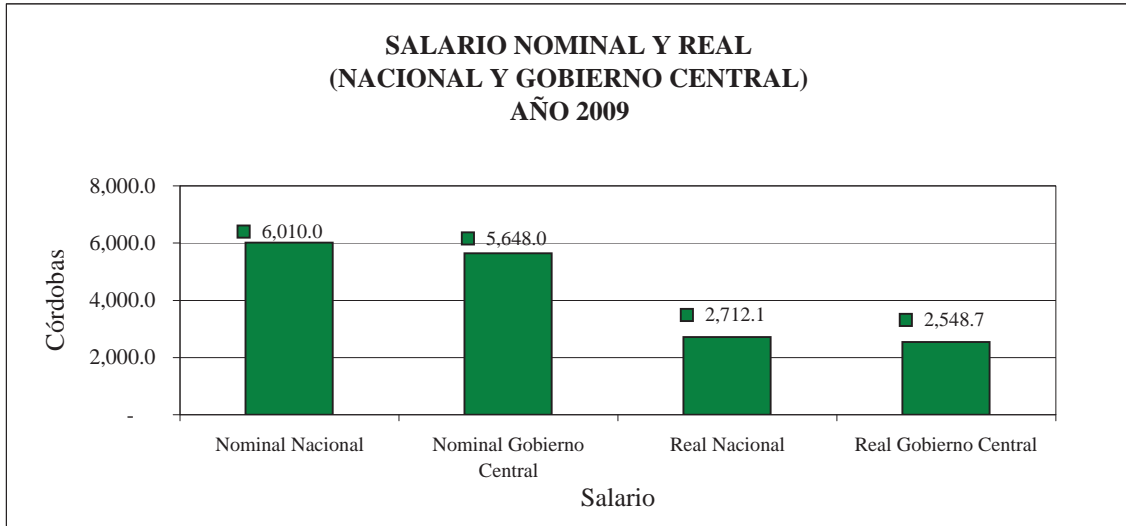
INSTITUTO NACIONAL DE INFORMACIÓN DE DESARROLLO
NÚMERO DE SINDICATOS INSCRITOS POR SEXO, SEGÚN CENTRALES SINDICALES
AÑO 2009

INIDE - II.6.6

| Centrales Sindicales | Sindicatos Inscritos | Ambos Sexos | Hombres | Mujeres |
|--|----------------------|--------------|--------------|--------------|
| Total | 196 | 7,926 | 5,093 | 2,833 |
| Asociación de Trabajadores del Campo (ATC) | 11 | 748 | 598 | 150 |
| Central de Trabajadores de Nicaragua (CTN) | 1 | 31 | 10 | 21 |
| Confederación General de Trabajadores Independiente (CGTi) | 5 | 218 | 146 | 72 |
| Confederación de Unificación Sindical (CUS) | 4 | 134 | 100 | 34 |
| Confederación General de Trabajadores de la Administración Pública (UNE) | 36 | 1,302 | 729 | 573 |
| Confederación de Trabajadores de Nicaragua, Autónoma (CTNa) | 2 | 105 | 105 | - |
| Confederación de Trabajadores de la Salud Nacional FETSALUD (FETS) | 13 | 381 | 179 | 202 |
| Central Sandinista de Trabajadores (CST) | 16 | 554 | 346 | 208 |
| Confederación Sindical de Trabajadores José Benito Escobar (CST-JBE) | 11 | 341 | 272 | 69 |
| Confederación General de Trabajadores de la Educación de Nicaragua (CGTEN/ANDEN) | 12 | 409 | 135 | 274 |
| Frente Nacional de Trabajadores (FNT) | 28 | 1,691 | 1,372 | 319 |
| Sin organización sindical | 57 | 2,012 | 1,101 | 911 |

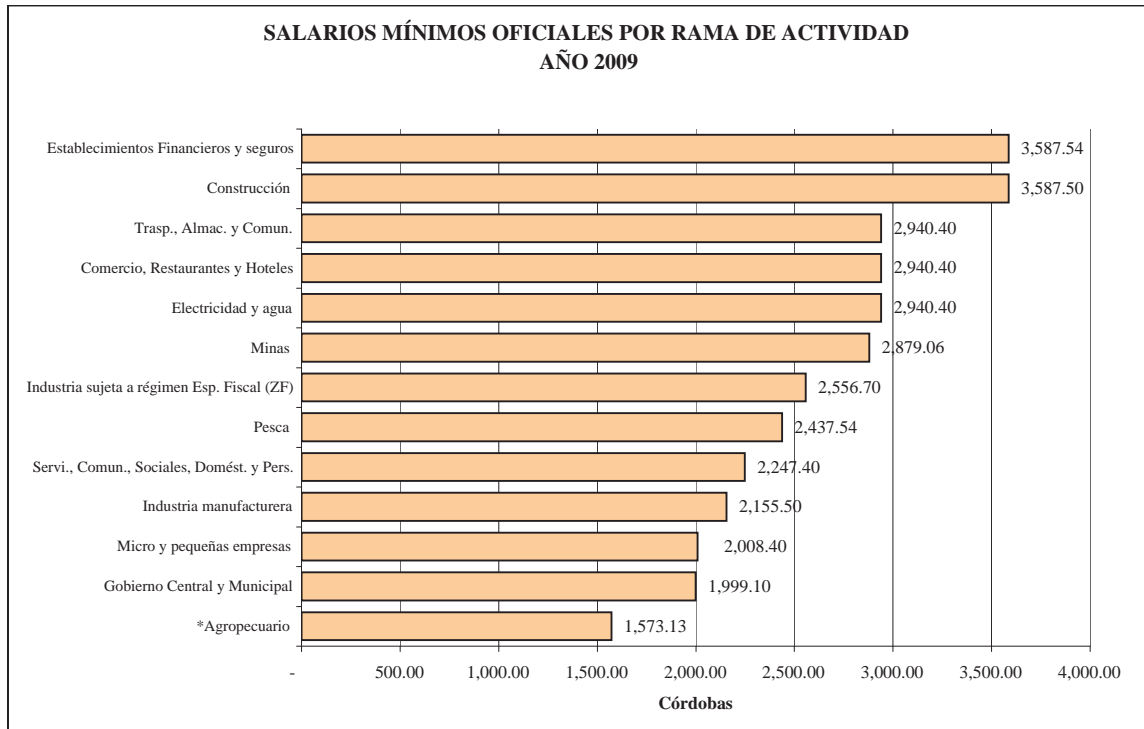
Fuente: Dirección de Asociaciones Sindicales, MITRAB.

INIDE - Gráfico II.6.a.



Fuente: Ministerio del Trabajo, Banco Central de Nicaragua, INIDE

INIDE - Gráfico II.6.b.



Fuente: Ministerio del Trabajo

* Más alimento

SECCIÓN II.7

Policía

INSTITUTO NACIONAL DE INFORMACIÓN DE DESARROLLO
DISTRIBUCIÓN PORCENTUAL DE LOS ACCIDENTES DE
TRÁNSITO REGISTRADOS, SEGÚN DEPARTAMENTOS
AÑO 2009

INIDE - II.7.1

| Departamento | Accidentes | Porcentaje de Accidentes |
|---------------|---------------|--------------------------|
| Total | 22,849 | 100.00 |
| Nueva Segovia | 148 | 0.65 |
| Jinotega | 333 | 1.46 |
| Madriz | 131 | 0.57 |
| Estelí | 554 | 2.42 |
| Chinandega | 956 | 4.18 |
| León | 1072 | 4.69 |
| Matagalpa | 1044 | 4.57 |
| Boaco | 198 | 0.87 |
| Managua | 14,799 | 64.77 |
| Masaya | 920 | 4.03 |
| Chontales | 506 | 2.21 |
| Granada | 409 | 1.79 |
| Carazo | 532 | 2.33 |
| Rivas | 443 | 1.94 |
| Río San Juan | 62 | 0.27 |
| RAAN | 301 | 1.32 |
| RAAS | 441 | 1.93 |

Fuente: Departamento de Estadística de la Secretaría Ejecutiva, Jefatura de Tránsito.

**INSTITUTO NACIONAL DE INFORMACIÓN DE DESARROLLO
CONSECUENCIA DE LOS ACCIDENTES DE TRÁNSITO, SEGÚN TIPO
AÑO 2009**

INIDE - II.7.2

| Tipo de accidente | Accidentes | Muertos | Lesionados | Daños Materiales en Córdoba |
|----------------------------------|---------------|------------|--------------|-----------------------------|
| Total Anual | 22,849 | 601 | 5,524 | C\$ 22,318,854 |
| Atropello de peatones | 1,090 | 194 | 1,052 | C\$ 631,119 |
| Accidentes con semovientes | 293 | 5 | 35 | C\$ 952,997 |
| Accidentes con fuga de vehículos | 189 | 7 | 49 | C\$ 542,000 |
| Caída de pasajeros | 77 | 14 | 70 | C\$ 16,000 |
| Colisión entre vehículos | 19,840 | 218 | 3,443 | C\$ 13,696,757 |
| Colisión con objetos fijos | 728 | 50 | 160 | C\$ 1,948,862 |
| Vuelcos | 447 | 77 | 618 | C\$ 3,513,348 |
| Otros | 185 | 36 | 97 | C\$ 1,017,771 |

Fuente: Departamento de Estadística de la Secretaría Ejecutiva, Jefatura de Tránsito.

**INSTITUTO NACIONAL DE INFORMACION DE DESARROLLO
CONSECUENCIA DE LOS ACCIDENTES DE TRANSITO, SEGÚN CAUSAS
AÑO 2009**

INIDE - II.7.3

| Causas de los Accidentes | Accidentes | Muertos | Lesionados |
|--------------------------------|---------------|------------|--------------|
| Total General | 22,849 | 601 | 5,524 |
| Caída de pasajeros | 63 | 12 | 46 |
| Conducir contra la vía | 410 | 10 | 90 |
| Desatender señales de tránsito | 2,405 | 20 | 659 |
| Distracción en el manejo | 211 | 12 | 59 |
| Exceso de velocidad | 248 | 59 | 211 |
| Falta de pericia | 716 | 29 | 310 |
| Falta Prec.al Retroc. | 2,794 | 16 | 128 |
| Giros indebidos | 3,030 | 87 | 856 |
| Imprudencia peatonal | 489 | 98 | 466 |
| Interceptar el paso | 703 | 14 | 220 |
| Invadir el carril | 4,407 | 103 | 1,122 |
| Mal estado mecánico | 318 | 34 | 319 |
| No hacer alto | 651 | 1 | 89 |
| No guardar distancia | 5,114 | 45 | 507 |
| Violación peatonal | 108 | 20 | 108 |
| Otras causas | 1182 | 41 | 334 |

Fuente: Departamento de Estadística de la Secretaría Ejecutiva, Jefatura de Tránsito.

**INSTITUTO NACIONAL DE INFORMACION DE DESARROLLO
CONSECUENCIA DE LOS ACCIDENTES DE TRÁNSITO,
SEGÚN DÍAS Y HORARIO
AÑO 2009**

INIDE - II.7.4

| Días / Horario | Accidentes | Muertos | Lesionados |
|----------------------|---------------|------------|--------------|
| Días | 22,849 | 601 | 5,524 |
| Lunes | 3407 | 76 | 771 |
| Martes | 3116 | 58 | 589 |
| Miércoles | 3242 | 65 | 657 |
| Jueves | 3220 | 76 | 740 |
| Viernes | 3568 | 94 | 766 |
| Sábado | 3751 | 114 | 984 |
| Domingo | 2545 | 118 | 1017 |
| Rango Horario | 22,849 | 601 | 5,524 |
| 00 - 04 | 878 | 58 | 276 |
| 05 - 08 | 3576 | 73 | 904 |
| 09 - 12 | 6112 | 77 | 1118 |
| 13 - 16 | 5975 | 124 | 1317 |
| 17 - 20 | 4835 | 189 | 1430 |
| 21 - 24 | 1473 | 80 | 479 |

Fuente: Departamento de Estadística de la Secretaría Ejecutiva, Jefatura de Tránsito.

INSTITUTO NACIONAL DE INFORMACION DE DESARROLLO
SITUACIÓN DE LAS VÍCTIMAS DE ACCIDENTES DE TRÁNSITO POR SEXO,
SEGÚN GRUPOS DE EDADES
AÑO 2009

INIDE - II.7.5

| Rango de Edad | Personas | | | | | | | | | | | | | |
|---------------|------------------|--------------|-------------|----------|-------------|------------|------------|-----------|-------------|------------|------------|-----------|------------|------------|
| | Total Accidentes | | Conductores | | | | Pasajeros | | | | Peatones | | | |
| | Muertos | Lesionados | Muertos | | Lesionados | | Muertos | | Lesionados | | Muertos | | Lesionados | |
| | | | H | M | H | M | H | M | H | M | H | M | H | M |
| Total | 601 | 5,524 | 236 | 5 | 2293 | 165 | 102 | 48 | 1171 | 817 | 178 | 32 | 699 | 381 |
| 0 - 5 | 16 | 176 | - | - | 1 | 1 | 1 | 3 | 41 | 41 | 8 | 4 | 62 | 30 |
| 6 - 10 | 15 | 221 | 1 | - | 11 | 1 | 2 | 3 | 58 | 35 | 5 | 4 | 69 | 47 |
| 11 - 15 | 24 | 298 | 3 | - | 59 | 9 | 6 | 5 | 70 | 57 | 9 | 1 | 47 | 56 |
| 16 - 20 | 62 | 655 | 23 | 1 | 224 | 25 | 16 | 6 | 162 | 115 | 14 | 2 | 77 | 52 |
| 21 - 25 | 90 | 1,003 | 47 | 1 | 466 | 26 | 18 | 9 | 239 | 146 | 15 | - | 88 | 38 |
| 26 - 30 | 88 | 1,006 | 43 | 1 | 526 | 42 | 22 | 2 | 193 | 128 | 17 | 3 | 80 | 37 |
| 31 - 35 | 56 | 624 | 31 | 2 | 325 | 26 | 8 | 4 | 123 | 77 | 9 | 2 | 61 | 12 |
| 36 - 40 | 56 | 501 | 22 | - | 244 | 13 | 8 | 5 | 101 | 64 | 21 | - | 48 | 31 |
| 41 - 45 | 46 | 329 | 15 | - | 163 | 11 | 6 | 3 | 54 | 49 | 21 | 1 | 34 | 18 |
| 46 - 50 | 40 | 244 | 16 | - | 110 | 2 | 5 | 6 | 51 | 35 | 12 | 1 | 34 | 12 |
| 51 - 55 | 27 | 166 | 9 | - | 76 | 5 | 4 | - | 22 | 24 | 12 | 2 | 28 | 11 |
| 56 - 60 | 21 | 104 | 10 | - | 39 | 2 | 1 | 1 | 20 | 14 | 8 | 1 | 19 | 10 |
| 61 y más | 60 | 197 | 16 | - | 49 | 2 | 5 | 1 | 37 | 32 | 27 | 11 | 52 | 27 |

Fuente: Departamento de Estadísticas de la Secretaría Ejecutiva - Policía Nacional

INSTITUTO NACIONAL DE INFORMACIÓN DE DESARROLLO
ACCIDENTES DE TRÁNSITO POR MES SEGÚN DEPARTAMENTO
AÑO 2009

INIDE - II.7.6

| Departamento | Total | Meses | | | | | | | | | | | |
|---------------|---------------|--------------|--------------|--------------|--------------|--------------|--------------|--------------|--------------|--------------|--------------|--------------|--------------|
| | | Enero | Feb. | Marzo | Abril | Mayo | Junio | Julio | Agosto | Sept. | Oct. | Nov. | Dic. |
| Total | 22,849 | 1,764 | 1,784 | 1,980 | 1,822 | 2,053 | 1,802 | 1,859 | 1,762 | 1,901 | 2,034 | 1,901 | 2,187 |
| Nueva Segovia | 148 | 18 | 14 | 16 | 12 | 11 | 10 | 11 | 15 | 8 | 10 | 10 | 13 |
| Jinotega | 333 | 34 | 22 | 35 | 36 | 27 | 24 | 21 | 25 | 26 | 33 | 21 | 29 |
| Madriz | 131 | 9 | 9 | 9 | 11 | 7 | 13 | 12 | 18 | 13 | 9 | 9 | 12 |
| Estelí | 554 | 57 | 50 | 49 | 41 | 40 | 56 | 34 | 46 | 42 | 47 | 54 | 38 |
| Chinandega | 956 | 80 | 62 | 74 | 80 | 72 | 76 | 67 | 67 | 92 | 102 | 84 | 100 |
| León | 1,072 | 77 | 89 | 95 | 91 | 97 | 75 | 96 | 85 | 84 | 101 | 93 | 89 |
| Matagalpa | 1,044 | 94 | 81 | 87 | 86 | 95 | 64 | 81 | 72 | 106 | 90 | 84 | 104 |
| Boaco | 198 | 14 | 18 | 10 | 17 | 18 | 17 | 20 | 11 | 20 | 18 | 21 | 14 |
| Managua | 14,799 | 1,149 | 1,161 | 1,254 | 1,160 | 1,331 | 1,175 | 1,231 | 1,140 | 1,217 | 1,315 | 1,241 | 1,425 |
| Masaya | 920 | 63 | 81 | 94 | 79 | 83 | 77 | 80 | 70 | 64 | 84 | 67 | 78 |
| Chontales | 506 | 38 | 37 | 54 | 43 | 41 | 20 | 43 | 50 | 47 | 41 | 41 | 51 |
| Granada | 409 | 17 | 30 | 36 | 38 | 45 | 34 | 32 | 36 | 34 | 30 | 31 | 46 |
| Carazo | 532 | 31 | 40 | 48 | 46 | 65 | 38 | 39 | 36 | 42 | 47 | 46 | 54 |
| Rivas | 443 | 27 | 37 | 36 | 24 | 39 | 34 | 34 | 29 | 42 | 43 | 44 | 54 |
| Río San Juan | 62 | 2 | 1 | 10 | 8 | 9 | 4 | 5 | 7 | 1 | 1 | 4 | 10 |
| RAAN | 301 | 18 | 17 | 35 | 25 | 27 | 35 | 23 | 18 | 24 | 30 | 20 | 29 |
| RAAS | 441 | 36 | 35 | 38 | 25 | 46 | 50 | 30 | 37 | 39 | 33 | 31 | 41 |

Fuente: Departamento de Estadística de la Secretaría Ejecutiva, Jefatura de Tránsito.

INSTITUTO NACIONAL DE INFORMACION DE DESARROLLO
PERSONAS FALLECIDAS EN ACCIDENTES DE TRÁNSITO POR MES,
SEGÚN DEPARTAMENTO
AÑO 2009

INIDE - II.7.7

| Departamento | Total | Meses | | | | | | | | | | | |
|---------------|------------|-----------|-----------|-----------|-----------|-----------|-----------|-----------|-----------|-----------|-----------|-----------|-----------|
| | | Enero | Feb. | Marzo | Abril | Mayo | Junio | Julio | Agosto | Sept. | Oct. | Nov. | Dic. |
| Total | 601 | 55 | 45 | 62 | 50 | 53 | 53 | 36 | 48 | 48 | 38 | 54 | 59 |
| Nueva Segovia | 10 | 1 | - | 4 | 1 | - | 1 | - | 2 | - | - | - | 1 |
| Jinotega | 24 | 8 | 1 | 3 | - | 2 | 1 | 3 | 1 | 2 | 2 | 1 | - |
| Madriz | 14 | 2 | 1 | 1 | 1 | 3 | - | 1 | 2 | - | - | 1 | 2 |
| Estelí | 33 | 2 | 10 | 2 | 5 | 2 | 2 | - | 1 | 2 | 3 | 3 | 1 |
| Chinandega | 50 | 5 | 2 | 5 | 4 | 4 | 5 | 2 | 2 | 3 | 7 | 4 | 7 |
| León | 41 | 4 | 3 | 1 | 3 | 6 | 5 | - | 5 | 5 | 1 | 3 | 5 |
| Matagalpa | 71 | 7 | 2 | 5 | 9 | 6 | 7 | 5 | 6 | 4 | 6 | 9 | 5 |
| Boaco | 23 | 1 | - | 2 | 6 | 1 | - | 1 | 3 | 6 | 1 | 1 | 1 |
| Managua | 161 | 11 | 16 | 10 | 13 | 13 | 16 | 10 | 13 | 13 | 12 | 15 | 19 |
| Masaya | 37 | 2 | 4 | 7 | 4 | 5 | 2 | 2 | 1 | 1 | 2 | 5 | 2 |
| Chontales | 36 | 1 | 1 | 2 | - | 3 | 4 | 3 | 7 | 2 | 2 | 4 | 7 |
| Granada | 14 | - | 1 | 4 | - | - | 3 | 1 | - | 1 | - | 3 | 1 |
| Carazo | 28 | 5 | 1 | 2 | 3 | 2 | - | 4 | 2 | 3 | - | 4 | 2 |
| Rivas | 30 | 4 | 2 | 4 | - | 4 | 6 | 3 | 2 | 3 | - | - | 2 |
| Río San Juan | 5 | - | - | - | 1 | - | - | - | 1 | - | - | 1 | 2 |
| RAAN | 13 | - | 1 | 5 | - | - | 1 | 1 | - | 2 | 1 | - | 2 |
| RAAS | 11 | 2 | - | 5 | - | 2 | - | - | - | 1 | 1 | - | - |

Fuente: Departamento de Estadística de la Secretaría Ejecutiva, Jefatura de Tránsito.

INSTITUTO NACIONAL DE INFORMACIÓN DE DESARROLLO
LESIONADOS EN ACCIDENTES DE TRÁNSITO POR MES,
SEGÚN DEPARTAMENTO
AÑO 2009

INIDE - II.7.8

| Departamento | Total | Meses | | | | | | | | | | | |
|---------------|--------------|------------|------------|------------|------------|------------|------------|------------|------------|------------|------------|------------|------------|
| | | Enero | Feb. | Mar. | Abril | Mayo | Junio | Julio | Agosto | Sept. | Oct. | Nov. | Dic. |
| Total | 5,524 | 473 | 414 | 511 | 451 | 439 | 461 | 425 | 433 | 485 | 464 | 426 | 542 |
| Nueva Segovia | 93 | 13 | 9 | 9 | 15 | 3 | 3 | 7 | 6 | 6 | 11 | 5 | 6 |
| Jinotega | 185 | 37 | 22 | 21 | 17 | 7 | 12 | 5 | 16 | 15 | 15 | 5 | 13 |
| Madriz | 119 | 8 | 11 | 4 | 7 | 8 | 14 | 7 | 16 | 11 | 14 | 5 | 14 |
| Estelí | 119 | 6 | 9 | 34 | 18 | 12 | 4 | 4 | 10 | 3 | 4 | 10 | 5 |
| Chinandega | 308 | 47 | 14 | 27 | 18 | 26 | 19 | 9 | 25 | 25 | 34 | 25 | 39 |
| León | 217 | 24 | 18 | 18 | 25 | 21 | 23 | 23 | 21 | 8 | 7 | 21 | 8 |
| Matagalpa | 564 | 46 | 32 | 29 | 49 | 33 | 36 | 95 | 26 | 45 | 61 | 41 | 71 |
| Boaco | 82 | 5 | 3 | 7 | 14 | 3 | 4 | 10 | 10 | 14 | 3 | 8 | 1 |
| Managua | 2,074 | 162 | 168 | 186 | 153 | 180 | 140 | 129 | 198 | 185 | 175 | 188 | 210 |
| Masaya | 462 | 33 | 57 | 49 | 30 | 37 | 35 | 29 | 28 | 40 | 40 | 38 | 46 |
| Chontales | 197 | 11 | 14 | 22 | 8 | 17 | 7 | 22 | 16 | 24 | 18 | 13 | 25 |
| Granada | 124 | 4 | 8 | 6 | 14 | 19 | 6 | 10 | 8 | 14 | 9 | 6 | 20 |
| Carazo | 245 | 15 | 13 | 27 | 30 | 31 | 34 | 10 | 20 | 22 | 14 | 11 | 18 |
| Rivas | 269 | 13 | 10 | 16 | 21 | 9 | 80 | 25 | 12 | 16 | 20 | 20 | 27 |
| Río San Juan | 47 | 9 | - | 4 | 7 | 5 | 2 | 5 | 2 | - | 1 | 1 | 11 |
| RAAN | 163 | 20 | 10 | 26 | 12 | 8 | 17 | 15 | 6 | 16 | 10 | 11 | 12 |
| RAAS | 256 | 20 | 16 | 26 | 13 | 20 | 25 | 20 | 13 | 41 | 28 | 18 | 16 |

Fuente: Departamento de Estadística de la Secretaría Ejecutiva, Jefatura de Tránsito.

**INSTITUTO NACIONAL DE INFORMACIÓN DE DESARROLLO
DELITOS OCURRIDOS Y ESCLARECIDOS, Y PORCENTAJE
DE ESCLARECIMIENTO, SEGÚN TIPICIDAD
AÑO 2009**

INIDE - II.7.9

| Tipicidad del Delitos | Delitos | | % de Esclarecimiento Delictivo |
|--|----------------|---------------|--------------------------------|
| | Ocurridos | Esclarecidos | |
| TOTAL DELITOS | 164,890 | 89,481 | 54.3 |
| DELITOS CONTRA LA VIDA | 66,723 | 48,628 | 72.9 |
| DELITOS GRAVES | 3,597 | 2,164 | 60.2 |
| Asesinato | 238 | 119 | 50.0 |
| Homicidio | 477 | 311 | 65.2 |
| Homicidio imprudente | 43 | 19 | 44.2 |
| Hom. imprudente por accidente de tránsito | 486 | 375 | 77.2 |
| Lesiones graves | 2,207 | 1,250 | 56.6 |
| Lesiones gravísimas | 97 | 51 | 52.6 |
| Parricidio | 39 | 36 | 92.3 |
| Otros | 10 | 3 | 30.0 |
| DELITOS C/LIBERTAD E INTEGRIDAD SEXUAL | 2,979 | 1,861 | 62.5 |
| Abuso sexual | 941 | 504 | 53.6 |
| Estupro agravado | 23 | 11 | 47.8 |
| Violación | 1,113 | 737 | 66.2 |
| Violación a menores de 14 años | 615 | 400 | 65.0 |
| Violación agravada | 236 | 183 | 77.5 |
| Otros | 51 | 26 | 51.0 |
| DELITOS MENOS GRAVES | 14,763 | 7,638 | 51.7 |
| Exposición de personas al peligro | 244 | 75 | 30.7 |
| Lesiones leves | 10,986 | 5,153 | 46.9 |
| Lesiones imprudentes leves por accidentes de tránsito | 2,847 | 1,957 | 68.7 |
| Lesiones imprudentes graves por accidentes de tránsito | 492 | 344 | 69.9 |
| Otros | 194 | 109 | 56.2 |
| DELITOS C/LIBERTAD E INTEGRIDAD SEXUAL | 1,149 | 599 | 52.1 |
| Acoso sexual | 397 | 178 | 44.8 |
| Estupro | 743 | 416 | 56.0 |
| Incesto | 6 | 3 | 50.0 |
| Rufianeria | 3 | 2 | 66.7 |
| OTROS DELITOS CONTRA LA VIDA | 3,169 | 1,711 | 54.0 |
| FALTAS CONTRA LA VIDA (Personas) | 41,066 | 34,655 | 84.4 |

continúa.../...

INSTITUTO NACIONAL DE INFORMACIÓN DE DESARROLLO
DELITOS OCURRIDOS Y ESCLARECIDOS, Y PORCENTAJE
DE ESCLARECIMIENTO, SEGÚN TIPICIDAD
AÑO 2009

INIDE - II.7.9

| Tipicidad del Delitos | Delitos | | % de Esclarecimiento Delictivo |
|--|---------------|---------------|--------------------------------|
| | Ocurridos | Esclarecidos | |
| DELITOS C/PATRIM.Y EL ORDEN SOCIOECONÓMICO | 73,416 | 25,236 | 34.4 |
| DELITOS GRAVES | 23,788 | 7,409 | 31.1 |
| Abigeato | 4,410 | 964 | 21.9 |
| Estafa agravada | 292 | 100 | 34.2 |
| Hurto agravado | 2,118 | 629 | 29.7 |
| Robo con violencia en las Personas | 5,622 | 2,148 | 38.2 |
| Robo con intimidación en las Personas | 11,017 | 3,421 | 31.1 |
| Robo agravado | 325 | 145 | 44.6 |
| Tráfico ilícito de vehículos | 4 | 2 | 50.0 |
| DELITOS MENOS GRAVES | 36,094 | 9,489 | 26.3 |
| Daños | 3,535 | 967 | 27.4 |
| Estafa | 1,749 | 610 | 34.9 |
| Hurto simple | 9,484 | 2,285 | 24.1 |
| Hurto de uso | 1,137 | 279 | 24.5 |
| Robo con fuerza en las cosas | 15,703 | 3,084 | 19.6 |
| Usurpación de dominio privado | 767 | 363 | 47.3 |
| Violación de domicilio | 1,943 | 1,258 | 64.7 |
| Otros contra el patrimonio (Propiedad) | 1,095 | 363 | 33.2 |
| Otros | 681 | 280 | 41.1 |
| FALTAS CONTRA EL PATRIMONIO | 13,534 | 8,338 | 61.6 |
| DELITOS CONTRA LA LIBERTAD | 12,766 | 6,514 | 51.0 |
| DELITOS GRAVES | 7 | 6 | 85.7 |
| DELITOS MENOS GRAVES | 12,759 | 6,508 | 51.0 |
| Amenazas | 7,973 | 4,154 | 52.1 |
| Amenazas con armas | 4,605 | 2,258 | 49.0 |
| Otros | 181 | 96 | 53.0 |
| DELITOS RELACION.CON ESTUP.PSICOTR. Y OTRAS | 2,078 | 1,767 | 85.0 |
| Delitos graves | 815 | 691 | 84.8 |
| Delitos menos graves | 624 | 486 | 77.9 |
| Faltas relativas a estupefacientes | 639 | 590 | 92.3 |
| OTRAS FAMILIAS DE DELITOS | 5,017 | 3,329 | 66.4 |
| Delitos graves | 239 | 123 | 51.5 |
| Delitos menos graves | 4,778 | 3,206 | 67.1 |
| OTRAS FALTAS PENALES | 4,890 | 4,007 | 81.9 |

Fuente: Departamento de Estadísticas de la Secretaría Ejecutiva - Policía Nacional

INSTITUTO NACIONAL DE INFORMACIÓN DE DESARROLLO
ACTIVIDAD DELICTIVA SEGÚN DEPARTAMENTO
AÑO 2009

INIDE - II.7.10

| Departamento | Delitos | | Porcentaje de Operatividad |
|---------------------|----------------|---------------|----------------------------|
| | Ocurridos | Esclarecidos | |
| La República | 164,890 | 89,481 | 54.3 |
| Nueva Segovia | 2,339 | 1,727 | 73.8% |
| Jinotega | 3,868 | 1,967 | 50.9% |
| Madriz | 2,259 | 1,959 | 86.7% |
| Estelí | 6,514 | 3,060 | 47.0% |
| Chinandega | 8,613 | 4,616 | 53.6% |
| León | 7,133 | 4,245 | 59.5% |
| Matagalpa | 13,192 | 5,809 | 44.0% |
| Boaco | 1,942 | 1,323 | 68.1% |
| Managua | 71,480 | 36,569 | 51.2% |
| Masaya | 5,705 | 4,912 | 86.1% |
| Chontales | 3,650 | 1,886 | 51.7% |
| Granada | 7,695 | 6,398 | 83.1% |
| Carazo | 7,693 | 2,949 | 38.3% |
| Rivas | 5,635 | 2,078 | 36.9% |
| Río San Juan | 1,680 | 1,028 | 61.2% |
| RAAN | 7,308 | 4,821 | 66.0% |
| RAAS | 8,184 | 4,134 | 50.5% |

Fuente: Departamento de Estadísticas de la Secretaría Ejecutiva - Policía Nacional

INSTITUTO NACIONAL DE INFORMACIÓN DE DESARROLLO
DELITOS OCURRIDOS POR DEPARTAMENTO, SEGÚN TIPOLOGÍA
AÑO 2009

INIDE - II.7.11

| Tipología | Total | Nueva Segovia | Jinotega | Matriz | Esteli | Chinandega | León | Matagalpa | Boaco | Managua | Masaya | Chontales | Granada | Carazo | Rivas | Río San Juan | RAAN | RAAS |
|---|----------------|---------------|--------------|--------------|--------------|--------------|--------------|---------------|--------------|---------------|--------------|--------------|--------------|--------------|--------------|--------------|--------------|--------------|
| TOTAL DELITOS | 164,890 | 2,339 | 3,868 | 2,259 | 6,514 | 8,613 | 7,133 | 13,192 | 1,942 | 71,480 | 5,705 | 3,650 | 7,695 | 7,693 | 5,635 | 1,680 | 7,308 | 8,184 |
| DELITOS CONTRA LA VIDA | 66,723 | 930 | 1,560 | 1,093 | 2,423 | 3,603 | 2,893 | 5,095 | 572 | 31,384 | 2,669 | 1,422 | 2,227 | 2,737 | 2,004 | 703 | 2,609 | 2,799 |
| DELITOS GRAVES | 3,597 | 101 | 182 | 32 | 56 | 118 | 171 | 353 | 98 | 1,008 | 69 | 153 | 91 | 65 | 112 | 75 | 671 | 242 |
| Asesinato | 238 | 8 | 42 | 5 | 4 | 8 | 3 | 30 | 6 | 20 | 1 | 13 | 5 | - | 5 | 10 | 33 | 45 |
| Homicidio | 477 | 5 | 29 | 6 | 9 | 18 | 20 | 60 | 8 | 198 | 9 | 10 | 10 | 8 | 8 | 10 | 41 | 29 |
| Homicidio imprudente | 43 | 1 | 3 | - | - | 4 | 6 | 6 | 1 | 12 | 4 | - | 1 | 2 | - | - | - | 3 |
| Hom. imprudente por accidente de tránsito | 486 | 10 | 20 | 10 | - | 46 | 7 | 61 | 14 | 169 | 28 | 34 | 16 | 26 | 26 | 4 | 10 | 5 |
| Lesiones graves | 2,207 | 69 | 84 | 10 | 36 | 39 | 130 | 176 | 60 | 560 | 27 | 92 | 57 | 29 | 69 | 43 | 570 | 156 |
| Lesiones gravísimas | 97 | 6 | 3 | - | 4 | 1 | 1 | 12 | 9 | 35 | - | 3 | 1 | - | 3 | 7 | 12 | - |
| Parricidio | 39 | 2 | 1 | 1 | 3 | 1 | 4 | 7 | - | 7 | - | 2 | 1 | - | 1 | 1 | 4 | 4 |
| Otros | 10 | - | - | - | - | 1 | - | 1 | - | 7 | - | - | - | - | - | - | 1 | - |
| INTEGRIDAD SEXUAL | 2,979 | 68 | 117 | 51 | 116 | 176 | 135 | 317 | 47 | 762 | 145 | 115 | 79 | 100 | 90 | 78 | 295 | 288 |
| Abuso sexual | 941 | 13 | 28 | 16 | 38 | 64 | 61 | 57 | 12 | 363 | 51 | 26 | 20 | 37 | 30 | 16 | 46 | 63 |
| Estupro agravado | 23 | - | - | - | - | 6 | 2 | 1 | 1 | 5 | - | 3 | 1 | - | - | - | 2 | 2 |
| Violación | 1,113 | 13 | 44 | 28 | 72 | 74 | 57 | 94 | 9 | 252 | 85 | 32 | 39 | 60 | 41 | 13 | 98 | 102 |
| Violación a menores de 14 años | 615 | 20 | 22 | 1 | - | 19 | 12 | 125 | 13 | 91 | - | 47 | 15 | - | 9 | 24 | 107 | 110 |
| Violación agravada | 236 | 22 | 22 | 6 | - | 4 | 3 | 35 | 12 | 41 | 9 | 7 | 1 | - | 6 | 22 | 39 | 7 |
| Otros | 51 | - | 1 | - | 6 | 9 | - | 5 | - | 10 | - | - | 3 | 3 | 4 | 3 | 3 | 4 |
| DELITOS MENOS GRAVES | 14,763 | 264 | 319 | 251 | 504 | 797 | 472 | 1,176 | 211 | 6,971 | 876 | 323 | 373 | 488 | 444 | 120 | 415 | 759 |
| Exposición personas al peligro | 244 | - | 5 | - | - | 16 | 1 | 2 | - | 185 | - | - | 5 | 8 | 3 | 1 | 7 | 11 |
| Lesiones leves | 10,986 | 178 | 208 | 172 | 500 | 526 | 423 | 903 | 176 | 5,267 | 605 | 167 | 309 | 317 | 300 | 93 | 280 | 562 |
| Lesiones imprudentes leves por accidentes de tránsito. | 2,847 | 64 | 43 | 64 | - | 209 | 22 | 220 | 29 | 1,318 | 265 | 144 | 36 | 134 | - | 20 | 122 | 157 |
| Lesiones imprudentes graves por accidentes de tránsito. | 492 | 18 | 59 | 15 | - | - | 12 | 43 | - | 161 | - | 10 | - | 9 | 140 | 4 | 2 | 19 |
| Otros | 194 | 4 | 4 | - | 4 | 46 | 14 | 8 | 6 | 40 | 6 | 2 | 23 | 20 | 1 | 2 | 4 | 10 |

continua.../...

**INSTITUTO NACIONAL DE INFORMACIÓN DE DESARROLLO
DELITOS OCURRIDOS POR DEPARTAMENTO, SEGÚN TIPOLOGÍA
AÑO 2009**

INIDE - IL.7.11

| Tipología | Total | Nueva Segovia | Jinotega | Matriz | Estelí | Chinandega | León | Matagalpa | Boaco | Managua | Masaya | Chontales | Granada | Carazo | Rivas | Río San Juan | RAAN | RAAS |
|---|---------------|---------------|--------------|------------|--------------|--------------|--------------|--------------|------------|---------------|--------------|--------------|--------------|--------------|--------------|--------------|--------------|--------------|
| INTEGRIDAD SEXUAL | 1,149 | 27 | 30 | 39 | 37 | 91 | 36 | 138 | 35 | 326 | 41 | 23 | 20 | 77 | 31 | 12 | 84 | 102 |
| Acoso sexual | 397 | 6 | 5 | 10 | 14 | 57 | 7 | 24 | 12 | 167 | 7 | 3 | 9 | 36 | 11 | 3 | 10 | 16 |
| Estupro | 743 | 21 | 24 | 29 | 22 | 33 | 28 | 113 | 23 | 156 | 34 | 20 | 11 | 41 | 20 | 9 | 73 | 86 |
| Incesto | 6 | - | 1 | - | - | 1 | - | 1 | - | 2 | - | - | - | - | - | - | 1 | - |
| Rufianería | 3 | - | - | - | 1 | - | 1 | - | - | 1 | - | - | - | - | - | - | - | - |
| LA VIDA | 3,169 | 221 | 154 | 25 | 177 | 256 | 71 | 232 | 58 | 717 | 155 | 48 | 121 | 92 | 159 | 127 | 284 | 272 |
| (Personas) | 41,066 | 249 | 758 | 695 | 1,533 | 2,165 | 2,008 | 2,879 | 123 | 21,600 | 1,383 | 760 | 1,543 | 1,915 | 1,168 | 291 | 860 | 1,136 |
| DELITOS C/PATRIM.Y EL ORDEN SOCIOECONÓMICO | 73,416 | 1,019 | 1,548 | 827 | 3,030 | 4,091 | 3,536 | 5,347 | 874 | 31,608 | 1,313 | 1,898 | 3,862 | 3,652 | 2,795 | 678 | 3,043 | 4,295 |
| DELITOS GRAVES | 23,788 | 323 | 384 | 125 | 618 | 1,135 | 1,069 | 1,478 | 340 | 12,225 | 487 | 671 | 750 | 819 | 574 | 222 | 1,129 | 1,439 |
| Abigeato | 4,410 | 77 | 138 | 58 | 151 | 217 | 227 | 728 | 170 | 441 | 27 | 385 | 100 | 198 | 203 | 116 | 341 | 833 |
| Estafa agravada | 292 | 4 | 1 | - | 7 | 1 | 39 | 21 | 20 | 159 | - | 8 | 11 | 3 | 4 | 4 | - | 10 |
| Hurto agravado | 2,118 | 17 | 33 | 14 | 18 | 81 | 175 | 106 | 50 | 1,225 | 43 | 49 | 48 | 27 | 39 | 40 | 53 | 100 |
| Robo con violencia en las personas | 5,622 | 88 | 97 | 26 | 202 | 328 | 294 | 294 | 50 | 2,501 | 177 | 123 | 306 | 300 | 151 | 13 | 369 | 303 |
| personas | 11,017 | 131 | 101 | 23 | 239 | 499 | 291 | 323 | 45 | 7,737 | 240 | 95 | 281 | 285 | 177 | 16 | 351 | 183 |
| Robo agravado | 325 | 6 | 13 | 3 | - | 9 | 43 | 6 | 5 | 161 | - | 11 | 4 | 6 | - | 33 | 15 | 10 |
| Tráfico ilícito de vehículos | 4 | - | 1 | 1 | 1 | - | - | - | - | 1 | - | - | - | - | - | - | - | - |
| DELITOS MENOS GRAVES | 36,094 | 536 | 723 | 347 | 1,573 | 2,116 | 1,463 | 2,512 | 424 | 16,071 | 728 | 801 | 1,528 | 2,284 | 1,187 | 288 | 1,320 | 2,193 |
| Daños | 3,535 | 41 | 54 | 42 | 156 | 173 | 166 | 280 | 47 | 1,638 | 48 | 53 | 90 | 267 | 115 | 26 | 107 | 232 |
| Estafa | 1,749 | 17 | 38 | 11 | 150 | 124 | 95 | 132 | 36 | 608 | 71 | 41 | 62 | 158 | 52 | 20 | 27 | 107 |
| Hurto simple | 9,484 | 19 | 170 | 65 | 453 | 555 | 195 | 554 | 73 | 4,379 | 178 | 255 | 303 | 807 | 448 | 59 | 411 | 560 |
| Hurto de uso | 1,137 | 84 | 2 | 4 | 3 | 127 | 45 | 20 | - | 533 | - | - | 34 | - | 2 | - | 87 | 196 |
| Robo con fuerza en las cosas | 15,703 | 314 | 391 | 166 | 550 | 853 | 742 | 1,222 | 227 | 7,178 | 215 | 375 | 711 | 841 | 385 | 121 | 589 | 823 |
| Usurpación de dominio privado | 767 | 9 | 17 | 11 | 39 | 44 | 68 | 81 | 14 | 247 | - | 10 | 45 | 11 | 33 | 23 | 20 | 95 |
| Violación de domicilio | 1,943 | 32 | 12 | 30 | 123 | 114 | 79 | 52 | 14 | 690 | 142 | 35 | 213 | 155 | 104 | 18 | 50 | 80 |
| Propiedad) | 1,095 | 12 | 26 | 10 | 38 | 90 | 33 | 102 | - | 536 | 74 | 20 | 19 | 30 | 31 | 12 | 10 | 52 |
| Otros | 681 | 8 | 13 | 8 | 61 | 36 | 40 | 69 | 13 | 262 | - | 12 | 51 | 15 | 17 | 9 | 19 | 48 |
| FALTAS CONTRA EL PATRIMONIO | 13,534 | 160 | 441 | 355 | 839 | 840 | 1,004 | 1,357 | 110 | 3,312 | 98 | 426 | 1,584 | 549 | 1,034 | 168 | 594 | 663 |

continua.../...

**INSTITUTO NACIONAL DE INFORMACIÓN DE DESARROLLO
DELITOS OCURRIDOS POR DEPARTAMENTO, SEGÚN TIPOLOGÍA
AÑO 2009**

INIDE - II.7.11

| Tipología | Total | Nueva Segovia | Jinotega | Madrid | Estelí | Chinandega | León | Matagalpa | Boaco | Managua | Masaya | Chontales | Granada | Carazo | Rivas | Río San Juan | RAAN | RAAS |
|------------------------------------|---------------|---------------|------------|------------|------------|------------|------------|--------------|------------|--------------|------------|------------|------------|------------|------------|--------------|--------------|------------|
| DELITOS CONTRA LA LIBERTAD | 12,766 | 180 | 277 | 73 | 764 | 501 | 336 | 1,087 | 294 | 4,955 | 486 | 139 | 624 | 748 | 373 | 108 | 1,183 | 638 |
| DELITOS GRAVES | 7 | 1 | 1 | - | - | - | - | - | 1 | 1 | - | - | - | - | 1 | 1 | - | 1 |
| DELITOS MENOS GRAVES | 12,759 | 179 | 276 | 73 | 764 | 501 | 336 | 1,087 | 293 | 4,954 | 486 | 139 | 624 | 748 | 372 | 107 | 1,183 | 637 |
| Amenazas | 7,973 | 101 | 105 | 60 | 572 | 206 | 159 | 515 | 59 | 3,280 | 434 | 50 | 331 | 460 | 259 | 40 | 1,056 | 286 |
| Amenazas con Armas | 4,605 | 67 | 159 | 13 | 189 | 276 | 173 | 555 | 213 | 1,635 | 50 | 84 | 291 | 284 | 112 | 66 | 120 | 318 |
| Otros | 181 | 11 | 12 | - | 3 | 19 | 4 | 17 | 21 | 39 | 2 | 5 | 2 | 4 | 1 | 1 | 7 | 33 |
| ESTUP.PSICOTR. Y OTRAS | 2,078 | 61 | 117 | 47 | 100 | 132 | 88 | 180 | 8 | 866 | 30 | 38 | 108 | 39 | 85 | 15 | 113 | 51 |
| Delitos Graves | 815 | 17 | 71 | 21 | 9 | 40 | 36 | 50 | 2 | 350 | 28 | 11 | 9 | 12 | 50 | 3 | 86 | 20 |
| Delitos Menos Graves | 624 | 21 | 38 | 5 | 32 | 50 | - | 69 | 3 | 266 | - | 22 | 32 | 21 | 3 | 4 | 27 | 31 |
| Faltas Relativas a Estupefacientes | 639 | 23 | 8 | 21 | 59 | 42 | 52 | 61 | 3 | 250 | 2 | 5 | 67 | 6 | 32 | 8 | - | - |
| OTRAS FAMILIAS DE DELITOS | 5,017 | 140 | 202 | 157 | 143 | 224 | 229 | 460 | 171 | 1,288 | 294 | 142 | 185 | 249 | 375 | 146 | 271 | 341 |
| Delitos graves | 239 | 6 | 11 | 3 | 12 | 26 | 7 | 15 | - | 73 | - | 5 | 7 | 21 | 18 | 7 | 8 | 20 |
| Delitos menos graves | 4,778 | 134 | 191 | 154 | 131 | 198 | 222 | 445 | 171 | 1,215 | 294 | 137 | 178 | 228 | 357 | 139 | 263 | 321 |
| OTRAS FALTAS PENALES | 4,890 | 9 | 164 | 62 | 54 | 62 | 51 | 1,023 | 23 | 1,379 | 913 | 11 | 689 | 268 | 3 | 30 | 89 | 60 |

Fuente: Departamento de Estadísticas de la Secretaría Ejecutiva - Policía Nacional

INSTITUTO NACIONAL DE INFORMACIÓN DE DESARROLLO
DELITOS ESCLARECIDOS POR DEPARTAMENTO, SEGÚN TIPOLOGÍA
AÑO 2009

INIDE -IL.7.12

| Tipología | Total | Nueva Segovia | Jinotega | Madrid | Estelí | Chinandega | León | Matagalpa | Boaco | Managua | Masaya | Chontales | Granada | Carazo | Rivas | Río San Juan | RAAN | RAAS |
|---|---------------|---------------|--------------|--------------|--------------|--------------|--------------|--------------|--------------|---------------|--------------|--------------|--------------|--------------|--------------|--------------|--------------|--------------|
| TOTAL DELITOS | 89,481 | 1,727 | 1,967 | 1,959 | 3,060 | 4,616 | 4,245 | 5,809 | 1,323 | 36,569 | 4,912 | 1,886 | 6,398 | 2,949 | 2,078 | 1,028 | 4,821 | 4,134 |
| DELITOS CONTRA LA VIDA | 48,628 | 852 | 925 | 1,066 | 1,496 | 2,025 | 2,210 | 2,830 | 502 | 24,649 | 2,454 | 1,071 | 1,998 | 1,484 | 935 | 544 | 1,839 | 1,748 |
| DELITOS GRAVES | 2,164 | 88 | 99 | 28 | 48 | 94 | 122 | 217 | 90 | 395 | 60 | 113 | 73 | 53 | 74 | 56 | 419 | 135 |
| Asesinato | 119 | 3 | 13 | 2 | 4 | 6 | 3 | 21 | 6 | 11 | - | 6 | 2 | - | 2 | 1 | 21 | 18 |
| Homicidio | 311 | 3 | 17 | 5 | 7 | 13 | 14 | 39 | 6 | 123 | 8 | 6 | 9 | 3 | 3 | 7 | 28 | 20 |
| Homicidio imprudente | 19 | 1 | 2 | - | - | 3 | 3 | 3 | - | 4 | 1 | - | 1 | - | - | - | - | 1 |
| transito | 375 | 10 | 15 | 10 | - | 45 | 6 | 46 | 14 | 106 | 24 | 26 | 12 | 24 | 21 | 3 | 10 | 3 |
| Lesiones graves | 1,250 | 63 | 50 | 10 | 31 | 24 | 92 | 93 | 55 | 140 | 27 | 71 | 48 | 26 | 44 | 40 | 347 | 89 |
| Lesiones gravísimas | 51 | 6 | 1 | - | 3 | 1 | 1 | 9 | 9 | 3 | - | 2 | - | - | 3 | 4 | 9 | - |
| Parricidio | 36 | 2 | 1 | 1 | 3 | 1 | 3 | 6 | - | 7 | - | 2 | 1 | - | 1 | 1 | 3 | 4 |
| Otros | 3 | - | - | - | - | 1 | - | - | - | 1 | - | - | - | - | - | - | 1 | - |
| DELITOS C/LIBERTAD E INTEGRIDAD SEXUAL | 1,861 | 63 | 58 | 50 | 81 | 116 | 101 | 193 | 43 | 279 | 136 | 88 | 78 | 68 | 54 | 67 | 206 | 180 |
| Abuso sexual | 504 | 11 | 10 | 16 | 28 | 38 | 43 | 30 | 12 | 100 | 47 | 20 | 20 | 22 | 15 | 12 | 37 | 43 |
| Estupro agravado | 11 | - | - | - | - | 2 | 1 | - | 1 | 1 | - | 2 | 1 | - | - | - | 2 | 1 |
| Violación | 737 | 13 | 19 | 27 | 52 | 53 | 43 | 54 | 9 | 123 | 80 | 24 | 38 | 45 | 23 | 10 | 63 | 61 |
| Violación a menores de 14 años | 400 | 18 | 13 | 1 | - | 16 | 11 | 85 | 12 | 32 | - | 37 | 15 | - | 6 | 23 | 66 | 65 |
| Violación agravada | 183 | 21 | 15 | 6 | - | 3 | 3 | 22 | 9 | 22 | 9 | 5 | 1 | - | 6 | 19 | 35 | 7 |
| Otros | 26 | - | 1 | - | 1 | 4 | - | 2 | - | 1 | - | - | 3 | 1 | 4 | 3 | 3 | 3 |
| DELITOS MENOS GRAVES | 7,638 | 243 | 149 | 235 | 245 | 573 | 350 | 599 | 181 | 2,248 | 843 | 221 | 317 | 295 | 218 | 94 | 322 | 505 |
| Exp. personas al peligro | 75 | - | 2 | - | - | 10 | 1 | 1 | - | 31 | - | - | 5 | 6 | 2 | - | 7 | 10 |
| Lesiones leves | 5,153 | 160 | 96 | 157 | 242 | 328 | 302 | 389 | 146 | 1,424 | 591 | 97 | 263 | 193 | 148 | 73 | 216 | 328 |
| Lesiones imprudentes leves por accidentes de tránsito. | 1,957 | 64 | 13 | 63 | - | 208 | 21 | 167 | 29 | 673 | 246 | 115 | 30 | 76 | - | 15 | 94 | 143 |
| Lesiones imprudentes graves por accidentes de tránsito. | 344 | 18 | 36 | 15 | - | - | 12 | 38 | - | 118 | - | 8 | - | 9 | 67 | 4 | 2 | 17 |
| Otros | 109 | 1 | 2 | - | 3 | 27 | 14 | 4 | 6 | 2 | 6 | 1 | 19 | 11 | 1 | 2 | 3 | 7 |

INSTITUTO NACIONAL DE INFORMACIÓN DE DESARROLLO
DELITOS ESCLARECIDOS POR DEPARTAMENTO, SEGÚN TIPOLOGÍA
AÑO 2009

INIDE - IL.7.12

| Tipología | Total | Nueva Segovia | Jinotega | Matriz | Estelí | Chinandega | León | Matagalpa | Boaco | Managua | Masaya | Chontales | Granada | Carazo | Rivas | Río San Juan | RAAN | RAAS |
|---|---------------|---------------|------------|------------|------------|--------------|--------------|--------------|------------|--------------|------------|------------|--------------|------------|------------|--------------|--------------|--------------|
| DELITOS C/LIBERTAD E INTEGRIDAD SEXUAL | 599 | 24 | 13 | 36 | 20 | 62 | 30 | 58 | 33 | 65 | 40 | 15 | 16 | 46 | 15 | 12 | 58 | 56 |
| Acoso sexual | 178 | 6 | 2 | 10 | 3 | 39 | 4 | 13 | 12 | 27 | 7 | 2 | 7 | 23 | 4 | 3 | 6 | 10 |
| Estupro | 416 | 18 | 11 | 26 | 16 | 22 | 25 | 44 | 21 | 38 | 33 | 13 | 9 | 23 | 11 | 9 | 51 | 46 |
| Incesto | 3 | - | - | - | - | 1 | - | 1 | - | - | - | - | - | - | - | - | 1 | - |
| Rufianeria | 2 | - | - | - | 1 | - | 1 | - | - | - | - | - | - | - | - | - | - | - |
| OTROS DELITOS CONTRA LA V (Personas) | 1,711 | 201 | 66 | 25 | 121 | 126 | 49 | 51 | 46 | 183 | 91 | 34 | 113 | 37 | 89 | 94 | 203 | 182 |
| | 34,655 | 233 | 540 | 692 | 981 | 1,054 | 1,558 | 1,712 | 109 | 21,479 | 1,284 | 600 | 1,401 | 985 | 485 | 221 | 631 | 690 |
| DELITOS C/PATRIMONIO Y EL ORDEN SOCIOECONÓMICO | 25,236 | 520 | 545 | 566 | 896 | 2,006 | 1,480 | 1,357 | 379 | 7,981 | 995 | 576 | 2,935 | 778 | 654 | 260 | 1,633 | 1,675 |
| DELITOS GRAVES | 7,409 | 166 | 126 | 62 | 192 | 636 | 424 | 298 | 166 | 2,605 | 389 | 199 | 536 | 205 | 180 | 84 | 631 | 510 |
| Abigeato | 964 | 27 | 26 | 27 | 8 | 89 | 71 | 64 | 49 | 30 | 21 | 68 | 41 | 21 | 45 | 30 | 153 | 194 |
| Estafa agravada | 100 | 4 | - | - | - | 1 | 25 | 11 | 18 | 16 | - | 5 | 7 | - | 3 | 4 | - | 6 |
| Hurto agravado | 629 | 11 | 20 | 5 | 13 | 42 | 80 | 34 | 34 | 169 | 38 | 24 | 36 | 9 | 17 | 17 | 30 | 50 |
| Robo con violencia en las Personas | 2,148 | 52 | 50 | 19 | 85 | 222 | 123 | 98 | 36 | 509 | 146 | 51 | 235 | 88 | 58 | 7 | 235 | 134 |
| Robo con intimidación en las Personas | 3,421 | 67 | 25 | 8 | 85 | 275 | 115 | 85 | 24 | 1,818 | 184 | 45 | 215 | 84 | 57 | 7 | 204 | 123 |
| Robo agravado | 145 | 5 | 4 | 3 | - | 7 | 10 | 6 | 5 | 63 | - | 6 | 2 | 3 | - | 19 | 9 | 3 |
| Tráfico ilícito de vehículos | 2 | - | 1 | - | 1 | - | - | - | - | - | - | - | - | - | - | - | - | - |
| DELITOS MENOS GRAVES | 9,489 | 228 | 202 | 205 | 395 | 945 | 539 | 518 | 169 | 2,139 | 533 | 199 | 1,137 | 445 | 297 | 103 | 633 | 802 |
| Daños | 967 | 33 | 24 | 33 | 53 | 87 | 68 | 74 | 21 | 214 | 42 | 22 | 70 | 57 | 25 | 10 | 48 | 86 |
| Estafa | 610 | 10 | 15 | 5 | 36 | 71 | 46 | 25 | 18 | 143 | 61 | 15 | 46 | 28 | 15 | 7 | 17 | 52 |
| Hurto simple | 2,285 | 12 | 49 | 32 | 85 | 250 | 76 | 116 | 28 | 548 | 129 | 52 | 233 | 153 | 77 | 17 | 215 | 213 |
| Hurto de uso | 279 | 35 | 2 | 2 | - | 24 | 12 | 8 | - | 59 | - | - | 23 | - | 1 | - | 38 | 75 |
| Robo con fuerza en las cosas | 3,084 | 89 | 72 | 81 | 69 | 349 | 191 | 161 | 71 | 679 | 98 | 63 | 478 | 107 | 82 | 28 | 239 | 227 |
| Usurpación de dominio privado | 363 | 8 | 9 | 10 | 19 | 31 | 43 | 34 | 8 | 75 | - | 6 | 40 | 3 | 13 | 13 | 8 | 43 |
| Violación de domicilio | 1,258 | 27 | 8 | 29 | 82 | 78 | 67 | 33 | 13 | 301 | 137 | 26 | 192 | 83 | 66 | 14 | 44 | 58 |
| Otros contra el patrimonio (Propiedad) | 363 | 7 | 15 | 6 | 21 | 36 | 8 | 42 | - | 74 | 66 | 8 | 17 | 8 | 11 | 7 | 9 | 28 |
| Otros | 280 | 7 | 8 | 7 | 30 | 19 | 28 | 25 | 10 | 46 | - | 7 | 38 | 6 | 7 | 7 | 15 | 20 |
| FALTAS CONTRA EL PATRIMONIO | 8,338 | 126 | 217 | 299 | 309 | 425 | 517 | 541 | 44 | 3,237 | 73 | 178 | 1,262 | 128 | 177 | 73 | 369 | 363 |

INSTITUTO NACIONAL DE INFORMACIÓN DE DESARROLLO
DELITOS ESCLARECIDOS POR DEPARTAMENTO, SEGÚN TIPOLOGÍA
AÑO 2009

INIDE-IL.7.12

| Tipología | Total | Nueva Segovia | Jinotega | Matriz | Estelí | Chinandega | León | Matagalpa | Boaco | Managua | Masaya | Chontales | Granada | Carazo | Rivas | Río San Juan | RAAN | RAAS |
|--|--------------|---------------|------------|------------|------------|------------|------------|------------|------------|--------------|------------|-----------|------------|------------|------------|--------------|------------|------------|
| DELITOS CONTRA LA LIBERTAD | 6,514 | 163 | 157 | 71 | 450 | 306 | 240 | 469 | 257 | 1,269 | 461 | 99 | 567 | 364 | 211 | 68 | 971 | 391 |
| DELITOS GRAVES | 6 | 1 | - | - | - | - | - | - | 1 | 1 | - | - | - | - | 1 | 1 | - | 1 |
| DELITOS MENOS GRAVES | 6,508 | 162 | 157 | 71 | 450 | 306 | 240 | 469 | 256 | 1,268 | 461 | 99 | 567 | 364 | 210 | 67 | 971 | 390 |
| Amenazas | 4,154 | 91 | 51 | 58 | 297 | 123 | 117 | 189 | 48 | 1,006 | 412 | 31 | 303 | 222 | 144 | 22 | 865 | 175 |
| Amenazas con armas | 2,258 | 61 | 98 | 13 | 153 | 171 | 120 | 271 | 194 | 251 | 48 | 65 | 263 | 141 | 65 | 45 | 100 | 199 |
| Otros | 96 | 10 | 8 | - | - | 12 | 3 | 9 | 14 | 11 | 1 | 3 | 1 | 1 | 1 | - | 6 | 16 |
| DELITOS RELACIONADOS CON ESTUPEF. PSICOTROPICOS Y | 1,767 | 59 | 98 | 47 | 90 | 113 | 88 | 170 | 8 | 668 | 30 | 38 | 106 | 29 | 59 | 12 | 108 | 44 |
| Delitos graves | 691 | 16 | 57 | 21 | 8 | 39 | 36 | 46 | 2 | 262 | 28 | 11 | 9 | 11 | 43 | 2 | 81 | 19 |
| Delitos menos graves | 486 | 21 | 34 | 5 | 30 | 43 | - | 67 | 3 | 156 | - | 22 | 31 | 16 | 2 | 4 | 27 | 25 |
| Faltas relativas a estupefacientes | 590 | 22 | 7 | 21 | 52 | 31 | 52 | 57 | 3 | 250 | 2 | 5 | 66 | 2 | 14 | 6 | - | - |
| OTRAS FAMILIAS DE DELITOS | 3,329 | 124 | 127 | 147 | 79 | 136 | 185 | 321 | 155 | 637 | 261 | 93 | 154 | 125 | 217 | 119 | 214 | 235 |
| Delitos graves | 123 | 3 | 8 | 2 | 4 | 15 | 5 | 9 | - | 15 | - | 5 | 7 | 13 | 10 | 4 | 8 | 15 |
| Delitos menos graves | 3,206 | 121 | 119 | 145 | 75 | 121 | 180 | 312 | 155 | 622 | 261 | 88 | 147 | 112 | 207 | 115 | 206 | 220 |
| OTRAS FALTAS PENALES | 4,007 | 9 | 115 | 62 | 49 | 30 | 42 | 662 | 22 | 1,365 | 711 | 9 | 638 | 169 | 2 | 25 | 56 | 41 |

Fuente: Departamento de Estadísticas de la Secretaría Ejecutiva - Policía Nacional

INSTITUTO NACIONAL DE INFORMACIÓN DE DESARROLLO
SUICIDIOS FEMENINOS POR RANGOS DE EDAD Y NIVEL ESCOLAR,
SEGÚN CAUSAS A NIVEL NACIONAL
AÑO 2009

INIDE -II.7.13

| Suicidios | Rango de Edad | | | | | | | Nivel Escolar | | | | | |
|-----------------------------|---------------|--------------------|--------------|--------------|--------------|--------------|-------------|---------------|------------|-----------|------------|-------------|---------------------|
| | Total | Menores de 13 años | 13 a 14 años | 15 a 17 años | 18 a 25 años | 26 a 45 años | Mayor de 45 | Total | Analfabeto | Primaria | Secundaria | Universidad | Profesional Técnico |
| Total general | 34 | 1 | 2 | 8 | 10 | 8 | 5 | 34 | - | 17 | 13 | 1 | 3 |
| Causas de suicidios | 34 | 1 | 2 | 8 | 10 | 8 | 5 | 34 | - | 17 | 13 | 1 | 3 |
| Causas desconocidas | 11 | 1 | 1 | 2 | 2 | 3 | 2 | 11 | - | 7 | 2 | - | 2 |
| Económico | 1 | - | - | - | - | 1 | - | 1 | - | - | 1 | - | - |
| Familiar | 11 | - | 1 | 4 | 3 | 2 | 1 | 11 | - | 5 | 5 | 1 | - |
| Pasional | 9 | - | - | 2 | 4 | 2 | 1 | 9 | - | 5 | 3 | - | 1 |
| Salud | 2 | - | - | - | 1 | - | 1 | 2 | - | - | 2 | - | - |
| Medios utilizados | 34 | 1 | 2 | 8 | 10 | 8 | 5 | 34 | - | 17 | 13 | 1 | 3 |
| Arma de fuego | 5 | - | - | - | 1 | 1 | 3 | 5 | - | - | 4 | - | 1 |
| Asfixia | 12 | 1 | 2 | 2 | 4 | 2 | 1 | 12 | - | 9 | 3 | - | - |
| Intoxicación | 15 | - | - | 6 | 5 | 4 | - | 15 | - | 8 | 6 | 1 | - |
| Otros Medios | 2 | - | - | - | - | 1 | 1 | 2 | - | - | - | - | 2 |
| Estado de la víctima | 34 | - | 2 | 8 | 10 | 8 | 5 | 34 | - | 17 | 13 | - | 3 |
| Ebrio | 2 | - | - | - | 1 | 1 | - | 2 | - | - | 2 | - | - |
| Problemas mentales | 2 | - | - | 1 | - | - | 1 | 2 | - | 2 | - | - | - |
| Sobrio | 30 | 1 | 2 | 7 | 9 | 7 | 4 | 30 | - | 15 | 11 | 1 | 3 |
| Condición laboral | 34 | 1 | 2 | 8 | 10 | 8 | 5 | 34 | - | 17 | 13 | 1 | 3 |
| Ama de casa | 14 | - | - | 2 | 6 | 3 | 3 | 14 | - | 7 | 7 | - | - |
| Desempleado | 4 | - | - | 2 | - | 2 | - | 4 | - | 3 | 1 | - | - |
| Estudiante | 6 | 1 | 1 | 4 | - | - | - | 6 | - | 3 | 3 | - | - |
| Militar | 1 | - | - | - | - | - | 1 | 1 | - | - | 1 | - | - |
| Obrero agrícola | 1 | - | - | - | 1 | - | - | 1 | - | 1 | - | - | - |
| Trabajador administrativo | 4 | - | - | - | 1 | 2 | 1 | 4 | - | - | - | 1 | 3 |
| Trabajadora doméstica | 1 | - | - | - | - | 1 | - | 1 | - | 1 | - | - | - |
| Trabajador de servicio | 1 | - | 1 | - | - | - | - | 1 | - | 1 | - | - | - |
| Otros | 2 | - | - | - | 2 | - | - | 2 | - | 1 | 1 | - | - |

Fuente: Departamento de Estadísticas de la Secretaría Ejecutiva - Policía Nacional

INSTITUTO NACIONAL DE INFORMACIÓN DE DESARROLLO
SUICIDIOS MASCULINOS POR RANGOS DE EDAD Y NIVEL ESCOLAR
SEGÚN CAUSAS A NIVEL NACIONAL

AÑO 2009

INIDE - II.7.14

| Suicidios | Rango de Edad | | | | | | | Nivel Escolar | | | | | |
|-----------------------------|---------------|--------------------|--------------|--------------|--------------|--------------|-------------|---------------|------------|-----------|------------|-------------|---------------------|
| | Total | Menores de 13 años | 13 a 14 años | 15 a 17 años | 18 a 25 años | 26 a 45 años | Mayor de 45 | Total | Analfabeto | Primaria | Secundaria | Universidad | Profesional Técnico |
| Total general | 140 | 4 | 2 | 6 | 46 | 60 | 22 | 140 | 12 | 68 | 52 | 6 | 2 |
| Causas de suicidios | 140 | 4 | 2 | 6 | 46 | 60 | 22 | 140 | 12 | 68 | 52 | 6 | 2 |
| Causas desconocidas | 78 | 1 | 1 | 4 | 26 | 37 | 9 | 78 | 9 | 40 | 25 | 2 | 2 |
| Económico | 9 | - | - | - | 1 | 5 | 3 | 9 | - | 2 | 6 | 1 | - |
| Familiar | 16 | 3 | - | - | 6 | 5 | 2 | 16 | - | 8 | 8 | - | - |
| Pasional | 23 | - | 1 | 1 | 10 | 7 | 4 | 23 | 2 | 12 | 7 | 2 | - |
| Salud | 14 | - | - | 1 | 3 | 6 | 4 | 14 | 1 | 6 | 6 | 1 | - |
| Medios Utilizados | 140 | 4 | 2 | 6 | 46 | 60 | 22 | 140 | 12 | 68 | 52 | 6 | 2 |
| Arma de fuego | 19 | - | - | 1 | 2 | 12 | 4 | 19 | 1 | 7 | 9 | 1 | 1 |
| Asfixia | 63 | 1 | 1 | 3 | 23 | 22 | 13 | 63 | 5 | 34 | 21 | 2 | 1 |
| Intoxicación | 29 | - | - | 1 | 13 | 13 | 2 | 29 | 5 | 14 | 9 | 1 | - |
| Otros medios | 29 | 3 | 1 | 1 | 8 | 13 | 3 | 29 | 1 | 13 | 13 | 2 | - |
| Estado de la Víctima | 140 | 4 | 2 | 6 | 46 | 60 | 22 | 140 | 12 | 68 | 52 | 6 | 2 |
| Ebrio | 59 | - | 1 | 1 | 24 | 26 | 7 | 59 | 4 | 30 | 21 | 3 | 1 |
| Problemas mentales | 12 | 2 | - | - | 3 | 4 | 3 | 69 | 6 | 32 | 27 | 3 | 1 |
| Sobrio | 69 | 2 | 1 | 5 | 19 | 30 | 12 | 12 | 2 | 6 | 4 | - | - |
| Condición Laboral | 140 | 4 | 2 | 6 | 46 | 60 | 22 | 140 | 12 | 68 | 52 | 6 | 2 |
| Ama de casa | 2 | - | - | - | - | 1 | 1 | 2 | - | 1 | - | - | 1 |
| Comerciante | 2 | - | - | - | 1 | 1 | - | 2 | - | - | 2 | - | - |
| Desempleado | 38 | - | - | 1 | 13 | 18 | 6 | 38 | 3 | 21 | 12 | 2 | - |
| Estudiante | 9 | 2 | 1 | 2 | 3 | 1 | - | 9 | 1 | 3 | 3 | 2 | - |
| Militar | 13 | 1 | - | - | 6 | 5 | 1 | 13 | 2 | 5 | 6 | - | - |
| Obrero agrícola | 22 | - | - | - | 7 | 14 | 1 | 22 | 3 | 12 | 6 | 1 | - |
| Obrero industrial | 5 | - | - | - | 3 | 1 | 1 | 5 | - | 1 | 4 | - | - |
| Profesional/Técnico | 2 | 1 | - | 1 | - | - | - | 2 | - | - | 2 | - | - |
| Trabajador administrativo | 7 | - | 1 | - | 2 | 2 | 2 | 7 | 1 | 5 | 1 | - | - |
| Trabajador de servicio | 5 | - | - | 1 | 1 | 2 | 1 | 5 | - | 1 | 3 | 1 | - |
| Otros | 35 | - | - | 1 | 10 | 15 | 9 | 35 | 2 | 19 | 13 | - | 1 |

Fuente: Departamento de Estadísticas de la Secretaría Ejecutiva - Policía Nacional

**INSTITUTO NACIONAL DE INFORMACIÓN DE DESARROLLO
ATENCIONES, DENUNCIAS Y TRASFERENCIAS POR TIPO
DE VIOLENCIA, SEGÚN DEPARTAMENTO
AÑO 2009**

INIDE - II.7.15

| Departamentos | Personas Atendidas | Delitos Violencia Intrafami. | Delitos Sexuales | Faltas | Casos al Minist. Público | Caso al Judicial | Transferencias | Contra el Patrimonio | Contra la Libertad | Otros Delitos |
|---------------|--------------------|------------------------------|------------------|---------------|--------------------------|------------------|----------------|----------------------|--------------------|---------------|
| Total | 145,277 | 3,858 | 4,013 | 18,412 | 6,159 | 9,009 | 13,902 | 1,409 | 2,926 | 960 |
| Nueva Segovia | 2,569 | 162 | 101 | 142 | 206 | 142 | 483 | 8 | 66 | 40 |
| Jinotega | 6,895 | 63 | 162 | 506 | 337 | 498 | - | 76 | 92 | 116 |
| Madriz | 2,890 | 25 | 100 | 224 | 140 | 212 | 101 | 30 | 26 | 81 |
| Estelí | 2,690 | 205 | 161 | 537 | 229 | 393 | 325 | 63 | 104 | 8 |
| Chinandega | 9,102 | 164 | 249 | 1,663 | 170 | 845 | 1,597 | 109 | 91 | 12 |
| León | 9,867 | 171 | 159 | 970 | 201 | 800 | 2,723 | 23 | 93 | 73 |
| Matagalpa | 7,428 | 252 | 492 | 929 | 335 | 850 | - | 54 | 179 | 187 |
| Boaco | 2,569 | 52 | 138 | 76 | 357 | 85 | 794 | 10 | 108 | 74 |
| Managua | 49,259 | 1,580 | 940 | 9,764 | 1,928 | 2,737 | 5,579 | 699 | 997 | 59 |
| Masaya | 5,184 | 119 | 136 | 648 | - | - | - | 15 | 102 | 80 |
| Chontales | 2,091 | 93 | 142 | 384 | 233 | 384 | 516 | 16 | 8 | 25 |
| Granada | 9,255 | 216 | 102 | 709 | 340 | 565 | - | 86 | 131 | 9 |
| Carazo | 7,431 | 130 | 189 | 654 | 285 | 480 | 1,216 | 68 | 477 | 14 |
| Rivas | 5,624 | 161 | 133 | 232 | 235 | 232 | 108 | 23 | 20 | 103 |
| Río San Juan | 2,545 | 107 | 122 | 89 | - | 39 | - | 2 | 17 | 20 |
| RAAN | 13,417 | 256 | 480 | 604 | 828 | 506 | 178 | 35 | 296 | 28 |
| RAAS | 6,461 | 102 | 207 | 281 | 335 | 241 | 282 | 92 | 119 | 31 |

Fuente: Jefatura Nacional de Comisarías de la Mujer, Niñez y Adolescencia, Policía Nacional.

INSTITUTO NACIONAL DE INFORMACIÓN DE DESARROLLO
CASOS DE VIOLENCIA RECEPCIONADOS POR DEPARTAMENTO, SEGÚN TIPOLOGÍA
AÑO 2009

INIDE - IL.7.16

| Tipologías | Total | N. Segovia | Intodega | Matriz | Esteli | Chinandega | Leon | Matagalpa | Boaco | Managua | Masaya | Chontales | Granada | Carazo | Rivas | R.S.J | RAAN | RAAS |
|--|---------------|------------|--------------|------------|--------------|--------------|--------------|--------------|------------|---------------|--------------|------------|--------------|--------------|------------|------------|--------------|------------|
| TOTAL | 31,759 | 519 | 1,015 | 486 | 1,078 | 2,288 | 1,489 | 2,093 | 458 | 14,039 | 1,281 | 668 | 1,253 | 1,532 | 672 | 357 | 1,699 | 832 |
| C/LA VIDA, LA INTEGRIDAD FÍSICA Y SEG.PERS. | 27,424 | 445 | 847 | 430 | 911 | 2,088 | 1,373 | 1,860 | 340 | 12,343 | 1,164 | 644 | 1,036 | 987 | 629 | 338 | 1,368 | 621 |
| DELITOS GRAVES DE VIF/ SEXUAL | 3,739 | 152 | 166 | 63 | 160 | 196 | 186 | 390 | 79 | 1,009 | 110 | 148 | 112 | 141 | 115 | 126 | 407 | 179 |
| Asesinatos | 6 | 1 | 3 | - | 1 | - | - | 1 | 1 | - | - | - | - | - | - | - | - | - |
| Abuso sexual | 794 | 12 | 20 | 7 | 36 | 56 | 51 | 52 | 13 | 317 | 29 | 25 | 20 | 31 | 31 | 15 | 48 | 31 |
| Estupro agravado | 28 | - | - | 2 | - | 2 | 1 | 2 | 4 | 5 | - | 3 | 1 | - | - | 5 | 2 | 1 |
| Explotación sexual, pornografía y acto sexual con adolescente mediante pagos | 51 | - | 5 | 2 | 2 | 10 | - | 1 | 2 | 7 | 3 | 2 | - | 8 | 5 | 1 | 2 | 1 |
| Homicidios | 8 | - | 1 | - | 1 | - | 1 | - | - | 3 | - | 1 | 1 | - | - | - | - | - |
| Homicidio frustrado | 8 | - | 3 | - | - | - | - | - | - | 1 | - | - | - | 3 | - | - | 1 | - |
| Tentativa de homicidio | 33 | 1 | 1 | - | 1 | 5 | 2 | 3 | 2 | 5 | - | - | - | 3 | 3 | 3 | 3 | 1 |
| Tentativa de violación | 262 | 8 | 13 | 6 | 18 | 17 | 9 | 27 | 4 | 27 | 5 | 2 | 5 | 16 | 11 | 14 | 71 | 9 |
| Lesiones graves | 618 | 73 | 20 | 2 | 27 | 5 | 50 | 25 | 8 | 300 | 4 | 25 | 26 | 19 | 5 | 13 | 8 | 8 |
| Lesiones gravísimas | 10 | 2 | - | - | - | - | - | - | - | - | - | 3 | - | - | 2 | - | 3 | - |
| Parricidios | 29 | 5 | 1 | 3 | 1 | 1 | 3 | 7 | - | - | 1 | 1 | - | - | 1 | - | 3 | 2 |
| Proxenetismo | 11 | - | - | 5 | - | - | - | - | - | 1 | - | - | - | - | - | 5 | - | - |
| Violaciones | 950 | 28 | 49 | 20 | 50 | 66 | 57 | 141 | 5 | 210 | 37 | 28 | 39 | 33 | 32 | 29 | 79 | 47 |
| Violaciones frustradas | 83 | 1 | 6 | 4 | 1 | 6 | 1 | 10 | 11 | 3 | 12 | 2 | - | 12 | - | 2 | 6 | 6 |
| Violaciones agravadas | 247 | 18 | 21 | 3 | 4 | 7 | 3 | 26 | 12 | 42 | 4 | 10 | 3 | 5 | 9 | 17 | 54 | 9 |
| Violaciones a menores de 14 años | 583 | 3 | 23 | 9 | 18 | 20 | 6 | 91 | 16 | 81 | 15 | 46 | 16 | 11 | 16 | 22 | 126 | 64 |
| Otros | 18 | - | - | - | - | 1 | 2 | 5 | 1 | 7 | - | - | 1 | - | - | - | 1 | - |
| DELITOS MENOS GRAVES DE VIF/SEXUAL | 5,092 | 151 | 175 | 143 | 214 | 229 | 217 | 541 | 185 | 1,570 | 225 | 112 | 215 | 192 | 282 | 123 | 357 | 161 |
| Acoso sexual | 310 | 7 | 3 | 10 | 15 | 41 | 6 | 24 | 12 | 119 | 6 | 3 | 7 | 31 | 9 | 6 | 9 | 2 |
| Estupro | 638 | 23 | 22 | 32 | 17 | 21 | 24 | 116 | 27 | 123 | 24 | 21 | 10 | 42 | 20 | 6 | 81 | 29 |
| Incesto | 8 | 1 | - | - | - | - | - | 2 | - | 3 | - | - | - | - | - | - | 2 | - |
| Incumplimiento a los deberes alimenticio | 919 | 39 | 116 | 81 | 4 | 8 | 69 | 185 | 73 | 45 | 77 | 25 | 6 | 13 | 103 | 19 | 27 | 29 |
| Lesiones leves | 3,140 | 80 | 34 | 20 | 174 | 153 | 114 | 214 | 40 | 1,271 | 114 | 63 | 188 | 105 | 150 | 91 | 238 | 91 |
| Otros | 77 | 1 | - | - | 4 | 6 | 4 | - | 33 | 9 | 4 | - | 4 | 1 | - | 1 | - | 10 |
| FALTAS CONTRA LAS PERSONAS | 18,593 | 142 | 506 | 224 | 537 | 1,663 | 970 | 929 | 76 | 9,764 | 829 | 384 | 709 | 654 | 232 | 89 | 604 | 281 |
| Agresiones contra las personas | 16,671 | 92 | 386 | 204 | 257 | 1,572 | 963 | 836 | 73 | 8,871 | 719 | 381 | 532 | 653 | 225 | 72 | 555 | 280 |
| Otros contra la integridad física y seguridad de las personas | 1,922 | 50 | 120 | 20 | 280 | 91 | 7 | 93 | 3 | 893 | 110 | 3 | 177 | 1 | 7 | 17 | 49 | 1 |

INSTITUTO NACIONAL DE INFORMACIÓN DE DESARROLLO
CASOS DE VIOLENCIA RECEPCIONADOS POR DEPARTAMENTO, SEGÚN TIPOLOGÍA
AÑO 2009

INIDE - IL.7.16

| Tipologías | Total | N. Segovia | Manatí | Estelí | Chinandega | Leon | Matagalpa | Boaco | Managua | Masaya | Chontales | Granada | Carazo | Rivas | R.S.J | RAAN | RAAS |
|--|--------------|------------|-----------|-----------|------------|------------|-----------|------------|------------|------------|------------|------------|------------|-----------|-----------|------------|------------|
| DELITOS C/EL PATRIMONIO | 1,409 | 8 | 76 | 30 | 63 | 109 | 23 | 54 | 10 | 699 | 15 | 86 | 68 | 23 | 2 | 35 | 92 |
| DELITOS GRAVES C/EL PATRIMONIO | 75 | - | 2 | - | 1 | 2 | - | 4 | 4 | 37 | 1 | 18 | 1 | 1 | - | 4 | 4 |
| Hurto agravado | 75 | - | 2 | - | 1 | 2 | - | 4 | 4 | 37 | 1 | 18 | 1 | 1 | - | 4 | 4 |
| DELITOS MENOS GRAVES C/EL PATRIMONIO | 1,334 | 8 | 74 | 30 | 63 | 108 | 21 | 54 | 6 | 662 | 14 | 68 | 67 | 22 | 2 | 31 | 88 |
| Hurto simple | 498 | 1 | 19 | 2 | 9 | 31 | 2 | 23 | 1 | 336 | 2 | 19 | 33 | 1 | - | 2 | 12 |
| Hurto de uso | 47 | - | - | - | - | - | - | - | - | 28 | - | 1 | - | - | - | 16 | 1 |
| Robo con fuerzas en las cosas | 118 | - | 7 | 1 | 1 | 1 | 3 | 8 | - | 70 | - | 9 | 7 | 1 | - | 2 | 7 |
| Daño a la propiedad | 226 | 6 | 12 | 3 | 22 | 11 | 1 | 15 | - | 114 | 3 | 7 | 3 | 14 | 1 | 7 | 5 |
| Daño agravado | 25 | - | - | - | 2 | - | 3 | - | - | 7 | - | 1 | 10 | - | - | 2 | - |
| Otros contra la propiedad | 420 | 1 | 36 | 24 | 31 | 63 | 15 | 5 | 5 | 107 | 9 | 32 | 14 | 6 | 1 | 2 | 63 |
| DELITOS MENOS GRAVES C/ LA LIBERTAD DE ACTUAR | 2,926 | 66 | 92 | 26 | 104 | 91 | 93 | 179 | 108 | 997 | 102 | 131 | 477 | 20 | 17 | 296 | 119 |
| Amenazas | 1,474 | 41 | 57 | 18 | 90 | 43 | 37 | 83 | 30 | 531 | 70 | 72 | 152 | 13 | 6 | 191 | 32 |
| Amenazas con arma blanca o de fuego | 1,044 | 20 | 31 | 8 | 10 | 28 | 47 | 91 | 77 | 430 | 26 | 59 | 30 | 4 | 7 | 92 | 84 |
| Sustracción de menores | 59 | 1 | 2 | - | 1 | 14 | 6 | 1 | 1 | 18 | - | - | 6 | 3 | - | 3 | 3 |
| Otros contra la libertad de actuar | 349 | 4 | 2 | - | 3 | 6 | 3 | 4 | - | 18 | 6 | - | 289 | - | 4 | 10 | - |

Fuente: Jefatura Nacional de Comisarías de la Mujer, Niñez y Adolescencia. Policía Nacional.

INSTITUTO NACIONAL DE INFORMACION DE DESARROLLO
PERITAJE MÉDICO LEGAL RECEPCIONADOS POR VICTIMAS DE VIOLENCIA
INTRAFAMILIAR Y SEXUAL, SEGÚN DEPARTAMENTOS Y DELEGACIONES
AÑO 2009

INIDE - II.7.17

| Departamentos | Delegaciones Forenses | Victimas de Violencia Intrafamiliar y Sexual | | | | |
|----------------------|-----------------------|--|--------------|--------------|--------------|---------------|
| | | Infantil | Conyugal | Familiar | Sexual | Total |
| Total General | | 455 | 5,679 | 5,193 | 4,961 | 16,288 |
| Nueva Segovia | Ocotol | 12 | 111 | 64 | 122 | 309 |
| Jinotega | Jinotega | - | 123 | 73 | 68 | 264 |
| Madriz | Somoto | 10 | 71 | 53 | 97 | 231 |
| Estelí | Estelí | 3 | 217 | 143 | 256 | 619 |
| Chinandega | Chinandega | 121 | 353 | 127 | 381 | 982 |
| León | León | 33 | 410 | 246 | 318 | 1,007 |
| Matagalpa | Matagalpa | 6 | 122 | 40 | 437 | 605 |
| Boaco | Boaco | 9 | 118 | 94 | 174 | 395 |
| Managua | Tipitapa | 3 | 199 | 231 | 83 | 516 |
| Managua | Managua | 55 | 1,617 | 2,046 | 1,213 | 4,931 |
| Masaya | Masatepe | 14 | 156 | 201 | 30 | 401 |
| Masaya | Masaya | 24 | 572 | 557 | 307 | 1,460 |
| Chontales | Acoyapa | 19 | 35 | 46 | 146 | 246 |
| Chontales | Juigalpa | 3 | 106 | 77 | 148 | 334 |
| Granada | Granada | 7 | 213 | 220 | 182 | 622 |
| Carazo | Diriamba | 45 | 268 | 214 | 105 | 632 |
| Carazo | Jinotepe | 7 | 186 | 162 | 90 | 445 |
| Rivas | Rivas | 17 | 190 | 210 | 163 | 580 |
| Río San Juan | San Carlos | 9 | 55 | 24 | 78 | 166 |
| RAAN | Puerto Cabezas | 4 | 250 | 167 | 110 | 531 |
| RAAN | Las Minas | 7 | 51 | 13 | 141 | 212 |
| RAAS | Nueva Guinea | 25 | 98 | 39 | 118 | 280 |
| RAAS | Bluefields | 16 | 97 | 124 | 97 | 334 |
| RAAS | El Rama | 6 | 61 | 22 | 97 | 186 |

Fuente: Instituto de Medicina Legal, Departamento de Estadísticas

III.MÓDULO

● INFRAESTRUCTURA

SECCIÓN III.1

Energía

INSTITUTO NACIONAL DE INFORMACIÓN DE DESARROLLO
PRINCIPALES INDICADORES DEL SECTOR ENERGÍA ELÉCTRICA
SEGÚN BLOQUES ECONÓMICOS
AÑO 2009

INIDE - III.1.1

| Bloques Económicos | Conceptos | 2009 |
|----------------------------------|--|------------------|
| Total | Ventas de Energía (MWh) | 2,322,225 |
| | Ingresos por Venta (Miles de C\$) | 7,604,053 |
| | Clientes | 721,622 |
| | Consumo Prom. Anual(MWh/Clientes) | 3.22 |
| | Precio Promedio (C\$/kWh) a/ | 3.54 |
| Doméstico b/ | Ventas de Energía (MWh) | 851,229 |
| | Ingresos por Venta (Miles de C\$) | 2,150,668 |
| | Clientes | 658,932 |
| | Consumo Promedio Anual (MWh/Clientes) | 1.29 |
| | Precio Promedio (C\$/kWh) a/ | 3.41 |
| Comercial c/ | Ventas de Energía (MWh) | 618,728 |
| | Ingresos por Venta (Miles de C\$) | 2,670,060 |
| | Clientes | 42,281 |
| | Consumo Promedio Anual (MWh/Clientes) | 14.63 |
| | Precio Promedio (C\$/kWh) a/ | 3.86 |
| Industrial | Ventas de Energía (MWh) | 503,612 |
| | Ingresos por Venta (Miles de C\$) | 1,671,533 |
| | Clientes | 6,207 |
| | Consumo Promedio Anual (MWh/Clientes) | 81.14 |
| | Precio Promedio (C\$/kWh) a/ | 3.32 |
| Alumbrado Público y uso de redes | Ventas de Energía (MWh) | 74,392 |
| | Ingresos por Venta (Miles de C\$) | 322,517 |
| | Clientes | 566 |
| | Consumo Promedio Anual (MWh/Clientes) | 131.47 |
| | Precio Promedio (C\$/kWh) a/ | 4.71 |
| Irrigación | Ventas de Energía (MWh) | 82,219 |
| | Ingresos por Venta (Miles de C\$) | 221,538 |
| | Clientes | 920 |
| | Consumo Promedio Anual (MWh/Clientes) | 89.38 |
| | Precio Promedio (C\$/kWh) a/ | 2.66 |
| Bombeo | Ventas de Energía (MWh) | 172,523 |
| | Ingresos por Venta (Miles de C\$) | 490,962 |
| | Clientes | 879 |
| | Consumo Promedio Anual (MWh/Clientes) | 196.27 |
| | Precio Promedio (C\$/kWh) a/ | 2.84 |
| Sistemas Aislados | Ventas de Energía (MWh) | 19,522 |
| | Ingresos por Venta (Miles de C\$) | 76,775 |
| | Clientes | 11,837 |
| | Consumo Promedio Anual (MWh/Clientes) | 1.65 |
| | Precio Promedio (C\$/kWh) a/ | 3.93 |

Fuente: Departamento de Seguimiento y Evaluación del Instituto Nicaragüense de Energía (INE).

a/ :El precio promedio de la energía es calculado por el INE

b/: Incluye: Bluefields, Wiwilí, ATDER - BL, APRODELBO

c/: Incluye: Apoyo a la Industria Turística, Industria Turística y Grandes Consumidores.

INSTITUTO NACIONAL DE INFORMACIÓN DE DESARROLLO
INDICADORES OPERATIVOS DEL SECTOR DE ENERGÍA ELÉCTRICA POR MES
AÑO 2009

INIDE - III.1.2

| Concepto | Unid de Med. | Enero | Febrero | Marzo | Abril | Mayo | Junio |
|--|----------------|-----------|-----------|-----------|-----------|-----------|-----------|
| Capacidad Instalada Nominal | MW | 888.47 | 928.47 | 928.44 | 969.20 | 968.91 | 968.99 |
| Capacidad Instalada Efectiva | MW | 675.60 | 659.12 | 645.51 | 763.86 | 734.74 | 661.83 |
| Población Servida a/ | Uno | 3,285,688 | 3,300,487 | 3,310,965 | 3,325,072 | 3,334,739 | 3,330,387 |
| Cientes Totales b/ | Uno | 706,458 | 709,904 | 711,774 | 715,815 | 718,269 | 718,616 |
| Generación Bruta | MWh | 299,357 | 265,543 | 301,915 | 302,878 | 287,916 | 271,671 |
| Volumen de Ventas (Consumo) | MWh | 188,305 | 175,545 | 193,644 | 190,982 | 201,096 | 190,914 |
| Consumo de Bunker "C" c/ | Miles de Glns. | 11,853 | 9,572 | 9,834 | 9,717 | 11,933 | 13,345 |
| Consumo de Diesel | Miles de Glns. | 178 | 129 | 215 | 234 | 219 | 340 |
| Ingresos por Ventas | Miles de C\$ | 595,000 | 553,992 | 581,643 | 581,944 | 613,469 | 604,453 |
| Percápita de Generación Bruta d/ | kWh/Hab. | 52.13 | 46.24 | 52.58 | 52.74 | 50.14 | 47.31 |
| Percápita Capacidad Instalada Nominal d/ | kWh/Hab. | 0.15 | 0.16 | 0.16 | 0.17 | 0.17 | 0.17 |
| Precio Promedio | C\$/kWh | 3.43 | 3.39 | 3.24 | 3.25 | 3.27 | 3.40 |

Continúa...

| Concepto | Unid de Med. | Julio | Agosto | Septiembre | Octubre | Noviembre | Diciembre | Total |
|--|----------------|-----------|-----------|------------|-----------|-----------|-----------|-----------|
| Capacidad Instalada Nominal | MW | 968.99 | 968.99 | 968.93 | 968.93 | 982.53 | 981.75 | 981.75 |
| Capacidad Instalada Efectiva | MW | 672.22 | 680.46 | 660.43 | 661.62 | 774.81 | 795.68 | 795.68 |
| Población Servida a/ | Uno | 3,344,344 | 3,353,605 | 3,361,524 | 3,370,089 | 3,383,328 | 3,393,177 | 3,341,117 |
| Cientes Totales b/ | Uno | 721,763 | 724,752 | 729,105 | 731,830 | 734,682 | 736,497 | 721,622 |
| Generación Bruta | MWh | 280,841 | 283,343 | 281,119 | 287,199 | 279,325 | 310,802 | 3,451,909 |
| Volumen de Ventas (Consumo) | MWh | 194,293 | 200,087 | 197,470 | 201,555 | 189,063 | 199,272 | 2,322,225 |
| Consumo de Bunker "C" c/ | Miles de Glns. | 14,208 | 13,910 | 13,931 | 14,904 | 13,560 | 12,199 | 148,964 |
| Consumo de Diesel | Miles de Glns. | 619 | 343 | 1,007 | 1,397 | 365 | 438 | 5,486 |
| Ingresos por Ventas | Miles de C\$ | 632,241 | 653,839 | 675,312 | 714,791 | 677,760 | 719,608 | 7,604,052 |
| Percápita de Generación Bruta d/ | kWh/Hab. | 48.91 | 49.34 | 48.96 | 50.01 | 48.64 | 54.12 | 601.14 |
| Percápita Capacidad Instalada Nominal d/ | kWh/Hab. | 0.17 | 0.17 | 0.17 | 0.17 | 0.17 | 0.17 | 0.17 |
| Precio Promedio e/ | C\$/kWh | 3.53 | 3.54 | 3.71 | 3.87 | 3.94 | 3.96 | 3.54 |

Fuente: Dirección General de Electricidad del Instituto Nicaragüense de Energía (INE).

a/: Corresponde a los clientes domiciliarios (informados por INE) multiplicados por 5.2 que son los habitantes promedio por vivienda informados por el Censo de Población 2005.

b/: Es el promedio de todos los meses.

c/: También se denomina Fuel Oil.

d/: Se consideraron los datos de capacidad instalada y generación bruta reportados por el INE. Asimismo los datos de población total en base a las proyecciones de Población.

e/: El precio promedio de la Energía es calculado por el INE.

INSTITUTO NACIONAL DE INFORMACIÓN DE DESARROLLO
CAPACIDAD INSTALADA NOMINAL DE ENERGÍA ELÉCTRICA (MW),
POR TIPO DE PLANTA Y COMBUSTIBLE, SEGÚN SISTEMA INTERCONECTADO NACIONAL
AÑO 2009

INIDE - III.1.3

| Sistemas Interconectado | Tipo de Planta | Tipo de Combustible | Total |
|--|-------------------------------|-------------------------|---------------|
| Total Sistema Nacional | | | 981.75 |
| Sistema Interconectado Nacional (SIN) | | | 969.10 |
| Santa Bárbara | Hidroeléctrica | Agua | 54.40 |
| Centroamérica | Hidroeléctrica | Agua | 50.00 |
| El Bote | Hidroeléctrica | Agua | 0.90 |
| Managua | Motor de Combustión Interna | Fuel Oil | 57.40 |
| Nicaragua | Térmica a Vapor | Fuel Oil | 106.00 |
| Tipitapa | Motor de Combustión Interna | Fuel Oil | 52.20 |
| Corinto | Motor de Combustión Interna | Fuel Oil | 74.00 |
| Corporación Eléctrica Nicaragüense, S.A. (CENSA) | Motor de Combustión Interna | Fuel Oil | 63.90 |
| Generadora San Rafael, S.A. (GESARSA) | Motor de Combustión Interna | Fuel Oil | 6.40 |
| Monte Rosa | Térmica a Vapor | F. Oil + Bagazo de Caña | 62.50 |
| Nicaragua Sugar Estates Limited (NSEL) | Térmica a Vapor | F. Oil + Bagazo de Caña | 59.30 |
| Ormat Momotombo Power Company | Geotérmica | Vapor | 77.50 |
| Polaris Energy Nicaragua, S.A. (PENSA) | Geotérmica | Vapor | 10.00 |
| Chinandega | Turbina a Gas | Diesel | 14.00 |
| Las Brisas | Turbina a Gas | Diesel | 65.00 |
| Alba de Nicaragua (ALBANISA) a/ | Motor de Combustión Interna | Diesel, Fuel Oil | 175.60 |
| Consorcio Eólico, S.A. (AMAYO) | Eólica | Viento | 40.00 |
| Sistemas Aislados | | | 12.65 |
| Corn Island (Público) | Motores de Combustión Interna | Diesel | 1.55 |
| Puerto Cabezas Power (Privado) | Motores de Combustión Interna | Fuel Oil | 7.00 |
| Empresa Generadora Ometepe, S.A. (Privado) | Motores de Combustión Interna | Diesel | 2.02 |
| Rosita (Público) | Motores de Combustión Interna | Diesel | 0.00 |
| Waspam (Público) | Motores de Combustión Interna | Diesel | 0.56 |
| Otros b/ | Motores de Combustión Interna | Diesel | 1.53 |

Fuente: Departamento de Estadísticas del Instituto Nicaragüense de Energía (INE).

b/: Alba de Nicaragua (ALBANISA) inició operaciones en el año 2007 con la planta Hugo Chavez, en el 2008 se agregaron las plantas

Che Guevara I en Tipitapa, Che Guevara II en Masaya y Che Guevara III en Managua, para el año 2009 entraron en funcionamiento

las plantas Che Guevara IV y V en Masaya, y la Che Guevara VI en Nagarote, Todas con Motor de Combustión Interna (diesel).

b/: Otros incluyen: Bull Kiamp, Karata, Krukira, Mulukukú, Sahsa, Sandy Bay, Santa Rita, Wani, Wawabar, El Ayote, El Bluff, Kukrahill, Pueblo Nuevo, San Juan del Norte, Plan de Grama y Wamblan.

INSTITUTO NACIONAL DE INFORMACIÓN DE DESARROLLO
 GENERACIÓN BRUTA DE ENERGÍA ELÉCTRICA (MWh) POR TIPO DE PLANTA Y MES,
 SEGÚN SISTEMA INTERCONECTADO PÚBLICA Y PRIVADA
 AÑO 2009

INIDE - III.1.4

| Sistema Interconectado | Tipo de planta | Enero | Febrero | Marzo | Abril | Mayo | Junio |
|---|--------------------|----------------|----------------|----------------|----------------|----------------|----------------|
| Total Sistema Nacional | | 299,357 | 265,543 | 301,915 | 302,878 | 287,916 | 271,671 |
| Sistema Interconectado Nacional (SIN) | | 295,732 | 262,365 | 298,309 | 299,257 | 284,152 | 268,062 |
| Santa Bárbara | Hidroeléctrica | 6,343 | 9,428 | 13,187 | 16,550 | 21,738 | 13,321 |
| Centroamérica | Hidroeléctrica | 14,728 | 18,906 | 25,132 | 29,723 | 27,286 | 14,077 |
| El Bote (Privada) | Hidroeléctrica | 154 | 140 | 146 | 130 | 223 | 207 |
| Sub-total Hidroeléctrica | | 21,225 | 28,475 | 38,465 | 46,403 | 49,247 | 27,605 |
| Managua | Térmica a Vapor | 16,080 | 9,510 | 1,469 | 13,390 | 11,712 | 11,816 |
| Nicaragua (Privada) | Térmica a Vapor | 51,077 | 38,901 | 42,329 | 35,277 | 40,995 | 46,435 |
| Tipitapa Power Company (Privada) | Combustión Interna | 34,096 | 29,629 | 33,074 | 22,828 | 33,398 | 34,457 |
| Empresa Energética de Corinto (Privada) | Combustión Interna | 44,278 | 41,175 | 45,566 | 36,816 | 45,836 | 47,185 |
| CENSA (Privada) a/ | Combustión Interna | 9,811 | 7,336 | 7,660 | 6,949 | 12,842 | 19,074 |
| NSEL (Privada) a/ | Térmica a Vapor | 34,307 | 33,587 | 37,914 | 33,180 | 10,314 | - |
| Monte Rosa (Privada) | Térmica a Vapor | 33,447 | 27,674 | 33,058 | 31,274 | 2,426 | - |
| Sub-total Térmicas | | 223,096 | 187,811 | 201,069 | 179,714 | 157,523 | 158,967 |
| Ormat Momotombo Power Company | Geotérmica | 20,119 | 18,196 | 17,601 | 19,078 | 19,208 | 17,972 |
| PENSA a/ (Privada) | Geotérmica | 7,402 | 6,397 | 5,129 | 3,884 | 7,120 | 6,650 |
| Sub-total Geotérmica | | 27,521 | 24,593 | 22,730 | 22,961 | 26,328 | 24,623 |
| GESARSA | Combustión Interna | 438 | 45 | 251 | 169 | 171 | 1,064 |
| Alba de Nicaragua, S.A. (ALBANISA) b/ | Combustión Interna | 23,452 | 19,847 | 25,697 | 34,024 | 40,681 | 50,184 |
| Sub-total Combustión Interna | | 23,890 | 19,893 | 25,948 | 34,193 | 40,852 | 51,248 |
| Las Brisas | Turbinas a Gas | - | - | - | 20 | 104 | 272 |
| Sub-total Turbina a Gas | | - | - | - | 20 | 104 | 272 |
| Consorcio Eólico, S.A. (AMAYO) | Eólica | - | 1,592 | 10,098 | 15,966 | 10,099 | 5,347 |
| Sistemas Aislados | | 3,625 | 3,178 | 3,606 | 3,621 | 3,764 | 3,609 |
| Corn Island (Público) | Combustión Interna | 420 | 349 | 396 | 393 | 406 | 394 |
| Puerto Cabezas Power (Privado) | Combustión Interna | 2,148 | 1,906 | 2,114 | 2,109 | 2,297 | 2,197 |
| Empresa Generadora Ometepe, S.A. (Privado) b/ | Combustión Interna | 573 | 493 | 587 | 617 | 574 | 558 |
| Rosita (Público) | Combustión Interna | 176 | 157 | 182 | 176 | 168 | 191 |
| Waspam (Público) | Combustión Interna | 127 | 126 | 136 | 142 | 148 | 124 |
| Otros (Público) c/ | Combustión Interna | 181 | 149 | 191 | 184 | 172 | 145 |

Fuente: Departamento de Estadísticas del Instituto Nicaragüense de Energía (INE).

Continúa...

a/: Corporación Eléctrica Nicaragüense, S.A., Nicaragua Sugar Estates Limited; Polaris Energy Nicaragua, S.A.

b/: Alba de Nicaragua (ALBANISA) inició operaciones en el año 2007 con la planta Hugo Chavez, en el 2008 se agregaron las plantas Che Guevara I en Tipitapa, Che Guevara II en Masaya y Che Guevara III en Managua, para el año 2009 entraron en funcionamiento las plantas Che Guevara IV y V en Masaya

y la Che Guevara VI en Nagarote, todas con Motor de Combustión Interna (diesel).

c/: Otros incluyen: Bull Kiamp, Karata, Krukira, Mulukukú, Sahsa, Sandy Bay, Santa Rita, Wani, Wawabar, El Ayote, El Bluff, Kukrahill, Pueblo Nuevo, San Juan del Norte, Plan de Grama y Wamblan.

**INSTITUTO NACIONAL DE INFORMACIÓN DE DESARROLLO
GENERACIÓN BRUTA DE ENERGÍA ELÉCTRICA (MWh) POR TIPO DE PLANTA Y MES,
SEGÚN SISTEMA INTERCONECTADO PÚBLICA Y PRIVADA
AÑO 2009**

INIDE - III.1.4

| Sistema y Plantas | Tipo de planta | Julio | Agosto | Sept. | Octubre | Nov. | Dic. | Total |
|--|--------------------|----------------|----------------|----------------|----------------|----------------|----------------|------------------|
| Total Sistema Nacional | | 280,841 | 283,343 | 281,119 | 287,199 | 279,325 | 310,802 | 3,451,909 |
| Sistema Interconectado Nacional (SIN) | | 277,169 | 279,733 | 277,550 | 283,679 | 276,047 | 307,399 | 3,409,453 |
| Santa Bárbara | Hidroeléctrica | 5,817 | 8,371 | 5,723 | 2,686 | 3,714 | 1,714 | 108,592 |
| Centroamérica | Hidroeléctrica | 7,084 | 15,264 | 12,685 | 8,251 | 5,438 | 6,437 | 185,010 |
| El Bote (Privada) | Hidroeléctrica | 320 | 448 | 370 | 398 | 321 | 257 | 3,114 |
| Sub-total Hidroeléctrica | | 13,221 | 24,082 | 18,778 | 11,335 | 9,473 | 8,408 | 296,716 |
| Managua | Térmica a Vapor | 19,914 | 19,302 | 13,240 | 25,267 | 21,768 | 12,804 | 176,271 |
| Nicaragua (Privada) | Térmica a Vapor | 47,908 | 45,838 | 50,680 | 42,350 | 46,607 | 42,948 | 531,344 |
| Tipitapa Power Company (Privada) | Combustión Interna | 36,171 | 36,162 | 34,936 | 35,531 | 32,908 | 32,019 | 395,208 |
| Empresa Energética de Corinto (Privada) | Combustión Interna | 47,310 | 48,600 | 46,955 | 48,489 | 42,253 | 43,978 | 538,443 |
| CENSA (Privada) a/ | Combustión Interna | 18,282 | 16,992 | 15,045 | 16,038 | 13,600 | 11,969 | 155,597 |
| NSEL (Privada) a/ | Térmica a Vapor | - | - | - | - | 8,505 | 32,261 | 190,068 |
| Monte Rosa (Privada) | Térmica a Vapor | - | - | - | - | 12,706 | 31,910 | 172,495 |
| Sub-total Térmicas | | 169,585 | 166,894 | 160,857 | 167,675 | 178,346 | 207,889 | 2,159,426 |
| Ormat Momotombo Power Company | Geotérmica | 18,668 | 19,394 | 16,464 | 13,411 | 18,150 | 19,634 | 217,894 |
| PENSA a/ (Privada) | Geotérmica | 7,085 | 7,054 | 6,763 | 7,151 | 6,827 | 7,170 | 78,632 |
| Sub-total Geotérmica | | 25,752 | 26,449 | 23,227 | 20,563 | 24,977 | 26,804 | 296,526 |
| GESARSA | Combustión Interna | 1,196 | 1,078 | 1,390 | 1,520 | 1,095 | 781 | 9,198 |
| Alba de Nicaragua, S.A. (ALBANISA) b/ | Combustión Interna | 53,194 | 49,436 | 63,173 | 71,247 | 51,218 | 46,629 | 528,784 |
| Sub-total Combustión Interna | | 54,389 | 50,515 | 64,564 | 72,768 | 52,312 | 47,411 | 537,982 |
| Las Brisas | Turbinas a Gas | 48 | 75 | 2,114 | 5,911 | 93 | 318 | 8,954 |
| Sub-total Turbina a Gas | | 48 | 75 | 2,114 | 5,911 | 93 | 318 | 8,954 |
| Consorcio Eólico, S.A. (AMAYO) | Eólica | 14,173 | 11,719 | 8,011 | 5,428 | 10,847 | 16,569 | 109,849 |
| Sistemas Aislados | | 3,673 | 3,610 | 3,569 | 3,519 | 3,278 | 3,404 | 42,455 |
| Corn Island (Privada) | Combustión Interna | 377 | 310 | 271 | 270 | 281 | 423 | 4,289 |
| Puerto Cabezas Power (Privado) | Combustión Interna | 2,304 | 2,313 | 2,298 | 2,244 | 2,009 | 2,149 | 26,088 |
| Empresa Generadora Ometepe, S.A. (Privado) | Combustión Interna | 525 | 506 | 508 | 513 | 511 | 559 | 6,524 |
| Rosita (Público) | Combustión Interna | 182 | 185 | 197 | 219 | 200 | - | 2,032 |
| Waspam (Público) | Combustión Interna | 124 | 144 | 151 | 130 | 152 | 140 | 1,645 |
| Otros (Público) c/ | Combustión Interna | 160 | 151 | 145 | 142 | 126 | 131 | 1,877 |

Fuente: Departamento de Estadísticas del Instituto Nicaragüense de Energía (INE).

a/: Corporación Eléctrica Nicaragüense, S.A., Nicaragua Sugar Estates Limited; Polaris Energy Nicaragua, S.A.

b/: Alba de Nicaragua (ALBANISA) inició operaciones en el año 2007 con la planta Hugo Chavez, en el 2008 se agregaron las plantas Che Guevara I en Tipitapa, Che Guevara II en Masaya y Che Guevara III en Managua, para el año 2009 entraron en funcionamiento las plantas Che Guevara IV y V en Masaya

y la Che Guevara VI en Nagarote, todas con Motor de Combustión Interna (diesel).

c/: Otros incluyen: Bull Kiamp, Karata, Krukira, Mulukukú, Sahsa, Sandy Bay, Santa Rita, Wani, Wawabar, El Ayote, El Bluff, Kukrahill, Pueblo Nuevo, San Juan del Norte, Plan de Grama y Wamblan.

INSTITUTO NACIONAL DE INFORMACIÓN DE DESARROLLO
 GENERACIÓN NETA DE ENERGÍA ELÉCTRICA (MWh) POR TIPO DE PLANTA Y MES,
 SEGÚN SISTEMA INTERCONECTADO PÚBLICA Y PRIVADA
 AÑO 2009

INIDE - III.1.5

| Sistema y Plantas | Tipo de Planta | Enero | Febrero | Marzo | Abril | Mayo | Junio |
|--|--------------------|----------------|----------------|----------------|----------------|----------------|----------------|
| Total Sistema Nacional | | 259,479 | 229,701 | 261,585 | 263,762 | 270,490 | 259,310 |
| Sistema Interconectado Nacional (SIN) | | 255,964 | 226,627 | 258,096 | 260,260 | 266,856 | 255,809 |
| Santa Bárbara | Hidroeléctrica | 6,308 | 9,384 | 13,129 | 16,478 | 21,650 | 13,263 |
| Centroamérica | Hidroeléctrica | 14,426 | 18,837 | 25,047 | 29,382 | 26,896 | 13,507 |
| El Bote (Privada) | Hidroeléctrica | 154 | 138 | 143 | 129 | 221 | 205 |
| Sub-total Hidroeléctrica | | 20,889 | 28,359 | 38,319 | 45,988 | 48,767 | 26,976 |
| Managua | Térmica a Vapor | 14,657 | 8,673 | 1,399 | 12,323 | 10,767 | 10,855 |
| Nicaragua (Privada) | Térmica a Vapor | 47,755 | 36,312 | 39,540 | 32,922 | 38,278 | 43,366 |
| Tipitapa Power Company (Privada) | Combustión Interna | 33,699 | 29,260 | 32,668 | 22,534 | 33,006 | 34,075 |
| Empresa Energética de Corinto (Privada) | Combustión Interna | 42,037 | 39,090 | 43,271 | 34,893 | 43,497 | 44,815 |
| CENSA (Privada) a/ | Combustión Interna | 9,508 | 7,096 | 7,418 | 6,756 | 12,494 | 18,566 |
| NSEL (Privada) a/ | Térmica a Vapor | 16,772 | 16,580 | 17,333 | 13,911 | 5,147 | - |
| Monte Rosa (Privada) | Térmica a Vapor | 22,928 | 18,494 | 22,753 | 21,744 | 1,848 | - |
| Sub-total Térmicas | | 187,356 | 155,505 | 164,382 | 145,083 | 145,037 | 151,676 |
| Ormat Momotombo Power Company | Geotérmica | 17,683 | 15,976 | 15,384 | 16,694 | 16,810 | 15,746 |
| PENSA a/ (Privada) | Geotérmica | 6,903 | 5,958 | 4,787 | 3,601 | 6,567 | 6,136 |
| Sub-total Geotérmica | | 24,587 | 21,935 | 20,171 | 20,296 | 23,377 | 21,882 |
| GESARSA | Combustión Interna | 428 | 44 | 244 | 165 | 167 | 1,040 |
| Alba de Nicaragua, S.A. (ALBANISA) b/ | Combustión Interna | 22,705 | 19,191 | 24,882 | 32,744 | 39,307 | 48,616 |
| Sub-total Combustión Interna | | 23,133 | 19,235 | 25,127 | 32,909 | 39,474 | 49,656 |
| Las Brisas | Turbinas a Gas | - | - | - | 20.40 | 102.15 | 252.73 |
| Sub-total Turbina a Gas | | - | - | - | 20.40 | 103.60 | 272.16 |
| Consorcio Eólico, S.A. (AMAYO) | Eólica | - | 1,592 | 10,098 | 15,963 | 10,099 | 5,347 |
| Sistemas Aislados | | 3,514 | 3,075 | 3,490 | 3,502 | 3,634 | 3,501 |
| Corn Island (Público) | Combustión Interna | 418 | 347 | 395 | 392 | 393 | 390 |
| Puerto Cabezas Power (Privado) | Combustión Interna | 2,048 | 1,815 | 2,010 | 2,005 | 2,191 | 2,103 |
| Empresa Generadora Ometepe, S.A. (Privado) | Combustión Interna | 567 | 484 | 579 | 607 | 566 | 551 |
| Rosita (Público) | Combustión Interna | 175 | 157 | 182 | 175 | 168 | 191 |
| Waspam (Público) | Combustión Interna | 127 | 126 | 136 | 142 | 148 | 124 |
| Otros (Público) c/ | Combustión Interna | 179 | 147 | 189 | 181 | 169 | 143 |

Fuente: Departamento de Estadísticas del Instituto Nicaragüense de Energía (INE).

Continúa...

a/: Corporación Eléctrica Nicaragüense, S.A., Nicaragua Sugar Estates Limited; Polaris Energy Nicaragua, S.A.

b/: Alba de Nicaragua (ALBANISA) inició operaciones en el año 2007 con la planta Hugo Chavez, en el 2008 se agregaron las plantas Che Guevara I en Tipitapa,

Che Guevara II en Masaya y Che Guevara III en Managua, para el año 2009 entraron en funcionamiento las plantas Che Guevara IV y V en Masaya

y la Che Guevara VI en Nagarote, todas con Motor de Combustión Interna (diesel).

c/: Otros incluyen: Bull Kiamp, Karata, Krukira, Mulukukú, Sahsa, Sandy Bay, Santa Rita, Wani, Wawabar, El Ayote, El Bluff, Kukrahill, Pueblo Nuevo, San Juan del Norte, Plan de Grama y Wamblan.

INSTITUTO NACIONAL DE INFORMACIÓN DE DESARROLLO
GENERACIÓN NETA DE ENERGÍA ELÉCTRICA (MWh) POR TIPO DE PLANTA Y MES,
SEGÚN SISTEMA INTERCONECTADO PÚBLICA Y PRIVADA
AÑO 2009

INIDE - III.1.5

| Sistema y Plantas | Tipo de Planta | Julio | Agosto | Sept. | Octubre | Nov. | Dic. | Total |
|--|--------------------|----------------|----------------|----------------|----------------|----------------|----------------|------------------|
| Total Sistema Nacional | | 267,383 | 269,798 | 267,876 | 273,470 | 254,657 | 273,465 | 3,150,976 |
| Sistema Interconectado Nacional (SIN) | | 263,829 | 266,303 | 264,420 | 270,065 | 251,493 | 270,164 | 3,109,884 |
| Santa Bárbara | Hidroeléctrica | 5,785 | 8,324 | 5,685 | 2,667 | 3,690 | 1,702 | 108,065 |
| Centroamérica | Hidroeléctrica | 6,348 | 14,357 | 11,674 | 7,592 | 4,724 | 6,210 | 179,000 |
| El Bote (Privada) | Hidroeléctrica | 318 | 446 | 368 | 396 | 320 | 255 | 3,095 |
| Sub-total Hidroeléctrica | | 12,451 | 23,127 | 17,727 | 10,655 | 8,733 | 8,167 | 290,160 |
| Managua | Térmica a Vapor | 18,221 | 17,750 | 12,285 | 23,314 | 19,994 | 11,722 | 161,960 |
| Nicaragua (Privada) | Térmica a Vapor | 44,743 | 42,821 | 47,401 | 39,621 | 43,564 | 40,106 | 496,428 |
| Tipitapa Power Company (Privada) | Combustión Interna | 35,777 | 35,767 | 34,540 | 35,127 | 32,528 | 31,632 | 390,612 |
| Empresa Energética de Corinto (Privada) | Combustión Interna | 44,909 | 46,150 | 44,640 | 46,071 | 40,102 | 41,702 | 511,178 |
| CENSA (Privada) a/ | Combustión Interna | 17,782 | 16,517 | 14,590 | 15,528 | 13,166 | 11,548 | 150,969 |
| NSEL (Privada) a/ | Térmica a Vapor | - | - | - | - | 1,407 | 16,778 | 87,928 |
| Monte Rosa (Privada) | Térmica a Vapor | - | - | - | - | 8,232 | 22,076 | 118,075 |
| Sub-total Térmicas | | 161,432 | 159,005 | 153,455 | 159,661 | 158,993 | 175,564 | 1,917,149 |
| Ormat Momotombo Power Company | Geotérmica | 16,371 | 16,847 | 14,238 | 11,410 | 15,781 | 17,020 | 189,962 |
| PENSA a/ (Privada) | Geotérmica | 6,543 | 6,524 | 6,265 | 6,647 | 6,326 | 6,621 | 72,878 |
| Sub-total Geotérmica | | 22,914 | 23,371 | 20,503 | 18,057 | 22,107 | 23,641 | 262,840 |
| GESARSA | Combustión Interna | 1,169 | 1,054 | 1,356 | 1,485 | 1,068 | 761 | 8,981 |
| Alba de Nicaragua, S.A. (ALBANISA) b/ | Combustión Interna | 51,645 | 47,957 | 61,434 | 69,313 | 49,660 | 45,171 | 512,624 |
| Sub-total Combustión Interna | | 52,814 | 49,010 | 62,789 | 70,798 | 50,728 | 45,932 | 521,605 |
| Las Brisas | Turbinas a Gas | 45 | 71 | 1,933 | 5,465 | 84 | 290 | 8,264 |
| Sub-total Turbina a Gas | | 45 | 71 | 1,933 | 5,465 | 84 | 290 | 8,264 |
| Consorcio Eólico, S.A. (AMAYO) | Eólica | 14,173 | 11,719 | 8,011 | 5,428 | 10,847 | 16,569 | 109,846 |
| Sistemas Aislados | | 3,554 | 3,496 | 3,457 | 3,405 | 3,164 | 3,301 | 41,092 |
| Corn Island (Privada) | Combustión Interna | 370 | 307 | 268 | 267 | 278 | 419 | 4,243 |
| Puerto Cabezas Power (Privado) | Combustión Interna | 2,206 | 2,214 | 2,199 | 2,143 | 1,910 | 2,062 | 24,906 |
| Empresa Generadora Ometepe, S.A. (Privado) | Combustión Interna | 517 | 498 | 500 | 506 | 502 | 551 | 6,426 |
| Rosita (Público) | Combustión Interna | 181 | 185 | 197 | 219 | 199 | - | 2,028 |
| Waspam (Público) | Combustión Interna | 122 | 144 | 151 | 130 | 152 | 140 | 1,641 |
| Otros (Público) c/ | Combustión Interna | 158 | 148 | 142 | 140 | 123 | 129 | 1,848 |

Fuente: Departamento de Estadísticas del Instituto Nicaragüense de Energía (INE).

a/: Corporación Eléctrica Nicaragüense, S.A., Nicaragua Sugar Estates Limited; Polaris Energy Nicaragua, S.A.

b/: Alba de Nicaragua (ALBANISA) inició operaciones en el año 2007 con la planta Hugo Chavez, en el 2008 se agregaron las plantas Che Guevara I en Tipitapa,

Che Guevara II en Masaya y Che Guevara III en Managua, para el año 2009 entraron en funcionamiento las plantas Che Guevara IV y V en Masaya

y la Che Guevara VI en Nagarote, todas con Motor de Combustión Interna (diesel).

c/: Otros incluyen: Bull Kiamp, Karata, Krukira, Mulukukú, Sahsa, Sandy Bay, Santa Rita, Wani, Wawabar, El Ayote, El Bluff, Kukrahill, Pueblo Nuevo, San Juan del Norte, Plan de Grama y Wamblan.

**INSTITUTO NACIONAL DE INFORMACIÓN DE DESARROLLO
CONSUMO PROPIO DE ENERGÍA ELÉCTRICA (MWh) POR TIPO DE PLANTA Y MES,
SEGÚN SISTEMA INTERCONECTADO PÚBLICA Y PRIVADA
AÑO 2009**

INIDE - III.1.6

| Sistema Interconectado | Tipo de Planta | Enero | Febrero | Marzo | Abril | Mayo | Junio |
|---|--------------------|---------------|---------------|---------------|---------------|---------------|---------------|
| Total Sistema Nacional | | 39,878 | 35,841 | 40,330 | 39,116 | 17,426 | 12,361 |
| Sistema Interconectado Nacional (SIN) | | 39,767 | 35,738 | 40,214 | 38,998 | 17,296 | 12,253 |
| Santa Bárbara | Hidroeléctrica | 34 | 44 | 58 | 72 | 88 | 58 |
| Centroamérica | Hidroeléctrica | 302 | 69 | 85 | 341 | 391 | 569 |
| El Bote (Privada) | Hidroeléctrica | - | 2 | 2 | 1 | 1 | 2 |
| Sub-total Hidroeléctrica | | 336 | 116 | 146 | 414 | 480 | 629 |
| Managua | Térmica a Vapor | 1,423 | 837 | 70 | 1,067 | 945 | 961 |
| Nicaragua (Privada) | Térmica a Vapor | 3,322 | 2,588 | 2,789 | 2,355 | 2,717 | 3,069 |
| Tipitapa Power Company (Privada) | Combustión Interna | 397 | 369 | 406 | 294 | 392 | 382 |
| Empresa Energética de Corinto (Privada) | Combustión Interna | 2,241 | 2,086 | 2,295 | 1,923 | 2,339 | 2,371 |
| CENSA (Privada) a/ | Combustión Interna | 304 | 239 | 242 | 193 | 347 | 508 |
| NSEL (Privada) a/ | Térmica a Vapor | 17,535 | 17,007 | 20,581 | 19,269 | 5,168 | - |
| Monte Rosa (Privada) | Térmica a Vapor | 10,519 | 9,180 | 10,305 | 9,529 | 578 | - |
| Sub-total Térmicas | | 35,740 | 32,306 | 36,687 | 34,631 | 12,486 | 7,290 |
| Ormat Momotombo Power Company | Geotérmica | 2,436 | 2,220 | 2,217 | 2,384 | 2,398 | 2,227 |
| PENSA a/ (Privada) | Geotérmica | 499 | 438 | 342 | 282 | 553 | 514 |
| Sub-total Geotérmica | | 2,934 | 2,658 | 2,559 | 2,666 | 2,951 | 2,741 |
| GESARSA | Combustión Interna | 10 | 1 | 6 | 3 | 4 | 24 |
| Alba de Nicaragua, S.A. (ALBANISA) | Combustión Interna | 747 | 657 | 815 | 1,280 | 1,374 | 1,569 |
| Sub-total Combustión Interna | | 757 | 658 | 822 | 1,284 | 1,378 | 1,592 |
| Las Brisas | Turbinas a Gas | - | - | - | - | 1 | 19 |
| Sub-total Turbina a Gas | | | | | | | |
| Consorcio Eólico, S.A. (AMAYO) | Eólica | - | - | - | 3 | - | - |
| Sistemas Aislados | | 111 | 104 | 116 | 118 | 130 | 109 |
| Corn Island (Público) | Combustión Interna | 2 | 1 | 1 | 1 | 13 | 4 |
| Puerto Cabezas Power (Privado) | Combustión Interna | 100 | 91 | 104 | 104 | 106 | 94 |
| Empresa Generadora Ometepe, S.A. (Privado) b/ | Combustión Interna | 7 | 9 | 8 | 10 | 8 | 8 |
| Rosita (Público) | Combustión Interna | 0.4 | 0.2 | 0.4 | 0.4 | 0.4 | 0.4 |
| Waspam (Público) | Combustión Interna | 0.1 | 0.1 | 0.1 | 0.1 | 0.1 | 0.1 |
| Otros (Público) c/ | Combustión Interna | 2.1 | 2.4 | 2.2 | 3.1 | 2.8 | 2.2 |

Fuente: Departamento de Estadísticas del Instituto Nicaragüense de Energía (INE).

Continúa...

a/: Corporación Eléctrica Nicaragüense, S.A., Nicaraga Sugar Estates Limited; Polaris Energy Nicaragua, S.A.

b/: Alba de Nicaragua (ALBANISA) inició operaciones en el año 2007 con la planta Hugo Chavez, en el 2008 se agregaron las plantas Che Guevara I en Tipitapa, Che Guevara II en Masaya y Che Guevara III en Managua, para el año 2009 entraron en funcionamiento las plantas Che Guevara IV y V en Masaya

y la Che Guevara VI en Nagarote, todas con Motor de Combustión Interna (diesel).

c/: Otros incluyen: Bull Kiamp, Karata, Krukira, Mulukukú, Sahsa, Sandy Bay, Santa Rita, Wani, Wawabar, El Ayote, El Bluff, Kukrahill, Pueblo Nuevo, San Juan del Norte, Plan de Grama y Wamblan.

INSTITUTO NACIONAL DE INFORMACIÓN DE DESARROLLO
CONSUMO PROPIO DE ENERGÍA ELÉCTRICA (MWh) POR TIPO DE PLANTA Y MES,
SEGÚN SISTEMA INTERCONECTADO PÚBLICA Y PRIVADA
AÑO 2009

INIDE - III.1.6

| Sistema Interconectado | Tipo de Planta | Julio | Agosto | Sept. | Octubre | Nov. | Dic. | Total |
|---|--------------------|---------------|---------------|---------------|---------------|---------------|---------------|----------------|
| Total Sistema Nacional | | 13,459 | 13,545 | 13,243 | 13,728 | 24,668 | 37,337 | 300,932 |
| Sistema Interconectado Nacional (SIN) | | 13,340 | 13,430 | 13,130 | 13,614 | 24,554 | 37,235 | 299,569 |
| Santa Bárbara | Hidroeléctrica | 32 | 47 | 39 | 19 | 24 | 12 | 527 |
| Centroamérica | Hidroeléctrica | 736 | 907 | 1,011 | 659 | 714 | 227 | 6,010 |
| El Bote (Privada) | Hidroeléctrica | 2 | 2 | 2 | 2 | 1 | 2 | 19 |
| Sub-total Hidro | | 770 | 955 | 1,051 | 680 | 740 | 241 | 6,556 |
| Managua | Térmica a Vapor | 1,694 | 1,552 | 956 | 1,953 | 1,774 | 1,082 | 14,312 |
| Nicaragua (Privada) | Térmica a Vapor | 3,165 | 3,017 | 3,279 | 2,729 | 3,043 | 2,842 | 34,915 |
| Tipitapa Power Company (Privada) | Combustión Interna | 394 | 395 | 396 | 404 | 380 | 387 | 4,595 |
| Empresa Energética de Corinto (Privada) | Combustión Interna | 2,401 | 2,450 | 2,316 | 2,418 | 2,151 | 2,276 | 27,265 |
| CENSA (Privada) a/ | Combustión Interna | 500 | 474 | 456 | 510 | 434 | 421 | 4,628 |
| NSEL (Privada) a/ | Térmica a Vapor | - | - | - | - | 7,098 | 15,483 | 102,141 |
| Monte Rosa (Privada) | Térmica a Vapor | - | - | - | - | 4,474 | 9,835 | 54,421 |
| Sub-total Térmicas | | 8,154 | 7,889 | 7,401 | 8,014 | 19,354 | 32,325 | 242,277 |
| Ormat Momotombo Power Company | Geotérmica | 2,296 | 2,547 | 2,225 | 2,001 | 2,368 | 2,614 | 27,932 |
| PENSA a/ (Privada) | Geotérmica | 542 | 531 | 498 | 505 | 501 | 548 | 5,754 |
| Sub-total Geotérmica | | 2,839 | 3,078 | 2,723 | 2,506 | 2,869 | 3,162 | 33,686 |
| GESARSA | Combustión Interna | 27 | 25 | 35 | 36 | 26 | 20 | 217 |
| Alba de Nicaragua, S.A. (ALBANISA) | Combustión Interna | 1,548 | 1,479 | 1,739 | 1,934 | 1,557 | 1,459 | 16,160 |
| Sub-total Combustión Interna | | 1,575 | 1,504 | 1,774 | 1,970 | 1,584 | 1,479 | 16,377 |
| Las Brisas | Turbinas a Gas | 3 | 4 | 180 | 446 | 8 | 28 | 690 |
| Sub-total Turbina a Gas | | 3 | 4 | 180 | 446 | 8 | 28 | 690 |
| Consorcio Eólico, S.A. (AMAYO) | Eólica | - | - | - | - | - | - | 3 |
| Sistemas Aislados | | 119 | 114 | 113 | 114 | 113 | 102 | 1,363 |
| Corn Island (Privada) | Combustión Interna | 8 | 3 | 3 | 3 | 3 | 4 | 46 |
| Puerto Cabezas Power (Privado) | Combustión Interna | 98 | 99 | 99 | 101 | 99 | 87 | 1,182 |
| Empresa Generadora Ometepe, S.A. (Privado) b/ | Combustión Interna | 8 | 9 | 8 | 7 | 9 | 8 | 98 |
| Rosita (Público) | Combustión Interna | 0.6 | 0.4 | 0.4 | 0.4 | 0.4 | - | 4 |
| Waspam (Público) | Combustión Interna | 2.5 | 0.1 | 0.1 | 0.1 | 0.2 | 0.1 | 4 |
| Otros (Público) c/ | Combustión Interna | 2.5 | 2.4 | 2.4 | 2.5 | 2.4 | 2.4 | 29 |

Fuente: Departamento de Estadísticas del Instituto Nicaragüense de Energía (INE).

a/: Corporación Eléctrica Nicaragüense, S.A., Nicaragua Sugar Estates Limited; Polaris Energy Nicaragua, S.A.

b/: Alba de Nicaragua (ALBANISA) inició operaciones en el año 2007 con la planta Hugo Chavez, en el 2008 se agregaron las plantas Che Guevara I en Tipitapa,

Che Guevara II en Masaya y Che Guevara III en Managua, para el año 2009 entraron en funcionamiento las plantas Che Guevara IV y V en Masaya

y la Che Guevara VI en Nagarote, todas con Motor de Combustión Interna (diesel).

c/: Otros incluyen: Bull Kiamp, Karata, Krukira, Mulukukú, Sahsa, Sandy Bay, Santa Rita, Wani, Wawabar, El Ayote, El Bluff, Kukrahill, Pueblo Nuevo, San Juan del Norte, Plan de Grama y Wamblan.

INSTITUTO NACIONAL DE INFORMACIÓN DE DESARROLLO
CONSUMO DE COMBUSTIBLE POR MES, SEGÚN SISTEMAS INTERCONECTADOS
(MILES DE GALONES)
AÑO 2009

INIDE - III.1.7

| Sistema Interconectado | Tipo de Combustible ¹ | Enero | Febrero | Marzo | Abril | Mayo | Junio |
|---|----------------------------------|-----------------|----------------|----------------|----------------|-----------------|-----------------|
| Total de combustible (SIN + Sist. Aislados) | Fuel Oil | 11,852.5 | 9,571.8 | 9,834.2 | 9,716.8 | 11,932.7 | 13,344.7 |
| Total de combustible (SIN + Sist. Aislados) | Diesel Oil | 178.07 | 129.40 | 215.50 | 234.15 | 218.98 | 340.2 |
| Sistema Interconectado Nacional SIN (Pública y Privadas) | Fuel Oil | 11,711.1 | 9,442.7 | 9,695.9 | 9,577.7 | 11,781.7 | 13,210.8 |
| Publicas | Fuel Oil | 2,793.7 | 2,041.9 | 1,603.5 | 1,117.2 | 980.7 | 1,015.4 |
| Generadora Eléctrica Central S.A. | | | | | | | |
| Managua | Fuel Oil | 1,364.5 | 826.7 | 92.6 | 1,106.5 | 970.3 | 949.6 |
| GESARSA | Fuel Oil | 25.1 | 2.7 | 14.3 | 10.6 | 10.4 | 65.9 |
| Alba de Nicaragua, S.A. (ALBANISA) | Fuel Oil | 1,404.1 | 1,212.5 | 1,496.7 | - | - | - |
| Privadas | Fuel Oil | 8,917.5 | 7,400.8 | 8,092.4 | 8,460.5 | 10,801.0 | 12,195.3 |
| CENSA | Fuel Oil | 568.4 | 397.9 | 391.7 | 377.6 | 713.6 | 1,062.6 |
| Empresa Energética Corinto, Ltd. | Fuel Oil | 2,455.9 | 2,286.8 | 2,546.5 | 2,084.2 | 2,620.8 | 2,687.8 |
| Nicaragua | Fuel Oil | 3,810.3 | 2,921.5 | 3,163.5 | 2,679.0 | 3,099.2 | 3,456.2 |
| Tipitapa Power Company | Fuel Oil | 2,082.9 | 1,794.7 | 1,990.7 | 1,374.9 | 2,020.6 | 2,094.8 |
| Alba de Nicaragua, S.A. (ALBANISA) | Fuel Oil | - | - | - | 1,944.8 | 2,346.8 | 2,894.0 |
| Sistema Interconectado Nacional SIN (Pública y Privada) | Diesel oil | 47.0 | 22.2 | 82.9 | 107.6 | 91.6 | 201.5 |
| Publicas | Diesel Oil | 36.6 | 16.1 | 78.4 | 61.1 | 14.2 | 25.9 |
| Las Brisas | Diesel Oil | - | - | - | 2.5 | 11.6 | 18.6 |
| Alba de Nicaragua, S.A. (ALBANISA) | Diesel Oil | 29.9 | 14.6 | 74.1 | 55.6 | - | - |
| GESARSA | Diesel Oil | 6.7 | 1.5 | 4.2 | 0.9 | 2.6 | 5.5 |
| Managua | Diesel Oil | - | - | 0 | 2 | - | 1.8 |
| Privadas | Diesel Oil | 10.4 | 6.0 | 4.5 | 46.5 | 77.3 | 175.6 |
| Empresa Energética Corinto | Diesel Oil | 9.1 | 4.5 | 3.2 | 7.4 | 8.3 | 8.2 |
| Tipitapa Power Company | Diesel Oil | 1.3 | 1.5 | 1.1 | 6.0 | 2.6 | 1.3 |
| Alba de Nicaragua, S.A. (ALBANISA) | Diesel Oil | - | - | - | 30.9 | 66.4 | 164.4 |
| Otros Usos - Diesel (Miles de Galones) | Diesel Oil | 0.0 | - | 0.1 | 2.2 | 0.0 | 1.8 |
| SISTEMAS AISLADOS | | | | | | | |
| Total Sistemas Aislados (Público y Privado) | Diesel Oil | 131.1 | 107.2 | 132.6 | 126.6 | 127.4 | 138.7 |
| Sub Total Públicas | Diesel Oil | 73.2 | 60.5 | 70.2 | 67.3 | 70.4 | 71.9 |
| RAAN | Diesel Oil | 33.0 | 30.0 | 33.0 | 29.8 | 31.7 | 31.2 |
| RAAS | Diesel Oil | 39.6 | 30.1 | 35.8 | 36.1 | 36.8 | 39.7 |
| Centro | Diesel Oil | 0.7 | 0.4 | 1.4 | 1.3 | 1.9 | 1.1 |
| Sub Total Privadas | Diesel Oil | 57.9 | 46.7 | 62.4 | 59.3 | 57.0 | 66.8 |
| Empresa Generadora Ometepe, S.A. | Diesel Oil | 45.3 | 38.7 | 46.0 | 49.1 | 45.9 | 44.5 |
| Puerto Cabezas Power (PCP) | Diesel Oil | 12.6 | 8.0 | 16.4 | 10.3 | 11.2 | 22.3 |
| Total Sistemas Aislados (Público y Privado) | Fuel Oil | 141.4 | 129.1 | 138.3 | 139.2 | 151.1 | 134.0 |
| Puerto Cabezas Power (PCP) | Fuel Oil | 141.4 | 129.1 | 138.3 | 139.2 | 151.1 | 134.0 |

Fuente: Departamento de Estadísticas del Instituto Nicaragüense de Energía (INE).

Continúa...

1/ Fuel Oil (10³ Glns), y Diesel Oil (10³ Glns)

Nota: Fuel Oil = Bunker C.

RAAN: Bull Kiamp, Karata, Krukira, Mulukuku, Rosita, Sahsa, Sandy Bay, Santa Rita, Siuna, Wany, Waspam, Wawabar.

RAAS: Corn Island, El Ayote, El Bluff, Kukra Hill, Laguna de Perlas, Pueblo Nuevo, San Juan del Norte

Centro: El Cua Bocay (Hidro), El Cua Bocay (Diesel), Plan de Grama, Wamblan.

APRODELBO = Asociación Prodesarrollo Eléctrico Bocay

Alba de Nicaragua ALBANISA inicio operaciones en el año 2007 con la planta Hugo Chavez, en el 2008 se agregaron las plantas Che Guevara I en Tipitapa, Che Guevara II en Masaya y Che Guevara III en Managua, para el año 2009 entraron en funcionamiento las plantas Che Guevara IV y V en Masaya y la Che Guevara VI en Nagarote, Todas con Motor de Combustión Interna (diesel)

INSTITUTO NACIONAL DE INFORMACIÓN DE DESARROLLO
CONSUMO DE COMBUSTIBLE POR MES, SEGÚN SISTEMAS INTERCONECTADOS
(MILES DE GALONES)
AÑO 2009

INIDE - III.1.7

| Sistema Interconectado Nacional y Sist. Aislados | Tipo de Combustible ¹ | Julio | Agosto | Septiembre | Octubre | Noviembre | Diciembre | Total |
|---|----------------------------------|-----------------|-----------------|-----------------|-----------------|-----------------|-----------------|------------------|
| Total de combustible (SIN + Sist. Aislados) | Fuel Oil | 14,207.9 | 13,910.2 | 13,930.9 | 14,903.7 | 13,559.6 | 12,198.6 | 148,963.8 |
| Total de combustible (SIN + Sist. Aislados) | Diesel Oil | 618.89 | 343.32 | 1,007.04 | 1,397.42 | 365.23 | 437.59 | 5,485.75 |
| Sistema Interconectado Nacional SIN (Pública y Privadas) | Fuel Oil | 14,068.9 | 13,763.2 | 13,779.8 | 14,750.6 | 13,400.2 | 12,109.4 | 147,292.0 |
| Publicas | Fuel Oil | 1,702.8 | 1,609.2 | 1,092.5 | 2,041.5 | 1,793.7 | 1,093.3 | 18,885.2 |
| Generadora Eléctrica Central S.A. | | | | | | | | |
| Managua | Fuel Oil | 1,628.9 | 1,543.4 | 1,007.7 | 1,946.6 | 1,726.2 | 1,044.1 | 14,207.1 |
| GESARSA | Fuel Oil | 73.9 | 65.8 | 84.8 | 94.8 | 67.4 | 49.3 | 564.9 |
| Alba de Nicaragua, S.A. (ALBANISA) | Fuel Oil | - | - | - | - | - | - | 4,113.2 |
| Privadas | Fuel Oil | 12,366.2 | 12,154.0 | 12,687.3 | 12,709.1 | 11,606.5 | 11,016.1 | 128,406.8 |
| CENSA | Fuel Oil | 1,026.1 | 966.4 | 913.7 | 916.0 | 781.9 | 698.2 | 8,814.0 |
| Empresa Energética Corinto, Ltd. | Fuel Oil | 2,663.1 | 2,714.3 | 2,620.3 | 2,720.1 | 2,376.3 | 2,474.9 | 30,251.0 |
| Nicaragua | Fuel Oil | 3,579.6 | 3,435.7 | 3,788.6 | 3,171.9 | 3,493.8 | 3,235.3 | 39,834.5 |
| Tipitapa Power Company | Fuel Oil | 2,186.8 | 2,181.8 | 2,107.1 | 2,159.5 | 2,006.4 | 1,965.4 | 23,965.7 |
| Alba de Nicaragua, S.A. (ALBANISA) | Fuel Oil | 2,910.6 | 2,855.7 | 3,257.7 | 3,741.6 | 2,948.0 | 2,642.3 | 25,541.5 |
| Sistema Interconectado Nacional SIN (Pública y Privada) | Diesel oil | 481.1 | 211.4 | 878.8 | 1,257.6 | 246.0 | 258.6 | 3,886.4 |
| Publicas | Diesel Oil | 8.5 | 12.2 | 171.5 | 467.7 | 11.7 | 28.3 | 932.4 |
| Las Brisas | Diesel Oil | 3.5 | 7.1 | 164.6 | 462.4 | 7.0 | 23.0 | 700.3 |
| Alba de Nicaragua, S.A. (ALBANISA) | Diesel Oil | - | - | - | - | - | - | 174.3 |
| GESARSA | Diesel Oil | 5.0 | 5.1 | 5.0 | 4.5 | 4.6 | 4.5 | 50.2 |
| Managua | Diesel Oil | - | - | 2.0 | 0.8 | 0.1 | 0.8 | 7.6 |
| Privadas | Diesel Oil | 472.6 | 199.2 | 707.3 | 789.9 | 234.3 | 230.3 | 2,954.0 |
| Empresa Energética Corinto | Diesel Oil | 6.4 | 2.6 | 9.0 | 5.5 | 2.4 | 4.5 | 71.2 |
| Tipitapa Power Company | Diesel Oil | 1.0 | 1.1 | 0.8 | 1.1 | 1.0 | 1.3 | 20.1 |
| Alba de Nicaragua, S.A. (ALBANISA) | Diesel Oil | 465.1 | 195.4 | 695.4 | 782.5 | 230.3 | 223.2 | 2,853.7 |
| Otros Usos - Diesel (Miles de Galones) | Diesel Oil | 0.1 | 0.1 | 2.1 | 0.9 | 0.6 | 1.2 | 9.1 |
| SISTEMAS AISLADOS | | | | | | | | |
| Total Sistemas Aislados (Público y Privado) | Diesel Oil | 137.8 | 131.9 | 128.2 | 139.8 | 119.3 | 178.9 | 1,599.4 |
| Sub total Públicas | Diesel Oil | 67.2 | 71.0 | 68.8 | 69.7 | 66.4 | 52.8 | 809.37 |
| RAAN | Diesel Oil | 30.6 | 32.8 | 32.3 | 32.4 | 31.6 | 14.4 | 362.8 |
| RAAS | Diesel Oil | 34.8 | 36.8 | 35.2 | 35.4 | 33.2 | 37.0 | 430.4 |
| Centro | Diesel Oil | 1.7 | 1.5 | 1.3 | 1.9 | 1.5 | 1.5 | 16.1 |
| Sub total Privadas | Diesel Oil | 70.6 | 60.8 | 59.4 | 70.1 | 52.9 | 126.1 | 790.0 |
| Empresa Generadora Ometepe, S.A. | Diesel Oil | 42.0 | 40.5 | 40.9 | 41.6 | 41.0 | 45.1 | 520.5 |
| Puerto Cabezas Power (PCP) | Diesel Oil | 28.6 | 20.3 | 18.5 | 28.6 | 11.8 | 81.0 | 269.5 |
| Total Sistemas Aislados (Público y Privado) | Fuel Oil | 139.0 | 147.0 | 151.1 | 153.1 | 159.5 | 89.2 | 1,671.8 |
| Puerto Cabezas Power (PCP) | Fuel Oil | 139.0 | 147.0 | 151.1 | 153.1 | 159.5 | 89.2 | 1,671.8 |

Fuente: Departamento de Estadísticas del Instituto Nicaragüense de Energía (INE).

Nota: Fuel Oil = Bunker C.

RAAN: Bull Kiamp, Karata, Krukira, Mulukuku, Rosita, Sahsa, Sandy Bay, Santa Rita, Siuna, Wany, Waspam, Wawabar.

RAAS: Corn Island, El Ayote, El Bluff, Kukra Hill, Laguna de Perlas, Pueblo Nuevo, San Juan del Norte

Centro: El Cua Bocay (Hidro), El Cua Bocay (Diesel), Plan de Grama, Wamblan.

APRODELBO = Asociación Prodesarrollo Eléctrico Bocay

Alba de Nicaragua ALBANISA inicio operaciones en el año 2007 con la planta Hugo Chavez, en el 2008 se agregaron las plantas Che Guevara I en Tipitapa,

Che Guevara II en Masaya y Che Guevara III en Managua, para el año 2009 entraron en funcionamiento las plantas Che Guevara IV y V en Masaya

y la Che Guevara VI en Nagarote, Todas con Motor de Combustión Interna (diesel)

INSTITUTO NACIONAL DE INFORMACIÓN DE DESARROLLO
VENTA DE ENERGÍA ELÉCTRICA POR MES, SEGÚN BLOQUES ECONÓMICOS
(MILES DE CÓRDOBAS)
AÑO 2009

INIDE - III.1.8

| Bloques Económicos | Córdobas | | | | | | | | | | | | |
|----------------------------------|-----------|---------|---------|---------|---------|---------|---------|---------|---------|---------|---------|---------|---------|
| | Total | Enero | Feb | Marzo | Abril | Mayo | Junio | Julio | Agost | Sept. | Oct. | Nov. | Dic. |
| Total | 7,604,052 | 595,000 | 553,992 | 581,643 | 581,944 | 613,469 | 604,453 | 632,241 | 653,839 | 675,312 | 714,791 | 677,760 | 719,608 |
| Doméstico a/ | 2,150,668 | 171,722 | 147,656 | 162,608 | 171,620 | 184,896 | 177,774 | 183,784 | 186,715 | 185,742 | 197,180 | 184,849 | 196,122 |
| Comercial b/ | 2,670,060 | 204,788 | 187,506 | 197,965 | 200,898 | 213,186 | 216,442 | 222,119 | 227,508 | 244,630 | 257,553 | 244,841 | 252,623 |
| Industrial | 1,671,533 | 124,829 | 127,776 | 125,589 | 115,073 | 127,669 | 131,764 | 141,088 | 147,797 | 147,481 | 159,094 | 157,187 | 166,187 |
| Alumbrado Público y uso de redes | 322,517 | 24,714 | 23,074 | 24,085 | 24,571 | 25,737 | 26,110 | 27,100 | 27,610 | 28,166 | 29,646 | 30,249 | 31,456 |
| Irrigación | 221,538 | 22,679 | 25,015 | 25,686 | 23,421 | 15,708 | 7,410 | 11,716 | 16,267 | 20,597 | 20,185 | 11,739 | 21,116 |
| Bombeo | 490,962 | 39,714 | 36,832 | 39,546 | 40,408 | 39,692 | 38,468 | 39,742 | 41,416 | 42,119 | 44,282 | 42,510 | 46,231 |
| Sistemas Aislados | 76,775 | 6,554 | 6,133 | 6,164 | 5,953 | 6,581 | 6,483 | 6,693 | 6,526 | 6,577 | 6,852 | 6,386 | 5,874 |

Fuente: Departamento de Seguimiento y Evaluación del Instituto Nicaragüense de Energía (INE).

Nota: El sector gobierno esta distribuido en los demás sectores desde el año 2003.

a/: Incluye: Bluefields, Wiwili, ATDER - BL, APRODELBO

b/: Incluye: Apoyo a la Industria Turística, Industria Turística y grandes consumidores.

SECCIÓN III.2

Transporte

INSTITUTO NACIONAL DE INFORMACIÓN DE DESARROLLO
INDICADORES DE TRANSPORTE POR MES, SEGÚN PASAJEROS, CARGA Y UNIDADES DE OPERACION

AÑO 2009

INIDE-III.2.1

| Indicadores | Enero | Febrero | Marzo | Abril | Mayo | Junio | Julio | Agosto | Sept. | Oct. | Nov. | Dic. | Total |
|--|---------------|---------------|---------------|---------------|---------------|---------------|---------------|---------------|---------------|---------------|---------------|---------------|-----------------|
| Pasajeros Transportados (Miles) | | | | | | | | | | | | | |
| Terrestre | 10,826 | 10,220 | 10,907 | 10,413 | 10,415 | 11,073 | 11,204 | 11,745 | 11,269 | 11,372 | 11,262 | 12,215 | 132,920 |
| Interurbano | 4,974 | 4,823 | 5,082 | 4,733 | 4,660 | 5,068 | 5,300 | 5,402 | 5,163 | 5,296 | 5,153 | 5,606 | 61,259 |
| Intermunicipal | 3,571 | 3,309 | 3,644 | 3,484 | 3,511 | 3,756 | 3,572 | 3,838 | 3,733 | 3,706 | 3,831 | 4,181 | 44,135 |
| Rural | 1,352 | 1,341 | 1,408 | 1,387 | 1,405 | 1,434 | 1,491 | 1,543 | 1,506 | 1,481 | 1,427 | 1,509 | 17,285 |
| Taxis Interlocales | 929 | 747 | 773 | 810 | 839 | 815 | 841 | 962 | 867 | 889 | 851 | 919 | 10,240 |
| Acuatico | | | | | | | | | | | | | |
| Nacional a/ | 41 | 33 | 36 | 48 | 36 | 32 | 43 | 37 | 34 | 32 | 36 | 45 | 453 |
| Aéreo | 105 | 86 | 99 | 95 | 83 | 92 | 105 | 101 | 76 | 71 | 81 | 97 | 1,090 |
| Nacional | 12 | 10 | 12 | 12 | 10 | 9 | 11 | 11 | 9 | 9 | 9 | 11 | 126 |
| Internacional | 93 | 76 | 87 | 83 | 72 | 83 | 93 | 91 | 66 | 62 | 72 | 86 | 964 |
| Carga Transportada (Mil. T.M.) | | | | | | | | | | | | | |
| Terrestre b/ | 342.89 | 474.72 | 530.30 | 375.63 | 519.69 | 512.50 | 428.52 | 448.15 | 445.15 | 542.04 | 456.36 | 104.58 | 5,180.54 |
| Acuático c/ | 152.94 | 268.15 | 226.84 | 322.41 | 254.64 | 245.25 | 234.46 | 244.70 | 250.90 | 288.50 | 234.46 | 308.88 | 3,032.14 |
| Nacional | 17.99 | 14.05 | 15.44 | 15.19 | 14.76 | 15.43 | 15.19 | 14.38 | 20.08 | 19.48 | 18.40 | 18.16 | 198.53 |
| Internacional | 134.95 | 254.09 | 211.40 | 307.23 | 239.89 | 229.83 | 219.27 | 230.32 | 230.83 | 269.02 | 216.06 | 290.73 | 2,833.61 |
| Aéreo d/ | 1.28 | 1.41 | 1.83 | 1.52 | 1.52 | 1.47 | 1.48 | 1.36 | 1.50 | 1.95 | 1.91 | 1.72 | 18.95 |
| Nacional | 0.01 | 0.01 | 0.01 | 0.01 | 0.01 | 0.01 | 0.01 | 0.01 | 0.00 | 0.01 | 0.01 | 0.01 | 0.10 |
| Internacional | 1.27 | 1.40 | 1.82 | 1.51 | 1.51 | 1.47 | 1.47 | 1.35 | 1.49 | 1.94 | 1.90 | 1.71 | 18.85 |
| Unidad Promedio en Operación | | | | | | | | | | | | | |
| Terrestre | 2,510 | 2,510 | 2,510 | 2,510 | 2,505 | 2,510 | 2,510 | 2,510 | 2,510 | 2,510 | 2,510 | 2,510 | 2,510 |
| Interurbano | 765 | 765 | 765 | 765 | 768 | 765 | 765 | 765 | 765 | 765 | 765 | 765 | 765 |
| Intermunicipal | 809 | 809 | 809 | 809 | 795 | 809 | 809 | 809 | 809 | 809 | 809 | 809 | 808 |
| Rural | 396 | 396 | 396 | 396 | 403 | 396 | 396 | 396 | 396 | 396 | 396 | 396 | 397 |
| Taxis Interlocales | 540 | 540 | 540 | 540 | 539 | 540 | 540 | 540 | 540 | 540 | 540 | 540 | 540 |

Fuente: Ministerio de Transporte e Infraestructura (MTI).

Nota: A partir del 2001, los pasajeros transportados urbanos y suburbanos en la modalidad terrestre el MTI dejó de proyectarlos.

a/ Incluyen pasajeros transportados por los Puertos lacustres, (Boaco, Chontales y Río San Juan), y RAAN, RAAS.

b/ Peso controlado en báscula.

c/ Se refiere a la carga internacional manejada por puerto y a la carga de cabotaje manejada por puerto.

d/ Una Tonelada Métrica tiene 2200 libras.

**INSTITUTO NACIONAL DE INFORMACIÓN DE DESARROLLO
RED VIAL NACIONAL SEGÚN TIPO DE SUPERFICIE (Km.), POR DEPARTAMENTO
AÑO 2009**

INIDE -III.2.2

| Departamentos | Tipo de Superficie | | | | | Total Nacional |
|---------------|--------------------|--------------|--------------|----------------|---------------|----------------|
| | Pavimentada | Revestida | Todo Tiempo | Adoquinamiento | Estación Seca | |
| Total | 2,078 | 3,905 | 8,335 | 475 | 7,183 | 21,975 |
| Nueva Segovia | 44 | 116 | 681 | 112 | 797 | 1,751 |
| Jinotega | 70 | 433 | 1,255 | 10 | 475 | 2,243 |
| Madríz | 62 | 107 | 394 | 40 | 413 | 1,017 |
| Estelí | 71 | 290 | 471 | 32 | 367 | 1,232 |
| Chinandega | 177 | 315 | 318 | 9 | 466 | 1,284 |
| León | 240 | 245 | 335 | 44 | 1,149 | 2,012 |
| Matagalpa | 269 | 488 | 1,632 | 24 | 500 | 2,913 |
| Boaco | 134 | 274 | 535 | 3 | 231 | 1,178 |
| Managua | 351 | 133 | 258 | 54 | 659 | 1,455 |
| Masaya a/ | 104 | 12 | 123 | 57 | 310 | 606 |
| Chontales | 165 | 306 | 626 | 20 | 228 | 1,345 |
| Granada | 67 | 59 | 117 | 9 | 260 | 512 |
| Carazo | 107 | 16 | 133 | 20 | 580 | 855 |
| Rivas | 116 | 215 | 281 | 29 | 328 | 968 |
| Río San Juan | 15 | 213 | 245 | 1 | 173 | 646 |
| RAAN | 2 | 487 | 598 | 1 | 172 | 1,259 |
| RAAS | 85 | 196 | 333 | 11 | 74 | 700 |

Fuente: Ministerio de Transporte e Infraestructura (MTI).

a/: No se diagnosticaron caminos revestidos

INSTITUTO NACIONAL DE INFORMACIÓN DE DESARROLLO
PARQUE VEHICULAR NACIONAL POR TIPO DE VEHÍCULO, SEGÚN DEPARTAMENTO
AÑO 2009

INIDE - III.2.3

| Departamento | Autobus | Automovil | Cabezal | Camion | Camioneta | Furgoneta | Microbus | Motocicleta | Varu a/ | Otros b/ | Total |
|---------------|--------------|----------------|--------------|---------------|----------------|--------------|--------------|---------------|--------------|--------------|----------------|
| Total | 7,892 | 121,665 | 7,252 | 32,190 | 132,195 | 4,017 | 9,923 | 87,247 | 9,274 | 7,822 | 419,477 |
| Nueva Segovia | 82 | 659 | 38 | 513 | 2,075 | 6 | 39 | 2,114 | 254 | 47 | 5,827 |
| Jinotega | 183 | 589 | 23 | 878 | 2,108 | 8 | 70 | 2,873 | 315 | 76 | 7,123 |
| Madriz | 55 | 467 | 23 | 252 | 1,324 | 7 | 16 | 1,046 | 172 | 18 | 3,380 |
| Estelí | 387 | 2,375 | 227 | 1,636 | 6,556 | 39 | 191 | 3,716 | 505 | 158 | 15,790 |
| Chinandega | 460 | 3,550 | 736 | 1,587 | 5,258 | 12 | 548 | 6,366 | 501 | 1,737 | 20,755 |
| León | 514 | 5,366 | 463 | 1,657 | 6,728 | 34 | 612 | 6,831 | 655 | 1,006 | 23,866 |
| Matagalpa | 476 | 2,278 | 213 | 2,409 | 6,456 | 10 | 227 | 3,654 | 659 | 208 | 16,590 |
| Boaco | 149 | 870 | 14 | 597 | 2,182 | 10 | 57 | 1,452 | 328 | 32 | 5,691 |
| Managua | 4,446 | 90,749 | 5,123 | 17,522 | 82,361 | 3,710 | 6,348 | 41,056 | 4,050 | 4,045 | 259,410 |
| Masaya | 299 | 4,200 | 146 | 1,110 | 3,803 | 96 | 453 | 4,025 | 280 | 90 | 14,502 |
| Chontales | 178 | 1,293 | 25 | 1,180 | 3,449 | 12 | 112 | 2,509 | 444 | 40 | 9,242 |
| Granada | 237 | 2,416 | 84 | 668 | 3,176 | 34 | 303 | 2,142 | 304 | 106 | 9,470 |
| Carazo | 140 | 2,857 | 42 | 665 | 2,940 | 20 | 705 | 2,363 | 411 | 79 | 10,222 |
| Rivas | 158 | 2,057 | 53 | 722 | 2,325 | 9 | 139 | 5,119 | 205 | 111 | 10,898 |
| Río San Juan | 46 | 219 | 5 | 103 | 198 | 4 | 40 | 458 | 90 | 20 | 1,183 |
| RAAN | 57 | 975 | 31 | 491 | 916 | 5 | 22 | 1,082 | 61 | 37 | 3,677 |
| RAAS | 25 | 745 | 6 | 200 | 340 | 1 | 41 | 441 | 40 | 12 | 1,851 |

Fuente: Ministerio de Transporte e Infraestructura (MTI).

a/ También se conoce como Varurrastras

b/ Incluye Montacargas, Rastras, Retroex, y Tractores.

**INSTITUTO NACIONAL DE INFORMACIÓN DE DESARROLLO
MOVIMIENTO DE VUELOS INTERNACIONALES POR MES, DESEMBARQUE Y EMBARQUE
SEGÚN LÍNEAS AEREAS, PASAJEROS, CARGA Y CORREO
AÑO 2009**

INIDE III.2.4

| Líneas Aéreas Internacionales | U.M | Enero | | Febrero | | Marzo | | Abril | |
|-------------------------------|----------|-----------|-----------|-----------|-----------|-----------|-----------|-----------|-----------|
| | | Desembar. | Embarque | Desembar. | Embarque | Desembar. | Embarque | Desembar. | Embarque |
| TOTAL | | | | | | | | | |
| Pasajeros Atendidos | Pasajero | 44,748 | 48,190 | 40,245 | 35,327 | 45,063 | 41,623 | 42,260 | 41,065 |
| Carga Atendida | Lbs. | 1,086,245 | 1,701,500 | 1,267,900 | 1,816,561 | 1,509,345 | 2,499,841 | 1,223,726 | 2,096,851 |
| Correo Atendido | Lbs. | 33,081 | 8,234 | 36,472 | 8,994 | 35,460 | 9,746 | 22,045 | 9,827 |
| AMERICAN | | | | | | | | | |
| Pasajeros Atendidos | Pasajero | 8,413 | 10,134 | 9,606 | 8,203 | 10,234 | 9,768 | 9,964 | 10,680 |
| Carga Atendida | Lbs. | 97,915 | 110,192 | 202,859 | 93,364 | 291,516 | 120,530 | 141,435 | 269,401 |
| Correo Atendido | Lbs. | 15,597 | 8,234 | 19,873 | 8,994 | 19,589 | 9,746 | 15,661 | 9,827 |
| COPA | | | | | | | | | |
| Pasajeros Atendidos | Pasajero | 6,405 | 5,667 | 5,849 | 5,680 | 6,954 | 6,126 | 6,724 | 5,974 |
| Carga Atendida | Lbs. | 114,195 | 74,235 | 80,005 | 77,090 | 102,724 | 62,747 | 67,387 | 61,737 |
| Correo Atendido | Lbs. | 3,828 | - | 2,728 | - | 3,087 | - | 2,611 | - |
| CONTINENTAL | | | | | | | | | |
| Pasajeros Atendidos | Pasajero | 6,713 | 8,208 | 5,533 | 5,348 | 6,385 | 6,720 | 6,372 | 6,938 |
| Correo Atendido | Lbs. | 3,522 | - | 1,250 | - | 2,260 | - | 689 | - |
| AEREOCARIBEA | | | | | | | | | |
| Pasajeros Atendidos | Pasajero | 202 | 484 | 119 | 100 | 89 | 175 | 89 | 76 |
| LACSA | | | | | | | | | |
| Pasajeros Atendidos | Pasajero | 3,307 | 3,996 | 2,943 | 2,987 | 3,650 | 3,594 | 3,370 | 3,319 |
| TACA | | | | | | | | | |
| Pasajeros Atendidos | Pasajero | 14,166 | 13,223 | 11,607 | 9,169 | 12,499 | 10,280 | 11,711 | 9,410 |
| Carga Atendida | Lbs. | 113,188 | 64,939 | 141,256 | 40,822 | 108,519 | 54,843 | 106,233 | 23,250 |
| Correo Atendido | Lbs. | 5,200 | - | 4,501 | - | 3,844 | - | 1,055 | - |
| UPS | | | | | | | | | |
| Carga Atendida | Lbs. | 354,273 | 927,588 | 433,597 | 859,303 | 424,117 | 1,048,759 | 367,172 | 1,039,245 |
| Correo Atendido | Lbs. | 2,540 | - | 4,625 | - | 2,140 | - | 788 | - |
| FINE AIR LINE | | | | | | | | | |
| Carga Atendida | Lbs. | 347,473 | 403,847 | 359,246 | 626,829 | 533,001 | 1,094,026 | 497,918 | 612,867 |
| Correo Atendido | Lbs. | 1,244 | - | 2,240 | - | 1,620 | - | 877 | - |
| DELTA AIR LINE | | | | | | | | | |
| Pasajeros Atendidos | Pasajero | 2,282 | 3,357 | 2,030 | 2,081 | 2,832 | 2,788 | 2,175 | 2,519 |
| Carga Atendida | Lbs. | - | 92,472 | - | 92,304 | - | 83,476 | - | 62,923 |
| Correo Atendido | Lbs. | 1,150 | - | 1,255 | - | 2,920 | - | 364 | - |
| Otras Aerolíneas | | | | | | | | | |
| Pasajeros Atendidos | Pasajero | 3,260 | 3,121 | 2,558 | 1,759 | 2,420 | 2,172 | 1,855 | 2,149 |
| Carga Atendida | Lbs. | 59,201 | 28,227 | 50,937 | 26,849 | 49,468 | 35,460 | 43,581 | 27,428 |

**INSTITUTO NACIONAL DE INFORMACIÓN DE DESARROLLO
MOVIMIENTO DE VUELOS INTERNACIONALES POR MES, DESEMBARQUE Y EMBARQUE
SEGÚN LÍNEAS AEREAS, PASAJEROS, CARGA Y CORREO
AÑO 2009**

INIDE III.2.4

| Líneas Aéreas Internacionales | U.M | Mayo | | Junio | | Julio | | Agosto | |
|-------------------------------|----------|-----------|-----------|-----------|-----------|-----------|-----------|-----------|-----------|
| | | Desembar. | Embarque | Desembar. | Embarque | Desembar. | Embarque | Desembar. | Embarque |
| TOTAL | | | | | | | | | |
| Pasajeros Atendidos | Pasajero | 38,326 | 34,128 | 43,122 | 39,956 | 49,520 | 43,826 | 41,959 | 48,808 |
| Carga Atendida | Lbs. | 1,306,956 | 2,015,301 | 1,461,811 | 1,761,782 | 1,739,185 | 1,499,316 | 1,460,973 | 1,517,219 |
| Correo Atendido | Lbs. | 22,676 | 10,323 | 17,898 | 10,053 | 20,352 | 7,879 | 19,479 | 7,248 |
| AMERICAN | | | | | | | | | |
| Pasajeros Atendidos | Pasajero | 9,278 | 8,291 | 11,156 | 10,203 | 12,470 | 11,443 | 9,796 | 12,592 |
| Carga Atendida | Lbs. | 92,305 | 218,425 | 85,549 | 281,264 | 79,469 | 137,458 | 80,089 | 34,998 |
| Correo Atendido | Lbs. | 16,023 | 10,323 | 12,863 | 10,053 | 10,081 | 7,879 | 6,102 | 7,248 |
| COPA | | | | | | | | | |
| Pasajeros Atendidos | Pasajero | 5,741 | 5,033 | 5,829 | 5,341 | 7,237 | 6,214 | 8,170 | 7,542 |
| Carga Atendida | Lbs. | 97,673 | 50,722 | 129,510 | 52,872 | 175,260 | 68,496 | 136,829 | 64,962 |
| Correo Atendido | Lbs. | 1,069 | - | 2,468 | - | 1,927 | - | 1,575 | - |
| CONTINENTAL | | | | | | | | | |
| Pasajeros Atendidos | Pasajero | 5,387 | 5,388 | 7,245 | 6,453 | 8,478 | 7,437 | 5,637 | 8,416 |
| Correo Atendido | Lbs. | 790 | - | 690 | - | 1,344 | - | 2,677 | - |
| AEREOCARIBEA | | | | | | | | | |
| Pasajeros Atendidos | Pasajero | 95 | 93 | 103 | 75 | 222 | 212 | 185 | 226 |
| LACSA | | | | | | | | | |
| Pasajeros Atendidos | Pasajero | 2,680 | 3,106 | 2,676 | 3,242 | 3,000 | 3,192 | 2,315 | 2,700 |
| TACA | | | | | | | | | |
| Pasajeros Atendidos | Pasajero | 12,036 | 9,406 | 11,822 | 10,497 | 12,597 | 10,853 | 11,878 | 11,743 |
| Carga Atendida | Lbs. | 144,488 | 49,022 | 156,177 | 50,779 | 162,666 | 49,187 | 148,606 | 76,269 |
| Correo Atendido | Lbs. | 1,944 | - | 458 | - | 2,677 | - | 3,970 | - |
| UPS | | | | | | | | | |
| Carga Atendida | Lbs. | 349,716 | 940,775 | 454,189 | 815,020 | 577,707 | 695,208 | 506,484 | 828,079 |
| Correo Atendido | Lbs. | 1,240 | - | 420 | - | 1,245 | - | 1,245 | - |
| FINE AIR LINE | | | | | | | | | |
| Carga Atendida | Lbs. | 568,510 | 680,226 | 590,103 | 432,479 | 686,676 | 458,461 | 539,616 | 416,749 |
| Correo Atendido | Lbs. | 660 | - | 647 | - | 1,456 | - | 2,460 | - |
| DELTA AIR LINE | | | | | | | | | |
| Pasajeros Atendidos | Pasajero | 1,594 | 1,327 | 2,568 | 2,324 | 3,036 | 2,505 | 1,956 | 2,997 |
| Carga Atendida | Lbs. | - | 45,754 | - | 99,391 | - | 59,202 | - | 68,910 |
| Correo Atendido | Lbs. | 950 | - | 352 | - | 1,622 | - | 1,450 | - |
| Otras Aerolíneas | | | | | | | | | |
| Pasajeros Atendidos | Pasajero | 1,515 | 1,484 | 1,723 | 1,821 | 2,480 | 1,970 | 2,022 | 2,592 |
| Carga Atendida | Lbs. | 54,264 | 30,377 | 46,283 | 29,977 | 57,407 | 31,304 | 49,349 | 27,252 |

**INSTITUTO NACIONAL DE INFORMACIÓN DE DESARROLLO
MOVIMIENTO DE VUELOS INTERNACIONALES POR MES, DESEMBARQUE Y EMBARQUE
SEGÚN LÍNEAS AEREAS, PASAJEROS, CARGA Y CORREO
AÑO 2009**

INIDE III.2.4

| Líneas Aéreas Internacionales | U.M | Septiembre | | Octubre | | Noviembre | | Diciembre | | AÑO 2009 | |
|-------------------------------|----------|------------|-----------|-----------|-----------|-----------|-----------|-----------|-----------|------------|------------|
| | | Desembar. | Embarque | Desembar. | Embarque | Desembar. | Embarque | Desembar. | Embarque | Desembar. | Embarque |
| TOTAL | | | | | | | | | | | |
| Pasajeros Atendidos | Pasajero | 32,713 | 33,461 | 32,908 | 29,195 | 38,853 | 32,810 | 48,746 | 36,875 | 498,463 | 465,264 |
| Carga Atendida | Lbs. | 1,513,856 | 1,768,371 | 1,678,468 | 2,597,982 | 1,865,749 | 2,321,060 | 1,872,707 | 1,888,180 | 17,986,921 | 23,483,964 |
| Correo Atendido | Lbs. | 19,733 | 8,253 | 22,282 | 7,361 | 24,434 | 11,592 | 32,588 | 18,210 | 306,500 | 117,720 |
| AMERICAN | | | | | | | | | | | |
| Pasajeros Atendidos | Pasajero | 7,752 | 8,671 | 7,081 | 6,898 | 9,675 | 8,739 | 10,766 | 9,474 | 116,191 | 115,096 |
| Carga Atendida | Lbs. | 83,119 | 82,009 | 76,315 | 97,652 | 96,917 | 61,171 | 80,281 | 163,141 | 1,407,769 | 1,669,605 |
| Correo Atendido | Lbs. | 9,948 | 8,253 | 9,931 | 7,361 | 14,357 | 11,592 | 15,164 | 18,210 | 165,189 | 117,720 |
| COPA | | | | | | | | | | | |
| Pasajeros Atendidos | Pasajero | 7,357 | 6,876 | 7,221 | 6,326 | 8,310 | 6,917 | 8,986 | 6,870 | 84,783 | 74,566 |
| Carga Atendida | Lbs. | 149,811 | 52,432 | 174,509 | 39,431 | 195,280 | 69,702 | 169,952 | 33,205 | 1,593,135 | 707,631 |
| Correo Atendido | Lbs. | 2,150 | - | 2,585 | - | 2,270 | - | 1,960 | - | 28,258 | - |
| CONTINENTAL | | | | | | | | | | | |
| Pasajeros Atendidos | Pasajero | 3,034 | 3,490 | 2,885 | 2,755 | 4,458 | 3,871 | 8,212 | 4,957 | 70,339 | 69,981 |
| Correo Atendido | Lbs. | 1,450 | - | 1,944 | - | 1,588 | - | 3,655 | - | 21,859 | - |
| AEREOCARIBEA | | | | | | | | | | | |
| Pasajeros Atendidos | Pasajero | 72 | 159 | 153 | 77 | 80 | 77 | 103 | 92 | 1,512 | 1,846 |
| LACSA | | | | | | | | | | | |
| Pasajeros Atendidos | Pasajero | 1,721 | 2,536 | 2,052 | 2,458 | 2,107 | 2,494 | 5,886 | 4,915 | 35,707 | 38,539 |
| TACA | | | | | | | | | | | |
| Pasajeros Atendidos | Pasajero | 11,033 | 9,605 | 11,526 | 9,012 | 11,569 | 8,271 | 8,909 | 6,871 | 141,353 | 118,340 |
| Carga Atendida | Lbs. | 176,209 | 48,553 | 202,046 | 76,291 | 178,819 | 47,459 | 128,150 | 64,673 | 1,766,357 | 646,087 |
| Correo Atendido | Lbs. | 2,355 | - | 2,350 | - | 1,978 | - | 4,570 | - | 34,902 | - |
| UPS | | | | | | | | | | | |
| Carga Atendida | Lbs. | 518,096 | 829,323 | 649,127 | 1,517,671 | 629,393 | 1,359,929 | 548,686 | 898,192 | 5,812,557 | 11,759,092 |
| Correo Atendido | Lbs. | 1,240 | - | 1,245 | - | 1,245 | - | 2,345 | - | 20,318 | - |
| FINE AIR LINE | | | | | | | | | | | |
| Carga Atendida | Lbs. | 533,055 | 677,897 | 521,439 | 758,833 | 700,100 | 691,283 | 838,077 | 613,300 | 6,715,214 | 7,466,797 |
| Correo Atendido | Lbs. | 1,350 | - | 1,577 | - | 1,644 | - | 2,644 | - | 18,419 | - |
| DELTA AIR LINE | | | | | | | | | | | |
| Pasajeros Atendidos | Pasajero | 919 | 1,216 | 1,307 | 1,041 | 1,875 | 1,708 | 3,914 | 2,724 | 26,488 | 26,587 |
| Carga Atendida | Lbs. | - | 55,041 | - | 77,941 | - | 59,031 | - | 70,428 | - | 866,873 |
| Correo Atendido | Lbs. | 1,240 | - | 2,650 | - | 1,352 | - | 2,250 | - | 17,555 | - |
| Otras Aerolíneas | | | | | | | | | | | |
| Pasajeros Atendidos | Pasajero | 825 | 908 | 683 | 628 | 779 | 733 | 1,970 | 972 | 22,090 | 20,309 |
| Carga Atendida | Lbs. | 53,566 | 23,116 | 55,032 | 30,163 | 65,240 | 32,485 | 107,561 | 45,241 | 691,889 | 367,879 |

Fuente: Ministerio de Transporte e Infraestructura MTI - EAAI

SECCIÓN III.3

Turismo

INSTITUTO NACIONAL DE INFORMACIÓN DE DESARROLLO
NÚMERO DE TURISTAS QUE INGRESARON A NICARAGUA DE DISTINTAS
REGIONES DE PROCEDENCIA, SEGÚN MESES Y MODO DE TRANSPORTE
AÑO 2009

INIDE - III.3.1

| Meses y Modo de Transporte | Regiones de Procedencia | | | | | Total |
|----------------------------|-------------------------|----------------|---------------|---------------|-----------------|----------------|
| | Norte América | Centro América | Sur América | Europa | Resto del Mundo | |
| Total | 250,232 | 571,228 | 20,428 | 69,702 | 20,314 | 931,904 |
| Aérea | 199,141 | 100,657 | 14,433 | 28,881 | 10,117 | 353,229 |
| Terrestre | 43,137 | 461,944 | 5,765 | 35,366 | 6,572 | 552,784 |
| Acuática | 7,954 | 8,627 | 230 | 5,455 | 3,625 | 25,891 |
| Enero | 21,635 | 50,547 | 1,632 | 7,570 | 1,637 | 83,021 |
| Aérea | 16,536 | 6,521 | 974 | 2,461 | 885 | 27,377 |
| Terrestre | 4,576 | 43,498 | 642 | 3,681 | 602 | 52,999 |
| Acuática | 523 | 528 | 16 | 1,428 | 150 | 2,645 |
| Febrero | 20,698 | 38,166 | 1,551 | 7,166 | 1,226 | 68,807 |
| Aérea | 16,042 | 7,328 | 1,025 | 2,707 | 629 | 27,731 |
| Terrestre | 4,074 | 30,372 | 505 | 3,406 | 491 | 38,848 |
| Acuática | 582 | 466 | 21 | 1,053 | 106 | 2,228 |
| Marzo | 22,194 | 42,997 | 1,958 | 6,200 | 1,570 | 74,919 |
| Aérea | 18,221 | 8,795 | 1,435 | 2,654 | 816 | 31,921 |
| Terrestre | 3,593 | 33,718 | 514 | 3,377 | 539 | 41,741 |
| Acuática | 380 | 484 | 9 | 169 | 215 | 1,257 |
| Abril | 20,786 | 54,248 | 1,774 | 5,628 | 1,560 | 83,996 |
| Aérea | 16,785 | 8,385 | 1,225 | 2,073 | 786 | 29,254 |
| Terrestre | 3,844 | 44,978 | 536 | 3,359 | 586 | 53,303 |
| Acuática | 157 | 885 | 13 | 196 | 188 | 1,439 |
| Mayo | 18,627 | 44,229 | 1,571 | 4,269 | 1,654 | 70,350 |
| Aérea | 15,430 | 8,987 | 1,145 | 1,751 | 809 | 28,122 |
| Terrestre | 3,103 | 34,716 | 402 | 2,372 | 573 | 41,166 |
| Acuática | 94 | 526 | 24 | 146 | 272 | 1,062 |
| Junio | 25,116 | 42,609 | 1,738 | 4,429 | 1,924 | 75,816 |
| Aérea | 21,630 | 8,807 | 1,296 | 2,031 | 940 | 34,704 |
| Terrestre | 3,369 | 33,339 | 429 | 2,238 | 645 | 40,020 |
| Acuática | 117 | 463 | 13 | 160 | 339 | 1,092 |

Continua.../...

INSTITUTO NACIONAL DE INFORMACIÓN DE DESARROLLO
NÚMERO DE TURISTAS QUE INGRESARON A NICARAGUA DE DISTINTAS
REGIONES DE PROCEDENCIA, SEGÚN MESES Y MODO DE TRANSPORTE
AÑO 2009

INIDE - III.3.1

| Meses y Modo de Transporte | Regiones de Procedencia | | | | | Total |
|----------------------------|-------------------------|----------------|--------------|--------------|-----------------|----------------|
| | Norte América | Centro América | Sur América | Europa | Resto del Mundo | |
| Julio | 29,369 | 53,520 | 1,898 | 7,552 | 1,821 | 94,160 |
| Aérea | 24,060 | 9,111 | 1,325 | 3,673 | 1,184 | 39,353 |
| Terrestre | 5,026 | 43,648 | 557 | 3,685 | 563 | 53,479 |
| Acuática | 283 | 761 | 16 | 194 | 74 | 1,328 |
| Agosto | 20,306 | 45,433 | 1,910 | 5,836 | 1,713 | 75,198 |
| Aérea | 16,555 | 8,111 | 1,420 | 2,489 | 948 | 29,523 |
| Terrestre | 3,668 | 36,660 | 481 | 3,139 | 589 | 44,537 |
| Acuática | 83 | 662 | 9 | 208 | 176 | 1,138 |
| Septiembre | 12,682 | 42,330 | 1,637 | 3,745 | 1,376 | 61,770 |
| Aérea | 10,207 | 7,608 | 1,210 | 1,685 | 695 | 21,405 |
| Terrestre | 2,339 | 33,905 | 411 | 1,898 | 458 | 39,011 |
| Acuática | 136 | 817 | 16 | 162 | 223 | 1,354 |
| Octubre | 15,653 | 37,790 | 1,535 | 4,759 | 2,696 | 62,433 |
| Aérea | 9,625 | 7,060 | 1,122 | 1,932 | 704 | 20,443 |
| Terrestre | 2,555 | 30,024 | 365 | 2,120 | 448 | 35,512 |
| Acuática | 3,473 | 706 | 48 | 707 | 1,544 | 6,478 |
| Noviembre | 16,954 | 46,257 | 1,735 | 6,020 | 1,630 | 72,596 |
| Aérea | 13,324 | 8,066 | 1,286 | 2,623 | 955 | 26,254 |
| Terrestre | 3,022 | 37,166 | 426 | 3,167 | 522 | 44,303 |
| Acuática | 608 | 1,025 | 23 | 230 | 153 | 2,039 |
| Diciembre | 26,212 | 73,102 | 1,489 | 6,528 | 1,507 | 108,838 |
| Aérea | 20,726 | 11,878 | 970 | 2,802 | 766 | 37,142 |
| Terrestre | 3,968 | 59,920 | 497 | 2,924 | 556 | 67,865 |
| Acuática | 1,518 | 1,304 | 22 | 802 | 185 | 3,831 |

Fuente: Instituto Nicaragüense de Turismo (INTUR)

**INSTITUTO NACIONAL DE INFORMACIÓN DE DESARROLLO
SALIDAS DE NICARAGÜENSES AL EXTERIOR POR REGIÓN GEOGRÁFICA
Y PAÍSES DE DESTINO, SEGÚN MES
AÑO 2009**

INIDE - III.3.2

| Meses | América del Norte | | | Centro América | | | | | Resto del Mundo a/ | Total |
|--------------|-------------------|----------------|--------------|----------------|--------------|--------------|----------------|-----------------|--------------------|----------------|
| | Canadá | Estados Unidos | México | Guatemala | El Salvador | Honduras | Costa Rica | Panamá y Belice | | |
| Total | 1,007 | 107,557 | 5,273 | 7,908 | 8,696 | 2,443 | 445,054 | 9,935 | 16,311 | 604,184 |
| Enero | 77 | 11,275 | 485 | 859 | 1,229 | 258 | 79,993 | 1,203 | 1,467 | 96,846 |
| Febrero | 44 | 7,721 | 337 | 734 | 696 | 264 | 39,490 | 977 | 811 | 51,074 |
| Marzo | 85 | 8,208 | 608 | 774 | 692 | 312 | 32,373 | 934 | 1,117 | 45,103 |
| Abril | 151 | 10,692 | 407 | 771 | 670 | 311 | 42,879 | 717 | 1,296 | 57,894 |
| Mayo | 117 | 8,347 | 143 | 506 | 580 | 251 | 29,652 | 720 | 1,139 | 41,455 |
| Junio | 69 | 9,454 | 343 | 623 | 769 | 259 | 34,059 | 589 | 1,519 | 47,684 |
| Julio | 94 | 8,858 | 390 | 822 | 718 | 119 | 33,340 | 692 | 1,089 | 46,122 |
| Agosto | 79 | 9,320 | 487 | 530 | 699 | 175 | 29,282 | 780 | 1,281 | 42,633 |
| Septiembre | 93 | 8,827 | 501 | 602 | 800 | 138 | 29,177 | 1,044 | 1,865 | 43,047 |
| Octubre | 41 | 7,470 | 558 | 558 | 670 | 96 | 29,272 | 766 | 1,592 | 41,023 |
| Noviembre | 47 | 7,531 | 428 | 657 | 684 | 124 | 30,057 | 770 | 1,502 | 41,800 |
| Diciembre | 110 | 9,854 | 586 | 472 | 489 | 136 | 35,480 | 743 | 1,633 | 49,503 |

Fuente: Dirección General de Migración y Extranjería (DGME)

a/ Incluye: Suramérica, Antillas, Europa y Asia

**INSTITUTO NACIONAL DE INFORMACIÓN DE DESARROLLO
MOVIMIENTO MENSUAL DE TURISTAS EN NICARAGUA POR
ENTRADAS Y SALIDAS E ÍNDICE DE RECEPTIVIDAD, SEGÚN MES
AÑO 2009**

INIDE - III.3.3

| Meses | Movimientos Turísticos | | Total Movimiento Turístico | Saldo Neto de Movimiento Turismo c/ |
|--------------|------------------------|----------------|----------------------------------|---|
| | Entrada a/ | Salidas b/ | | |
| Total | 931,904 | 604,184 | 1,536,088 | 327,720 |
| Enero | 83,021 | 96,846 | 179,867 | -13,825 |
| Febrero | 68,807 | 51,074 | 119,881 | 17,733 |
| Marzo | 74,919 | 45,103 | 120,022 | 29,816 |
| Abril | 83,996 | 57,894 | 141,890 | 26,102 |
| Mayo | 70,350 | 41,455 | 111,805 | 28,895 |
| Junio | 75,816 | 47,684 | 123,500 | 28,132 |
| Julio | 94,160 | 46,122 | 140,282 | 48,038 |
| Agosto | 75,198 | 42,633 | 117,831 | 32,565 |
| Septiembre | 61,770 | 43,047 | 104,817 | 18,723 |
| Octubre | 62,433 | 41,023 | 103,456 | 21,410 |
| Noviembre | 72,596 | 41,800 | 114,396 | 30,796 |
| Diciembre | 108,838 | 49,503 | 158,341 | 59,335 |

Fuente: Instituto Nicaragüense de Turismo (INTUR); Dirección General de Migración y Extranjería (DGME)

a/ Turismo Receptor

b/ Turismo Emisor

c/ : a-b

INSTITUTO NACIONAL DE INFORMACIÓN DE DESARROLLO
NÚMERO DE VISITANTES EN CENTROS TURÍSTICOS, SEGÚN MES
AÑO 2009

INIDE - III.3.4

| Meses | Centros Turísticos a/ | | | | | | Total de Visitantes |
|--------------|-----------------------|----------------|----------------|---------------|----------------|----------------|---------------------|
| | La Boquita | Pochomil | Xilola | El Trapiche | Granada | Catarina | |
| Total | 112,104 | 163,831 | 171,129 | 76,380 | 447,440 | 613,681 | 1,584,565 |
| Enero | 6,829 | 16,377 | 20,572 | 7,446 | 44,332 | 50,286 | 145,842 |
| Febrero | 3,241 | 5,345 | 11,088 | 2,398 | 23,876 | 38,180 | 84,128 |
| Marzo | 10,114 | 10,713 | 20,349 | 6,112 | 32,375 | 45,677 | 125,340 |
| Abril | 36,633 | 60,034 | 42,936 | 44,789 | 110,125 | 54,585 | 349,102 |
| Mayo | 13,830 | 6,649 | 12,226 | 2,189 | 27,902 | 49,315 | 112,111 |
| Junio | 4,109 | 4,062 | 6,708 | 1,071 | 20,978 | 48,780 | 85,708 |
| Julio | 6,386 | 6,536 | 8,344 | 1,427 | 27,451 | 56,738 | 106,882 |
| Agosto | 6,162 | 7,998 | 7,353 | 1,519 | 28,881 | 56,554 | 108,467 |
| Septiembre | 6,921 | 12,737 | 10,078 | 2,440 | 21,461 | 60,039 | 113,676 |
| Octubre | 4,425 | 5,233 | 7,545 | 1,803 | 20,834 | 46,336 | 86,176 |
| Noviembre | 3,850 | 6,956 | 7,642 | 567 | 24,741 | 47,616 | 91,372 |
| Diciembre | 9,604 | 21,191 | 16,288 | 4,619 | 64,484 | 59,575 | 175,761 |

Fuente: Instituto Nicaragüense de Turismo (INTUR)

a/ : Estos centro turistico son administrados por el Instituto Nicaratiense de Turismo

INSTITUTO NACIONAL DE INFORMACIÓN DE DESARROLLO
GASTO PER CÁPITA EN DOLÁRES DE LOS TURISTAS
INGRESADOS A NICARAGUA, SEGÚN MES
AÑO 2009

INIDE - III.3.5

| Meses | Turistas que Ingresaron a Nicaragua | Ingresos Generados por Turismo Dólares | Gasto Percapita Dólares |
|--------------|-------------------------------------|--|-------------------------|
| Total | 931,904 | 345,900,000 | 371.18 |
| Enero | 83,021 | 28,000,000 | 337.26 |
| Febrero | 68,807 | 24,100,000 | 350.26 |
| Marzo | 74,919 | 28,700,000 | 383.08 |
| Abril | 83,996 | 29,900,000 | 355.97 |
| Mayo | 70,350 | 25,100,000 | 356.79 |
| Junio | 75,816 | 25,900,000 | 341.62 |
| Julio | 94,160 | 33,900,000 | 360.03 |
| Agosto | 75,198 | 28,900,000 | 384.32 |
| Septiembre | 61,770 | 25,400,000 | 411.20 |
| Octubre | 62,433 | 26,300,000 | 421.25 |
| Noviembre | 72,596 | 28,000,000 | 385.70 |
| Diciembre | 108,838 | 41,700,000 | 383.14 |

Fuente: Instituto Nicaragüense de Turismo (INTUR) - Banco Central de Nicaragua (BCN)

INSTITUTO NACIONAL DE INFORMACIÓN DE DESARROLLO
OFERTA TURÍSTICA DE ALOJAMIENTO EN LOS
DEPARTAMENTOS DEL PAÍS
AÑO 2009

INIDE - III.3.6

| Departamentos | Número de Establecimientos | Número de Habitaciones | Número de Camas |
|---------------|----------------------------|------------------------|-----------------|
| Total | 529 | 7,817 | 12,800 |
| Nueva Segovia | 4 | 98 | 152 |
| Jinotega | 19 | 192 | 255 |
| Madríz | 3 | 51 | 91 |
| Estelí | 38 | 399 | 715 |
| Chinandega | 18 | 254 | 400 |
| León | 56 | 603 | 1,166 |
| Matagalpa | 27 | 338 | 593 |
| Boaco | 5 | 52 | 65 |
| Managua | 134 | 3,225 | 5,236 |
| Masaya | 21 | 216 | 464 |
| Chontales | 14 | 234 | 329 |
| Granada | 52 | 634 | 1,038 |
| Carazo | 11 | 128 | 176 |
| Rivas | 48 | 536 | 824 |
| Río San Juan | 18 | 194 | 417 |
| R.A.A.N. | 7 | 98 | 139 |
| R.A.A.S. | 54 | 565 | 740 |

Fuente: Instituto Nicaragüense de Turismo (INTUR).

INSTITUTO NACIONAL DE INFORMACIÓN DE DESARROLLO
CATEGORÍA DE LOS ESTABLECIMIENTOS QUE CONFORMAN LA OFERTA
TURÍSTICA DE ALOJAMIENTO, SEGÚN DEPARTAMENTOS
AÑO 2009

INIDE - III.3.7

| Departamentos | Categoría del Hotel | | | | | ATCNH | | | | Aparto Hoteles | Total |
|---------------|---------------------|------|-----|----|----|-------|-----|----|-----|-------------------|-------|
| | ***** | **** | *** | ** | * | **** | *** | ** | * | | |
| Total | 7 | 16 | 53 | 68 | 82 | 2 | 25 | 41 | 228 | 7 | 529 |
| Nueva Segovia | - | - | - | 2 | 2 | - | - | - | - | - | 4 |
| Jinotega | - | - | 1 | 1 | 3 | - | - | - | 14 | - | 19 |
| Madriz | - | - | - | 1 | 1 | - | - | - | 1 | - | 3 |
| Estelí | - | - | 1 | 7 | 8 | - | - | 5 | 17 | - | 38 |
| Chinandega | - | 1 | 2 | 1 | 10 | - | - | - | 4 | - | 18 |
| León | - | 2 | 6 | 6 | 5 | - | 3 | 7 | 27 | - | 56 |
| Matagalpa | - | - | - | 2 | 1 | - | - | 1 | 23 | - | 27 |
| Boaco | - | - | - | - | 3 | - | - | - | 2 | - | 5 |
| Managua | 6 | 4 | 20 | 22 | 21 | - | 14 | 10 | 31 | 6 | 134 |
| Masaya | - | - | 2 | 1 | 2 | - | 1 | 3 | 12 | - | 21 |
| Chontales | - | - | - | 2 | 5 | - | - | 1 | 6 | - | 14 |
| Granada | 1 | 4 | 7 | 5 | - | 1 | 5 | 7 | 21 | 1 | 52 |
| Carazo | - | - | - | 1 | 2 | - | 1 | 1 | 6 | - | 11 |
| Rivas | - | 3 | 8 | 6 | 4 | 1 | 1 | 1 | 24 | - | 48 |
| Río San Juan | - | 1 | 1 | 1 | 7 | - | - | - | 8 | - | 18 |
| R.A.A.N. | - | - | 1 | - | - | - | - | - | 6 | - | 7 |
| R.A.A.S. | - | 1 | 4 | 10 | 8 | - | - | 5 | 26 | - | 54 |

Fuente: Instituto Nicaragüense de Turismo (INTUR)

ATCNH = Alojamientos Turísticos de Carácter no Hotelero.

IV.MÓDULO

● MACROECONOMÍA

SECCIÓN IV.1

Producto Interno Bruto

INSTITUTO NACIONAL DE INFORMACIÓN DE DESARROLLO
PRODUCTO INTERNO BRUTO: ENFOQUE DE LA PRODUCCIÓN
(MILLONES DE CÓRDOBAS DE 1994)
AÑO 2009

INIDE - IV.1.1

| Conceptos | 2008 p/ | 2009 e/ | Tasa de Crecimiento (%) |
|--|-----------------|-----------------|-------------------------|
| | | | 2009/2008 |
| Producto Interno Bruto | 34,888.7 | 34,382.0 | (1.5) |
| Menos: Imputaciones bancarias | 1,277.3 | 1,227.5 | (3.9) |
| Más : Impuestos netos a los productos | 3,227.3 | 3,025.3 | (6.3) |
| Total Industrias más Gobierno | 32,938.7 | 32,584.2 | (1.1) |
| Servicios del gobierno general | 2,202.9 | 2,275.8 | 3.3 |
| Total Industrias | 30,735.9 | 30,308.4 | (1.4) |
| Agricultura, ganadería, silvicultura y pesca | 6,799.9 | 6,800.8 | 0.0 |
| Explotación de minas y canteras | 288.2 | 257.9 | (10.5) |
| Industria manufacturera | 6,790.2 | 6,604.1 | (2.7) |
| Electricidad, agua y alcantarillado | 751.7 | 766.5 | 2.0 |
| Construcción | 1,166.2 | 1,118.7 | (4.1) |
| Comercio, hoteles y restaurantes | 5,891.0 | 5,730.1 | (2.7) |
| Transporte y comunicaciones | 2,753.4 | 2,803.3 | 1.8 |
| Servicios de intermediación financiera y conexos | 1,394.2 | 1,334.2 | (4.3) |
| Propiedad de vivienda | 2,248.9 | 2,260.1 | 0.5 |
| Servicios personales y empresariales ^{1/} | 2,652.0 | 2,632.6 | (0.7) |

Fuente: Anuario Estadístico 2009, Banco Central de Nicaragua (BCN).

p/: Preliminar.

e/: Estimado.

1/: Incluye educación, salud de mercado y otros servicios.

INSTITUTO NACIONAL DE INFORMACIÓN DE DESARROLLO
PRODUCTO INTERNO BRUTO: ENFOQUE DEL GASTO
(MILLONES DE CÓRDOBAS DE 1994)
AÑO 2009

INIDE - IV.1.2

| Concepto | 2008 p/ | 2009 e/ | Tasa de Crecimiento (%) |
|--|-----------------|-----------------|-------------------------|
| | | | 2009/2008 |
| Producto Interno Bruto | 34,888.7 | 34,382.0 | (1.5) |
| Gasto en Consumo Final | 32,377.0 | 32,001.1 | (1.2) |
| Gasto en consumo colectivo | 3,013.0 | 2,790.8 | (7.4) |
| Gasto en consumo individual | 29,364.0 | 29,210.3 | (0.5) |
| Formación Bruta de Capital | 9,074.6 | 7,052.1 | (22.3) |
| Construcción | 2,888.5 | 2,770.8 | (4.1) |
| Maquinaria y equipo | 4,445.6 | 3,266.0 | (26.5) |
| Otras inversiones | 783.2 | 776.5 | (0.9) |
| Variación de existencias | 957.3 | 238.7 | - |
| Formación bruta de capital pública | 1,114.5 | 1,349.5 | 21.1 |
| Construcción | 942.1 | 1,143.0 | 21.3 |
| Maquinaria y equipo | 172.3 | 206.3 | 19.7 |
| Otras inversiones | 0.1 | 0.1 | 3.0 |
| Formación bruta de capital privada | 7,960.0 | 5,702.6 | (28.4) |
| Construcción | 1,946.4 | 1,627.8 | (16.4) |
| Maquinaria y equipo | 4,273.3 | 3,059.7 | (28.4) |
| Otras inversiones | 783.1 | 776.3 | (0.9) |
| Variación de existencias | 957.3 | 238.7 | - |
| Exportaciones de Bienes y Servicios | 12,140.4 | 12,600.7 | 3.8 |
| Importaciones de Bienes y Servicios | 18,703.2 | 17,271.9 | (7.7) |

Fuente: Anuario Estadístico 2009, Banco Central de Nicaragua (BCN).

p/: Preliminar.

e/: Estimado.

INSTITUTO NACIONAL DE INFORMACIÓN DE DESARROLLO
PRODUCTO INTERNO BRUTO: ENFOQUE DE LA PRODUCCIÓN
(MILLONES DE CÓRDOBAS)
AÑO 2009

INIDE- IV.1.3

| Concepto | 2009 e/ |
|--|------------------|
| Producto Interno Bruto | 125,068.6 |
| Menos: Imputaciones bancarias | 7,249.2 |
| Más : Impuestos netos a los productos | 14,368.0 |
| Total Industrias más Gobierno | 117,949.7 |
| Servicios del gobierno general | 15,750.5 |
| Total Industrias | 102,199.2 |
| Agricultura, ganadería, silvicultura y pesca | 21,003.5 |
| Explotación de minas y canteras | 1,433.9 |
| Industria manufacturera | 22,085.9 |
| Electricidad, agua y alcantarillado | 3,257.5 |
| Construcción | 5,893.6 |
| Comercio, hoteles y restaurantes | 17,713.3 |
| Transporte y comunicaciones | 6,835.2 |
| Servicios de intermediación financiera y conexos | 6,372.0 |
| Propiedad de vivienda | 9,341.2 |
| Servicios personales y empresariales ^{1/} | 8,263.2 |

Fuente: Anuario Estadístico 2009, Banco Central de Nicaragua (BCN).

e/: Estimado.

1/: Incluye educación y salud de mercado y otros servicios.

INSTITUTO NACIONAL DE INFORMACIÓN DE DESARROLLO
PRODUCTO INTERNO BRUTO: ENFOQUE DEL GASTO
(MILLONES DE CÓRDOBAS)
AÑO 2009

INIDE - IV.1.4

| Concepto | 2009 e/ |
|--|------------------|
| Producto Interno Bruto | 125,068.6 |
| Gasto en Consumo Final | 128,324.4 |
| Gasto en consumo colectivo | 14,880.7 |
| Gasto en consumo individual | 113,443.7 |
| Formación Bruta de Capital | 29,324.3 |
| Construcción | 16,775.6 |
| Maquinaria y equipo | 14,484.8 |
| Otras inversiones | 2,845.8 |
| Variación de existencias | (4,781.9) |
| Formación bruta de capital pública | 8,902.1 |
| Construcción | 7,999.0 |
| Maquinaria y equipo | 902.7 |
| Otras inversiones | 0.4 |
| Formación bruta de capital privada | 20,422.1 |
| Construcción | 8,776.6 |
| Maquinaria y equipo | 13,582.1 |
| Otras inversiones | 2,845.4 |
| Variación de existencias | (4,781.9) |
| Exportaciones de Bienes y Servicios | 43,867.0 |
| Importaciones de Bienes y Servicios | 76,447.1 |

Fuente: Anuario Estadístico 2009, Banco Central de Nicaragua (BCN).

e/: Estimado.

INSTITUTO NACIONAL DE INFORMACIÓN DE DESARROLLO
VALOR AGREGADO: AGROPECUARIO, SILVICULTURA, PESCA Y MINERÍA
(MILLONES DE CÓRDOBAS DE 1994)
AÑO 2009

INIDE - IV.1.5

| Concepto | 2008 p/ | 2009 e/ | Tasa de Crecimiento (%) |
|--|----------------|----------------|-------------------------|
| | | | 2009/2008 |
| Total Industrias | 7,088.1 | 7,058.7 | (0.4) |
| Actividades Agrícolas | 3,282.2 | 3,132.7 | (4.6) |
| Café oro | 678.1 | 596.4 | (12.0) |
| Caña de azúcar | 364.0 | 355.5 | (2.3) |
| Granos básicos | 1,129.0 | 1,055.4 | (6.5) |
| Otros productos agrícolas | 1,111.1 | 1,125.4 | 1.3 |
| Actividades Pecuarias | 2,495.3 | 2,580.2 | 3.4 |
| Actividades Silvícolas | 433.7 | 438.1 | 1.0 |
| Actividades Pesqueras y Acuícolas | 588.7 | 649.8 | 10.4 |
| Actividades de Minería | 288.2 | 257.9 | (10.5) |

Fuente: Anuario Estadístico 2009, Banco Central de Nicaragua (BCN).

p/: Preliminar.

e/: Estimado.

INSTITUTO NACIONAL DE INFORMACIÓN DE DESARROLLO
VALOR BRUTO DE PRODUCCIÓN: PECUARIO, PESCA Y MINERÍA
(MILLONES DE CÓRDOBAS DE 1994)
AÑO 2009

INIDE - IV.1.6

| Concepto | 2008 p/ | 2009 e/ | Tasa de Crecimiento (%) |
|--|----------------|----------------|-------------------------|
| | | | 2009/2008 |
| Actividades Pecuarias | 3,592.7 | 3,715.0 | 3.4 |
| Ganado Vacuno | 2,410.1 | 2,469.4 | 2.5 |
| Cabezas | 1,181.8 | 1,252.4 | 6.0 |
| Producción de leche | 1,121.6 | 1,145.8 | 2.2 |
| Exportaciones en pie | 106.8 | 71.1 | (33.4) |
| Ganado porcino | 106.9 | 114.9 | 7.5 |
| Avicultura | 1,075.6 | 1,130.7 | 5.1 |
| Aves | 817.9 | 811.5 | (0.8) |
| Huevos | 257.6 | 319.1 | 23.9 |
| Actividades Pesqueras y Acuícolas | 863.6 | 953.2 | 10.4 |
| Camarón | 570.8 | 676.9 | 18.6 |
| Camarón de cultivo | 561.5 | 667.0 | 18.8 |
| Camarón de arrastre | 9.3 | 9.9 | 6.3 |
| Langosta | 157.1 | 128.6 | (18.1) |
| Pescado | 135.7 | 147.7 | 8.8 |
| Actividades de Minería | 391.3 | 350.1 | (10.5) |
| Metálica | 267.7 | 233.7 | (12.7) |
| No metálica | 123.6 | 116.3 | (5.9) |

Fuente: Anuario Estadístico 2009, Banco Central de Nicaragua (BCN).

p/: Preliminar.

e/: Estimado.

SECCIÓN IV.2

Finanzas Públicas

INSTITUTO NACIONAL DE INFORMACION DE DESARROLLO
OPERACIONES DEL GOBIERNO CENTRAL
(MILLONES DE CÓRDOBAS)
AÑO 2009

INIDE - IV.2.1

| Conceptos | 2009 p/ |
|---|-----------------|
| 1. Ingresos Totales | 23,859.3 |
| Impuestos | 22,175.2 |
| Otros ingresos | 1,684.1 |
| 2. Gastos Totales | 26,158.3 |
| Remuneraciones a los empleados | 10,177.9 |
| Compra de bienes y servicios | 3,313.1 |
| Intereses | 1,711.3 |
| Internos | 1,158.0 |
| Externos | 553.3 |
| Transferencias corrientes y de capital | 8,097.9 |
| Prestaciones sociales | 1,324.0 |
| Otros gastos | 1,534.0 |
| 3. Resultado operativo neto (1-2) | (2,299.0) |
| 4. Adquisición neta de activos no financieros | 3,634.4 |
| 5. Superávit o Déficit de Efectivo Antes de Donaciones (3-4) | -5,933.4 |
| 6. Donaciones externas | 3,079.5 |
| 7. Superávit o Déficit de Efectivo Después de Donaciones (5+6) | -2,854.0 |
| 8. Financiamiento | 2,854.0 |
| Interno neto | -1,164.9 |
| Del cual: Banco central de Nicaragua | -824.3 |
| Externo neto | 4,017.4 |
| Ingresos de privatización | 1.5 |
| Memorándum: | |
| Ahorro corriente | 1,043.3 |

Fuente: Anuario Estadístico 2009, Banco Central de Nicaragua (BCN).

p/: Preliminar.

INSTITUTO NACIONAL DE INFORMACIÓN DE DESARROLLO
INGRESOS DEL GOBIERNO CENTRAL
(MILLONES DE CÓRDOBAS)
AÑO 2009

INIDE - IV.2.2

| Conceptos | 2009 p/ |
|--|-----------------|
| Ingresos (excluye donaciones externas) | 23,859.3 |
| Impuestos | 22,175.2 |
| Sobre el ingreso, utilidades y ganancias de capital | 7,817.7 |
| Sobre la propiedad | 47.5 |
| Sobre bienes y servicios | 13,315.8 |
| Impuesto al valor agregado | 8,924.3 |
| Impuesto al valor agregado interno | 3,885.5 |
| Impuesto al valor agregado externo | 5,038.8 |
| Impuestos selectivos | 4,391.5 |
| Derivadas del petróleo | 2,276.6 |
| Cervezas y bebidas alcohólicas | 703.6 |
| Tabaco | 171.2 |
| Otros | 1,240.2 |
| Sodas | 187.6 |
| Otros | 77.4 |
| Impuesto selectivo de consumo a las importaciones | 975.2 |
| Otros impuestos | 24.0 |
| Impuesto sobre el comercio y transacciones internacionales | 970.2 |
| Derechos de aduana y otros derechos de importación | 970.2 |
| Otros ingresos no Tributarios | 1,684.1 |
| Transferencias | 0.1 |
| Otros ingresos no tributarios | 501.0 |
| Ventas incidentales de establecimientos no de mercado | 1,183.0 |
| Partidas informativas | |
| Donaciones externas | 3,079.5 |
| Ingresos y Donaciones | 26,938.7 |

Fuente: Anuario Estadístico 2009, Banco Central de Nicaragua (BCN).

p/: Preliminar.

INSTITUTO NACIONAL DE INFORMACIÓN DE DESARROLLO
GASTOS DEL GOBIERNO CENTRAL
(MILLONES DE CÓRDOBAS)
AÑO 2009

INIDE - IV.2.3

| Conceptos | 2009 p/ |
|--------------------------------------|-----------------|
| Gastos | 26,158.3 |
| Remuneraciones | 10,177.9 |
| Compra de Bienes y Servicios | 3,313.1 |
| Pago de Intereses | 1,711.3 |
| Sobre deuda interna | 1,158.0 |
| Sobre deuda externa | 553.3 |
| Transferencias | 8,097.9 |
| Transferencias corrientes | 5,084.2 |
| INSS (aporte estatal) | 0.0 |
| Municipalidades | 460.2 |
| A universidades | 1,848.8 |
| Resto del sector público | 2,775.2 |
| Transferencias de capital | 3,013.7 |
| A las municipalidades | 1,500.8 |
| Al consejo Nacional de Universidades | 289.5 |
| Resto del sector público | 1,223.4 |
| Prestaciones Sociales | 1,324.0 |
| Otros Gastos Diversos | 1,534.0 |
| Empresas públicas | 310.2 |
| ENTRESA | 82.9 |
| ENACAL | 227.2 |
| ENEL | 0.0 |
| Otros | 1,223.8 |

Fuente: Anuario Estadístico 2009, Banco Central de Nicaragua (BCN).

p/: Preliminar.

INSTITUTO NACIONAL DE INFORMACIÓN DE DESARROLLO
SECTOR PÚBLICO NO FINANCIERO: OPERACIONES CONSOLIDADAS ^{1/}
(MILLONES DE CÓRDOBAS)
AÑO 2009

INIDE - IV.2.4

| Conceptos | 2009 p/ |
|---|------------------|
| 1. Ingresos Totales | 36,499.2 |
| Impuestos | 23,240.1 |
| Contribuciones sociales | 6,804.1 |
| Otros ingresos ^{2/} | 6,455.0 |
| 2. Gastos Totales | 36,555.2 |
| Remuneraciones a los empleados | 11,993.1 |
| Compra de bienes y servicios | 7,869.4 |
| Intereses | 1,732.8 |
| Internos | 1,162.9 |
| Externos | 569.9 |
| Transferencias corrientes y de capital | 8,148.7 |
| Prestaciones sociales | 5,430.0 |
| Otros gastos ^{3/} | 1,381.3 |
| 3. Resultado operativo neto (1-2) | (56.0) |
| 4. Adquisición neta de activos no financieros | 6,139.6 |
| 5. Superávit o Déficit de Efectivo Antes de Donaciones (3-4) | (6,195.6) |
| 6. Donaciones externas | 4,380.8 |
| 7. Superávit o Déficit de Efectivo Después de Donaciones (5+6) | (1,814.8) |
| 8. Financiamiento | 1,814.8 |
| Interno neto | (3,060.9) |
| Del cual: Banco Central de Nicaragua | (865.0) |
| Externo neto | 4,874.2 |
| Ingresos de privatización | 1.5 |
| Partidas informativas: | |
| Ahorro corriente | 2,970.2 |

Fuente: Anuario Estadístico 2009, Banco Central de Nicaragua (BCN).

p/: Preliminar.

1/: Incluye gobierno central, INSS, ALMA, ENATREL, ENACAL, ENEL, EPN y TELCOR

2/: Incluye ingresos por servicios de ENATREL, ENACAL, ENEL, EPN y TELCOR

3/: Incluye subsidio a transportistas y de energía eléctrica

SECCIÓN IV.3

Comercio Exterior

INSTITUTO NACIONAL DE INFORMACIÓN DE DESARROLLO
BALANCE COMERCIAL, SEGÚN REGIONES
(MILLONES DE DÓLARES)
AÑO 2009

INIDE - IV.3.1

| Concepto | 2009 p/ |
|---|------------------|
| Balance de las Exportaciones FOB e Importaciones CIF | (2,086.5) |
| I. América | (1,450.8) |
| América del Norte | (451.2) |
| Centroamérica | (384.6) |
| Resto de América Latina y El Caribe | (614.9) |
| II. Europa | (70.5) |
| Unión Europea | (15.0) |
| Resto de Europa | (55.5) |
| III. Asia | (571.4) |
| IV. Resto del Mundo | 6.1 |

Fuente: Elaboración en INIDE en base al Anuario Estadístico 2009,
 Banco Central de Nicaragua (BCN).

p/: Preliminar.

INSTITUTO NACIONAL DE INFORMACIÓN DE DESARROLLO
EXPORTACIONES FOB, SEGÚN REGIONES Y PAÍSES
(MILLONES DE DÓLARES)
AÑO 2009

INIDE - IV.3.2

| Concepto | 2009 p/ |
|--|----------------|
| Total Exportaciones FOB | 1,390.9 |
| I. América | 1,159.3 |
| América del Norte | 509.5 |
| Canadá | 42.3 |
| Estados Unidos | 410.4 |
| México | 56.8 |
| América Central | 447.7 |
| Costa Rica | 86.0 |
| El Salvador | 199.4 |
| Guatemala | 61.7 |
| Honduras | 100.6 |
| Resto de América Latina y El Caribe | 202.2 |
| Argentina | 0.0 |
| Chile | 5.5 |
| Colombia | 4.0 |
| Cuba | 1.6 |
| Ecuador | 0.9 |
| Panamá | 11.3 |
| Puerto Rico | 40.7 |
| República Dominicana | 9.5 |
| Venezuela | 119.2 |
| Otros | 9.2 |
| II. Europa | 184.3 |
| Unión Europea | 177.9 |
| Alemania | 14.8 |
| Bélgica | 15.7 |
| España | 36.2 |
| Finlandia | 15.1 |
| Francia | 19.0 |
| Reino Unido | 40.2 |
| Holanda | 7.4 |
| Italia | 18.3 |
| Suecia | 9.1 |
| Otros | 2.1 |
| Resto de Europa | 6.4 |
| Federación Rusa | 4.7 |
| Noruega | 0.6 |
| Suiza | 0.1 |
| Otros | 1.0 |
| III. Asia | 34.9 |
| China (Taiwán) | 16.8 |
| Japón | 9.1 |
| Otros | 8.2 |
| IV. Resto del Mundo | 12.4 |

Fuente: Anuario Estadístico 2009, Banco Central de Nicaragua (BCN).

p/: Preliminar.

Nota: No incluye Zona Franca.

INSTITUTO NACIONAL DE INFORMACIÓN DE DESARROLLO
IMPORTACIONES CIF, SEGÚN REGIONES Y PAÍSES
(MILLONES DE DÓLARES)
AÑO 2009

INIDE - IV.3.3

| Concepto | 2009 p/ |
|--|----------------|
| Total Importaciones CIF | 3,477.4 |
| I. América | 2,610.1 |
| América del Norte | 960.7 |
| Canadá | 24.2 |
| Estados Unidos | 692.9 |
| México | 243.6 |
| América Central | 832.3 |
| Costa Rica | 319.5 |
| El Salvador | 170.0 |
| Guatemala | 217.4 |
| Honduras | 125.4 |
| Resto de América Latina y El Caribe | 817.1 |
| Argentina | 24.4 |
| Chile | 12.6 |
| Colombia | 17.8 |
| Cuba | 3.0 |
| Ecuador | 41.4 |
| Panamá | 12.1 |
| Puerto Rico | 0.6 |
| República Dominicana | 4.0 |
| Venezuela | 586.6 |
| Otros | 114.6 |
| II. Europa | 254.9 |
| Unión Europea | 192.9 |
| Alemania | 42.4 |
| Bélgica | 11.5 |
| España | 51.7 |
| Finlandia | 1.8 |
| Francia | 18.1 |
| Reino Unido | 9.8 |
| Holanda | 9.5 |
| Italia | 22.4 |
| Suecia | 12.9 |
| Otros | 12.8 |
| Resto de Europa | 61.9 |
| Federación Rusa | 38.8 |
| Noruega | 0.5 |
| Suiza | 12.9 |
| Otros | 9.7 |
| III. Asia | 606.2 |
| Corea del Sur | 123.9 |
| China (Taiwán) | 13.6 |
| Japón | 80.2 |
| Otros | 388.5 |
| IV. Resto del Mundo | 6.2 |

Fuente: Anuario Estadístico 2009, Banco Central de Nicaragua (BCN).

p/: Preliminar.

Nota: No incluye Zona Franca.

INSTITUTO NACIONAL DE INFORMACIÓN DE DESARROLLO
EXPORTACIONES FOB DE MERCANCÍAS, SEGÚN PRODUCTOS PRINCIPALES
(MILLONES DE DÓLARES)
AÑO 2009

INIDE - IV.3.4

| Productos | 2009 p/ |
|---------------------------|--|
| Total (A+B+C+D) | 1,390.9 |
| A.- Agropecuarios: | 462.7 |
| Café | Valor 236.7 |
| | Volumen (Mls. QQ) 1,771.2 |
| | Precio Promedio 133.6 |
| Maní | Valor 65.9 |
| | Volumen (Mls. QQ) 1,648.8 |
| | Precio Promedio 40.0 |
| Ganado en pie | Valor 17.7 |
| | Volumen (Miles kgs.) 13,511.7 |
| | Precio Promedio 1.3 |
| Frijol | Valor 61.3 |
| | Volumen (Mls. Kgs.) 62,343.8 |
| | Precio Promedio 1.0 |
| Banano | Valor 11.7 |
| | Volumen (Mls. Cjas.) ^{1/} 1,648.7 |
| | Precio Promedio 7.1 |
| Tabaco en rama | Valor 5.1 |
| | Volumen (Mls. kgs) 755.9 |
| | Precio Promedio 6.8 |
| Mango | Valor 2.7 |
| | Volumen (Mls. kgs) 5,638.6 |
| | Precio Promedio 0.5 |
| Quequisque | Valor 9.2 |
| | Volumen (Mls. kgs) 17,562.2 |
| | Precio Promedio 0.5 |
| Sandía y melón | Valor 0.8 |
| | Volumen (Mls. kgs) 4,187.4 |
| | Precio Promedio 0.2 |
| Ajonjolí | Valor 6.5 |
| | Volumen (Mls. QQ) 104.9 |
| | Precio Promedio 61.8 |
| Helechos | Valor 1.5 |
| | Volumen (Mls. kgs) 749.6 |
| | Precio Promedio 2.1 |
| Los demás | Valor 43.5 |
| B.- Pesqueros: | 88.8 |
| Langosta | Valor 31.2 |
| | Volumen (Mls. Lbs.) 2,752.0 |
| | Precio Promedio 11.3 |
| Camarón | Valor 44.3 |
| | Volumen (Mls. Lbs.) 24,653.5 |
| | Precio Promedio 1.8 |
| Pescados frescos | Valor 13.4 |
| | Volumen (Mls. Lbs.) 7,502.8 |
| | Precio Promedio 1.8 |

Fuente: Anuario Estadístico 2009, Banco Central de Nicaragua (BCN).

p/: Preliminar.

1/: Cajas de 42 libras cada una.

Continua...

INSTITUTO NACIONAL DE INFORMACIÓN DE DESARROLLO
EXPORTACIONES FOB DE MERCANCÍAS, SEGÚN PRODUCTOS PRINCIPALES
(MILLONES DE DÓLARES)
AÑO 2009

INIDE - IV.3.4

| Productos | 2009 p/ |
|---|--------------|
| C.- Minería: | 86.3 |
| Oro | |
| Valor | 81.2 |
| Volumen (Mls.Onz. Troy) | 88.0 |
| Precio Promedio | 922.6 |
| Plata | |
| Valor | 2.0 |
| Volumen (Mls.Onz. Troy) | 134.9 |
| Precio Promedio | 14.7 |
| Los demás | 3.1 |
| D.- Manufactura: | 753.0 |
| Productos Alimenticios | 532.1 |
| Carne | |
| Valor | 230.6 |
| Volumen (Mls. Lbs.) | 156,888.8 |
| Precio Promedio | 1.5 |
| Azúcar | |
| Valor | 50.0 |
| Volumen (Mls. QQ) | 3,078.7 |
| Precio Promedio | 16.3 |
| Los demás | 251.5 |
| De los cuales: | |
| Queso | 76.9 |
| Harina de trigo | 7.6 |
| Café instantáneo | 22.0 |
| Galletas | 13.0 |
| Despojos comestibles | 8.6 |
| Leche en polvo | 35.7 |
| Helados (paletas, conos) | 3.5 |
| Yogur | 0.0 |
| Afrecho de trigo | 1.4 |
| Bebidas y rones | 37.4 |
| Productos de tabaco | 16.7 |
| Textil y prendas de vestir | 2.3 |
| Productos de cuero excepto calzado | 3.7 |
| Productos de cuero excepto de caucho | 1.6 |
| Productos de madera (incluso madera aserrada) | 4.7 |
| Productos de papel y derivados | 4.4 |
| Imprentas editoriales e industrias conexas | 3.6 |
| Productos químicos | 66.9 |
| Productos de petróleo | 11.3 |
| Productos plásticos | 3.6 |
| Productos de porcelana | 4.5 |
| Productos de hierro y acero | 9.4 |
| Los demás | 50.7 |

Fuente: Anuario Estadístico 2009, Banco Central de Nicaragua (BCN).

p/: Preliminar.

INSTITUTO NACIONAL DE INFORMACIÓN DE DESARROLLO
IMPORTACIONES CIF, SEGÚN USO O DESTINO ECONÓMICO
(MILLONES DE DÓLARES)
AÑO 2009

INIDE - IV.3.5

| Concepto | 2009 p/ |
|---|----------------|
| Total FOB | 3,227.1 |
| Total CIF | 3,477.4 |
| Bienes de Consumo | 1,125.8 |
| No duraderos | 940.6 |
| Duraderos | 185.2 |
| Petróleo, Combustibles y Lubricantes | 684.1 |
| Petróleo crudo | 346.8 |
| Combustibles y lubricantes | 337.1 |
| Energía eléctrica | 0.2 |
| Bienes Intermedios | 986.2 |
| Para la agricultura | 138.4 |
| Para la industria | 686.2 |
| Materiales de construcción | 161.6 |
| Bienes de Capital | 670.6 |
| Para la agricultura | 28.2 |
| Para la industria | 436.1 |
| Equipo de transporte | 206.2 |
| Diversos | 10.8 |

Fuente: Anuario Estadístico 2009, Banco Central de Nicaragua (BCN).

p/: Preliminar.

Nota: No incluye ajuste por Zona Franca.

INSTITUTO NACIONAL DE INFORMACIÓN DE DESARROLLO
BALANZA DE PAGOS
(MILLONES DE DÓLARES)
AÑO 2009

INIDE - IV.3.6

| Concepto | 2009 p/ |
|---|----------------|
| 1. Cuenta Corriente | (796.2) |
| Como porcentaje del PIB | (12.9) |
| 1.1.- Balance comercial de bienes | (1,540.4) |
| Exportaciones | 2,386.8 |
| Mercancías (FOB) | 1,390.9 |
| Bienes para transformación | 972.2 |
| Bienes adquiridos en puertos | 23.7 |
| Importaciones | (3,927.2) |
| Mercancías (FOB) | (3,227.1) |
| Bienes para transformación | (700.1) |
| 1.2.- Servicios | (84.6) |
| Ingresos | 470.1 |
| Egresos | (554.7) |
| 1.3.- Renta | (189.6) |
| Ingresos | 5.7 |
| Egresos | (195.3) |
| De los cuales: | |
| Intereses contractuales corrientes | (39.3) |
| del cual; pagos efectivos | (38.7) |
| 1.4.- Transferencias corrientes | 1,018.4 |
| del cual: Remesas familiares | 768.4 |
| 2.- Cuenta de Capital y Financiera | 1,042.0 |
| 2.1 Cuenta de Capital | 470.8 |
| Transferencias al sector público | 259.8 |
| Transferencias al sector privado | 211.0 |
| 2.2.- Cuenta financiera | 571.2 |
| Inversión directa extranjera en la economía declarant | 434.2 |
| del cual; privatización | 0.0 |
| Otra inversión | 137.0 |
| Activos | (140.7) |
| - Monedas y depósitos del sector privado | (128.8) |
| Sistema financiero | (188.8) |
| Resto del sector privado ^{1/} | 60.0 |
| - Préstamos | (5.5) |
| - Otros activos | (6.4) |
| Pasivos | 174.4 |
| - Créditos comerciales | n.d |
| - Préstamos (netos) | 166.1 |
| Al sector público | 249.1 |
| Desembolsos | 330.1 |
| Amortizaciones | (81.0) |
| Al sector privado | (83.0) |
| Sistema financiero | (83.0) |
| - Monedas y depósitos | 10.5 |
| - Otros pasivos | (2.2) |
| Otro capital neto ^{2/} | 103.3 |
| 3.- Saldo de Balanza de Pagos | 245.8 |
| Financiamiento | (245.8) |
| Activos de reservas (-Aumento) | (261.5) |
| Financiamiento excepcional neto ^{3/} | 15.7 |

Fuente: Anuario Estadístico 2009, Banco Central de Nicaragua (BCN).

p/: Preliminar.

1/: Corresponde a datos del Banco de Pagos Internacional (BIS)

2/: Incluye errores y omisiones

3/: Incluye mora y alivio de deuda externa

INSTITUTO NACIONAL DE INFORMACIÓN DE DESARROLLO
SALDO DE DEUDA PÚBLICA EXTERNA, SEGÚN DEUDOR Y ACREEDOR
(MILLONES DE DÓLARES)
AÑO 2009

INIDE - IV.3.7

| Concepto | 2009 p/ |
|---|----------------|
| I. Total por deudor | 3,660.9 |
| 1. Gobierno | 1,737.0 |
| 2. Resto del sector público no financiero | 73.5 |
| 3. Banco Central | 1,824.3 |
| 4. Resto del sector público financiero | 26.1 |
| II. Total por acreedor | 3,660.9 |
| Oficiales | 3,650.3 |
| 1. Bilaterales | 2,014.6 |
| 1.1 Club de Paris | 175.8 |
| 1.2 Otros bilaterales | 1,838.9 |
| 1.2.1 Europa del Este | 28.3 |
| 1.2.2 Latinoamérica | 968.0 |
| 1.2.3 Otros | 842.6 |
| 2. Multilaterales | 1,635.7 |
| 2.1 FMI | 150.3 |
| 2.2 BM / IDA | 418.0 |
| 2.3 BID | 697.4 |
| 2.4 BCIE | 207.7 |
| 2.5 Otros | 162.3 |
| Privados | 10.6 |
| 1. Banca Comercial | 10.4 |
| 2. Proveedores y otros | 0.2 |

Fuente: Anuario Estadístico 2009, Banco Central de Nicaragua (BCN).

p/: Preliminar

SECCIÓN IV.4

Tipo de Cambio Promedio

INSTITUTO NACIONAL DE INFORMACIÓN DE DESARROLLO
TIPO DE CAMBIO PROMEDIO, POR MERCADO FINANCIERO Y BRECHAS, SEGÚN MES
AÑO 2009^p

INIDE - IV.4.1

| Mes | Tipo de Cambio | | Mercado Financiero Privado | | Brechas | | Promedio |
|-----------------------|----------------|---------|----------------------------|----------|---------|----------|----------|
| | Oficial | Compra | Venta | Compra | Venta | Promedio | |
| Enero | 19.8906 | 19.9152 | 20.0768 | 0.0760 | 0.9264 | 0.5012 | 0.5012 |
| Febrero | 19.9692 | 19.9979 | 20.1539 | 0.1415 | 0.9455 | 0.5435 | 0.5435 |
| Marzo | 20.0481 | 20.0287 | 20.1627 | (0.1012) | 0.5773 | 0.2381 | 0.2381 |
| Abril | 20.1300 | 20.0066 | 20.1458 | (0.0228) | 0.3217 | 0.0227 | 0.0227 |
| Mayo | 20.2122 | 20.1649 | 20.2927 | (0.2572) | 0.3847 | 0.0637 | 0.0637 |
| Junio | 20.2948 | 20.2735 | 20.3574 | (0.1389) | 0.3164 | 0.0887 | 0.0887 |
| Julio | 20.3777 | 20.3707 | 20.4697 | (0.0398) | 0.4314 | 0.1958 | 0.1958 |
| Agosto | 20.4623 | 20.4953 | 20.6699 | 0.1390 | 1.0052 | 0.5721 | 0.5721 |
| Septiembre | 20.5459 | 20.5781 | 20.7307 | 0.1464 | 0.8936 | 0.5200 | 0.5200 |
| Octubre | 20.6713 | 20.6579 | 20.7908 | 0.1091 | 0.7809 | 0.4450 | 0.4450 |
| Noviembre | 20.7142 | 20.7251 | 20.8407 | 0.0373 | 0.6277 | 0.3325 | 0.3325 |
| Diciembre | 20.7799 | 20.7815 | 20.8963 | 0.0975 | 0.4878 | 0.1951 | 0.1951 |
| Promedio anual | 20.3429 | 20.3329 | 20.4656 | (0.0218) | 0.6415 | 0.3099 | 0.3099 |
| Devaluación acumulada | 5.0 | | | | | | |

Fuente: Banco Central de Nicaragua (BCN).

p/: preliminar

SECCIÓN IV.5

Monetario

INSTITUTO NACIONAL DE INFORMACIÓN DE DESARROLLO
BALANCE MONETARIO DEL SISTEMA FINANCIERO NACIONAL
(MILLONES DE CÓRDOBAS)
AÑO 2009

INIDE - IV.5.1

| Concepto | 2009 |
|--|------------------|
| Activos Externos Netos | (8,068.9) |
| Activos frente a no residentes | 44,203.6 |
| Pasivos frente a no residentes | (52,272.5) |
| Activos Internos Netos | 58,652.1 |
| Frente al gobierno general | 39,818.5 |
| Gobierno central neto | 40,437.8 |
| Activos | 57,606.7 |
| Valores emitidos por el gobierno central | 40,180.1 |
| Préstamos | 4,934.2 |
| Otros activos | 12,492.4 |
| Pasivos | (17,168.9) |
| Depósitos | (10,589.5) |
| Otros pasivos | (452.4) |
| TEI | (6,127.0) |
| Gobierno estatal y local | (619.3) |
| Frente a sociedades públicas no financieras | (1,443.3) |
| Flotante por consolidación de partida interbancarias | 12.7 |
| Frente al sector privado | 42,840.8 |
| Frente a otros sectores | (5,341.7) |
| Otras partidas netas | (17,234.9) |
| Pasivos Sector Privado | 50,583.2 |
| Numerario | 6,157.7 |
| Depósitos transferibles | 12,945.6 |
| Otros depósitos | 31,122.8 |
| Valores distintos de acciones | 357.1 |

Fuente: Anuario Estadístico 2009, Banco Central de Nicaragua (BCN).

INSTITUTO NACIONAL DE INFORMACIÓN DE DESARROLLO
SISTEMA FINANCIERO: TASAS DE INTERÉS ^{1/}
(PORCENTAJE)
AÑO 2009

INIDE - IV.5.2

| Concepto | 2009 |
|-------------------------------------|--------------|
| A. Sistema Bancario | |
| I. Tasas de Interés Pasivas | |
| 1. Moneda Nacional | 6.17 |
| 1.1 Ahorro | 2.92 |
| 1 Mes | 5.64 |
| 3 Meses | 5.72 |
| 6 Meses | 6.98 |
| 9 Meses | 7.57 |
| 1 Año | 8.73 |
| Más de 1 año | 8.61 |
| 2. Moneda Extranjera | 4.86 |
| 2.1 Ahorro | 1.93 |
| 1 Mes | 3.49 |
| 3 Meses | 5.10 |
| 6 Meses | 6.46 |
| 9 Meses | 6.96 |
| 1 Año | 7.31 |
| Más de 1 año | 7.49 |
| II. Tasas de Interés Activas | |
| 3. Moneda Nacional | 14.56 |
| 3.1 Corto plazo | 14.27 |
| 3.2 Largo plazo | 19.51 |
| 4. Moneda Extranjera | 12.21 |
| 4.1 Corto plazo | 12.45 |
| 4.2 Largo plazo | 11.86 |

Fuente: Banco Central de Nicaragua (BCN).

1/: Tasas ponderadas del mes de diciembre 2009.

INSTITUTO NACIONAL DE INFORMACIÓN DE DESARROLLO
BALANCE MONETARIO: OTRAS SOCIEDADES DE DEPÓSITOS
(MILLONES DE CÓRDOBAS)
AÑO 2009

INIDE - IV.5.3

| Concepto | 2009 |
|---|-----------------|
| Activos Externos Netos | 35.5 |
| Activos frente a no residentes | 8,611.7 |
| Pasivos frente a no residentes | (8,576.2) |
| Activos Internos Netos | 44,032.4 |
| Frente al gobierno general | (2,320.0) |
| Gobierno central neto | (1,700.7) |
| Activos | 4,194.5 |
| Valores emitidos por el gobierno central | 3,507.7 |
| Préstamo | 357.3 |
| Otros activos | 329.5 |
| Pasivos | (5,895.2) |
| Depósito | (5,749.4) |
| Otros pasivos | (145.8) |
| Gobierno estatal y local | (619.3) |
| Frente a sociedades públicas no financieras | (1,703.3) |
| Frente al BCN | 14,943.8 |
| Títulos frente al Banco Central | 5,368.4 |
| Pasivos con otras sociedades financieras | (2,118.3) |
| Frente al sector privado | 42,840.8 |
| Frente a otros sectores | (5,448.8) |
| Otras partidas netas | (7,530.2) |
| Pasivos sector privado | 44,067.9 |
| Depósitos transferibles | 12,945.1 |
| Otros depósitos | 31,122.8 |

Fuente: Anuario Estadístico 2009, Banco Central de Nicaragua (BCN).

INSTITUTO NACIONAL DE INFORMACIÓN DE DESARROLLO
SOCIEDADES DE DEPÓSITO: DESEMBOLSOS Y RECUPERACIONES
(MILLONES DE CÓRDOBAS)
AÑO 2009

INIDE - IV.5.4

| Concepto | 2009 |
|---------------------------|------------------|
| I. Desembolsos | 35,949.1 |
| Comercial | 10,836.3 |
| Personal | 1,768.7 |
| Industrial | 4,606.5 |
| Agrícola | 3,611.7 |
| Ganadero | 809.9 |
| Pequeña empresa | n.d |
| Otros ^{1/} | 14,316.0 |
| II. Recuperaciones | 40,980.7 |
| Comercial | 12,263.2 |
| Personal | 2,121.6 |
| Industrial | 4,803.0 |
| Agrícola | 3,964.0 |
| Ganadero | 1,503.4 |
| Pequeña empresa | n.d |
| Otro ^{1/} | 16,325.6 |
| Neto | (5,031.6) |

Fuente: Anuario Estadístico 2009, Banco Central de Nicaragua (BCN).

^{1/} A partir de 2006 se modificó la segregación de información conforme a las cuentas de catálogo del MUC. Otros incluye préstamos hipotecarios, tarjeta de crédito, sobregiros, cuenta corriente, documentos descontados, entre otros.

INSTITUTO NACIONAL DE INFORMACIÓN DE DESARROLLO
BALANCE MONETARIO DEL BANCO CENTRAL DE NICARAGUA
(MILLONES DE CÓRDOBAS)
AÑO 2009

INIDE - IV.5.5

| Concepto | 2009 |
|---|------------------|
| Activos Externos Netos | (7,360.9) |
| Activos frente a no residentes | 35,591.9 |
| Pasivos frente a no residentes | (42,952.8) |
| Activos Internos Netos | 34,833.8 |
| Frente al gobierno general | 42,435.7 |
| Gobierno central neto | 42,435.7 |
| Activos | 53,412.2 |
| Valores emitidos por el gobierno central | 36,672.4 |
| Préstamos | 4,576.9 |
| Otros activos | 12,162.9 |
| Pasivos | (10,976.5) |
| Depósitos | (4,840.1) |
| Otros pasivos | (9.4) |
| TEI | (6,127.0) |
| Frente a sociedades públicas no financieras netos | 260.0 |
| Frente a otras sociedades de depósitos | 0.0 |
| Frente a otros sectores | 107.1 |
| Otras partidas netas | (7,969.0) |
| Base monetaria | 27,472.9 |
| Emisión | 7,619.3 |
| Pasivos frente a otras sociedades de depósitos | 14,127.6 |
| Depósitos transferibles | 0.5 |
| Valores distintos de acciones | 5,725.5 |

Fuente: Anuario Estadístico 2009, Banco Central de Nicaragua (BCN).

INSTITUTO NACIONAL DE INFORMACIÓN DE DESARROLLO
 TRANSACCIONES BURSÁTILES DE LA BOLSA DE VALORES DE NICARAGUA, POR TIPO DE MERCADO Y EMISIÓN, SEGÚN MES
 (MILLONES DE CÓRDOBAS Y DÓLARES)
 AÑO 2009

INIDE-IV.5.6

| Mes | MERCADOS | | | | | | | | | | | | EMISIÓN PRIVADA | | | | | | | | | | | | EMISIÓN PÚBLICA | | | | | | | | | | | |
|--------------|----------|------|-------|------------|-----|------|----------|---------|---------|----------|-----|------|-----------------|-----|-----|----------|-----|-----|------------|-------|---------|----------|-------|-----|-----------------|-------|---------|---------|---------|---------|--|--|--|--|--|--|
| | Primario | | | Secundario | | | Reportos | | | Opcional | | | Total | | | Primario | | | Secundario | | | Reportos | | | Opcional | | | Total | | | | | | | | |
| | M/N | M/E | M/E | M/N | M/E | M/E | M/N | M/E | M/E | M/N | M/E | M/E | M/N | M/E | M/E | M/N | M/E | M/E | M/N | M/E | M/E | M/N | M/E | M/N | M/E | M/E | M/N | M/E | M/E | | | | | | | |
| Total | 6,009.2 | 33.8 | 852.5 | 5.2 | 0.0 | 43.2 | 3,051.2 | 1,019.2 | 9,912.9 | 1,101.4 | 0.0 | 33.8 | 0.0 | 5.2 | 0.0 | 0.0 | 0.0 | 2.5 | 0.0 | 41.4 | 6,009.2 | 0.0 | 852.5 | 0.0 | 0.0 | 43.2 | 3,051.2 | 1,016.7 | 9,912.9 | 1,059.9 | | | | | | |
| Enero | 106.6 | 1.1 | 6.1 | 0.0 | 0.0 | 9.1 | 0.0 | 442.2 | 112.7 | 452.4 | 0.0 | 1.1 | 0.0 | 0.0 | 0.0 | 0.0 | 0.0 | 0.0 | 0.0 | 1.1 | 106.6 | 0.0 | 6.1 | 0.0 | 0.0 | 9.1 | 0.0 | 442.2 | 112.7 | 451.3 | | | | | | |
| Febrero | 809.8 | 8.4 | 190.7 | 0.0 | 0.0 | 0.0 | 350.0 | 75.5 | 1,350.4 | 84.0 | 0.0 | 8.4 | 0.0 | 0.0 | 0.0 | 0.0 | 0.0 | 0.0 | 0.0 | 8.4 | 809.8 | 0.0 | 190.7 | 0.0 | 0.0 | 0.0 | 350.0 | 75.5 | 1,350.4 | 75.5 | | | | | | |
| Marzo | 518.7 | 1.2 | 33.9 | 0.0 | 0.0 | 15.9 | 166.5 | 22.9 | 719.0 | 40.0 | 0.0 | 1.2 | 0.0 | 0.0 | 0.0 | 0.0 | 0.6 | 0.0 | 1.8 | 518.7 | 0.0 | 33.9 | 0.0 | 0.0 | 15.9 | 166.5 | 22.3 | 719.0 | 38.2 | | | | | | | |
| Abril | 906.2 | 3.9 | 14.2 | 0.0 | 0.0 | 3.3 | 180.0 | 26.4 | 1,100.4 | 33.6 | 0.0 | 3.9 | 0.0 | 0.0 | 0.0 | 0.0 | 0.6 | 0.0 | 4.5 | 906.2 | 0.0 | 14.2 | 0.0 | 0.0 | 3.3 | 180.0 | 25.8 | 1,100.4 | 29.1 | | | | | | | |
| Mayo | 680.4 | 1.7 | 9.4 | 0.0 | 0.0 | 12.1 | 0.0 | 34.3 | 689.7 | 48.1 | 0.0 | 1.7 | 0.0 | 0.0 | 0.0 | 0.0 | 0.0 | 0.0 | 1.7 | 680.4 | 0.0 | 9.4 | 0.0 | 0.0 | 12.1 | 0.0 | 34.3 | 689.7 | 46.4 | | | | | | | |
| Junio | 539.8 | 2.3 | 168.3 | 0.0 | 0.0 | 0.0 | 50.0 | 18.4 | 758.1 | 20.7 | 0.0 | 2.3 | 0.0 | 0.0 | 0.0 | 0.0 | 0.6 | 0.0 | 2.9 | 539.8 | 0.0 | 168.3 | 0.0 | 0.0 | 0.0 | 50.0 | 17.8 | 758.1 | 17.8 | | | | | | | |
| Julio | 618.7 | 4.2 | 56.6 | 0.0 | 0.0 | 0.0 | 950.2 | 31.4 | 1,625.5 | 35.6 | 0.0 | 4.2 | 0.0 | 0.0 | 0.0 | 0.0 | 0.0 | 0.0 | 4.2 | 618.7 | 0.0 | 56.6 | 0.0 | 0.0 | 0.0 | 950.2 | 31.4 | 1,625.5 | 31.4 | | | | | | | |
| Agosto | 334.0 | 2.9 | 30.4 | 0.0 | 0.0 | 2.9 | 201.7 | 71.5 | 566.1 | 77.3 | 0.0 | 2.9 | 0.0 | 0.0 | 0.0 | 0.0 | 0.0 | 0.0 | 2.9 | 334.0 | 0.0 | 30.4 | 0.0 | 0.0 | 2.9 | 201.7 | 71.5 | 566.1 | 74.4 | | | | | | | |
| Septiembre | 501.7 | 0.6 | 31.9 | 0.0 | 0.0 | 0.0 | 335.0 | 185.6 | 868.7 | 186.2 | 0.0 | 0.6 | 0.0 | 0.0 | 0.0 | 0.0 | 0.6 | 0.0 | 1.2 | 501.7 | 0.0 | 31.9 | 0.0 | 0.0 | 0.0 | 335.0 | 185.0 | 868.7 | 185.0 | | | | | | | |
| Octubre | 536.0 | 2.7 | 26.4 | 0.0 | 0.0 | 0.0 | 2.6 | 21.1 | 565.0 | 23.8 | 0.0 | 2.7 | 0.0 | 0.0 | 0.0 | 0.0 | 0.0 | 0.0 | 2.7 | 536.0 | 0.0 | 26.4 | 0.0 | 0.0 | 0.0 | 2.6 | 21.1 | 565.0 | 21.1 | | | | | | | |
| Noviembre | 290.6 | 2.6 | 39.4 | 0.0 | 0.0 | 0.0 | 280.0 | 80.0 | 610.0 | 82.7 | 0.0 | 2.6 | 0.0 | 0.0 | 0.0 | 0.0 | 0.0 | 0.0 | 2.6 | 290.6 | 0.0 | 39.4 | 0.0 | 0.0 | 0.0 | 280.0 | 80.0 | 610.0 | 80.0 | | | | | | | |
| Diciembre | 166.6 | 2.0 | 245.5 | 5.2 | 0.0 | 0.0 | 535.1 | 9.8 | 947.3 | 17.0 | 0.0 | 2.0 | 0.0 | 5.2 | 0.0 | 0.0 | 0.0 | 0.0 | 7.2 | 166.6 | 0.0 | 245.5 | 0.0 | 0.0 | 0.0 | 535.1 | 9.8 | 947.3 | 9.8 | | | | | | | |

Fuente: Banco Central de Nicaragua (BCN).

SECCIÓN IV.6

Tributos

INSTITUTO NACIONAL DE INFORMACIÓN DE DESARROLLO
RECAUDACIÓN NOMINAL GLOBAL, POR MES, SEGÚN RENTA DEPARTAMENTAL
 (MILES DE CÓRDOBAS)
AÑO 2009

INIDE - IV.6.1

| Rentas | Enero | Febrero | Marzo | Abril | Mayo | Junio | Julio | Agosto | Septiembre | Octubre | Noviembre | Diciembre | Total p/ |
|-------------------------------|------------------|------------------|------------------|------------------|------------------|------------------|------------------|------------------|------------------|------------------|------------------|------------------|-------------------|
| Total Departamentos | 131,877 | 119,519 | 165,857 | 128,096 | 135,972 | 141,076 | 147,842 | 131,751 | 163,864 | 180,301 | 134,964 | 136,785 | 1,717,904 |
| Boaco | 1,763 | 1,881 | 1,686 | 1,640 | 1,642 | 1,722 | 1,780 | 1,561 | 1,598 | 1,215 | 1,531 | 1,365 | 19,384 |
| Carazo | 8,220 | 6,643 | 5,994 | 6,161 | 6,394 | 6,405 | 7,826 | 5,463 | 7,333 | 9,129 | 5,543 | 5,328 | 80,439 |
| Chinandega | 32,221 | 29,342 | 61,365 | 36,062 | 37,530 | 40,689 | 43,556 | 44,389 | 42,875 | 49,290 | 46,541 | 48,765 | 512,625 |
| Chontales | 4,107 | 3,857 | 3,940 | 4,236 | 4,343 | 4,820 | 4,608 | 3,823 | 5,383 | 4,812 | 4,197 | 4,901 | 53,027 |
| Estelí | 6,321 | 5,070 | 5,558 | 7,068 | 6,411 | 6,680 | 7,217 | 5,607 | 8,557 | 7,185 | 5,453 | 6,506 | 77,633 |
| Granada | 17,815 | 12,970 | 13,212 | 12,307 | 12,325 | 11,024 | 13,356 | 12,705 | 14,895 | 38,155 | 11,847 | 10,337 | 180,948 |
| Jinotega | 2,843 | 2,605 | 2,905 | 2,693 | 2,855 | 2,946 | 2,439 | 2,577 | 2,910 | 2,229 | 2,596 | 2,132 | 31,730 |
| León | 15,475 | 16,365 | 17,717 | 13,669 | 21,331 | 17,910 | 20,438 | 13,606 | 21,434 | 17,343 | 13,346 | 11,819 | 200,453 |
| Madriz | 1,556 | 1,036 | 1,393 | 1,286 | 1,343 | 1,369 | 1,291 | 1,040 | 1,260 | 1,197 | 1,170 | 1,224 | 15,145 |
| Masaya | 16,782 | 14,762 | 17,290 | 15,774 | 14,034 | 18,471 | 17,113 | 17,110 | 17,063 | 20,058 | 16,038 | 15,472 | 199,967 |
| Matagalpa | 9,273 | 9,550 | 10,298 | 10,804 | 10,093 | 10,194 | 11,878 | 9,400 | 17,749 | 11,426 | 9,498 | 10,867 | 131,030 |
| Nueva Segovia | 2,238 | 2,413 | 2,915 | 2,276 | 3,176 | 2,406 | 2,625 | 2,882 | 5,120 | 3,036 | 2,313 | 2,769 | 34,169 |
| Río San Juan | 636 | 854 | 911 | 963 | 914 | 809 | 1,206 | 625 | 1,819 | 1,050 | 875 | 1,214 | 11,876 |
| Rivas | 6,624 | 6,798 | 14,596 | 7,430 | 7,408 | 10,242 | 7,304 | 5,638 | 9,208 | 7,282 | 8,396 | 7,232 | 98,158 |
| Bluefields | 2,921 | 3,295 | 3,357 | 2,407 | 3,150 | 3,334 | 2,580 | 2,694 | 3,571 | 2,557 | 2,876 | 3,294 | 36,036 |
| Puerto Cabezas | 3,102 | 2,078 | 2,720 | 3,320 | 3,023 | 2,055 | 2,625 | 2,631 | 3,089 | 4,337 | 2,744 | 3,560 | 35,284 |
| Total Managua | 256,696 | 223,455 | 315,767 | 239,854 | 236,005 | 242,279 | 255,820 | 242,046 | 374,049 | 322,255 | 261,403 | 256,043 | 3,225,672 |
| Sajonia | 117,200 | 107,279 | 153,710 | 111,088 | 106,461 | 111,484 | 118,533 | 104,322 | 156,664 | 150,156 | 111,160 | 111,906 | 1,459,963 |
| Linda Vista | 33,834 | 27,333 | 31,036 | 28,030 | 32,474 | 30,541 | 30,816 | 30,233 | 47,968 | 34,962 | 36,585 | 31,230 | 395,042 |
| Centro Comercial | 97,697 | 82,275 | 121,932 | 94,117 | 89,780 | 91,803 | 94,758 | 95,446 | 157,314 | 124,731 | 101,122 | 99,507 | 1,250,482 |
| Catastro Fiscal | 264 | 249 | 368 | 328 | 436 | 195 | 5,398 | 7,618 | 7,260 | 7,683 | 7,693 | 9,265 | 46,757 |
| Larreynaga | 504 | 439 | 1,103 | 546 | 493 | 569 | 798 | 416 | 398 | 475 | 397 | 362 | 6,500 |
| Central | 2,258 | 1,637 | 2,965 | 2,147 | 2,354 | 3,369 | 1,126 | 216 | 207 | 378 | 241 | 246 | 17,144 |
| Norte | 365 | 597 | 357 | 416 | 638 | 823 | 964 | 688 | 1,170 | 849 | 1,179 | 929 | 8,975 |
| Pequeños contribuyentes | 4,574 | 3,646 | 4,296 | 3,182 | 3,369 | 3,495 | 3,427 | 3,107 | 3,068 | 3,021 | 3,026 | 2,598 | 40,809 |
| Bancos | 15,517 | 11,983 | 12,176 | 11,053 | 10,354 | 11,718 | 11,363 | 9,831 | 9,425 | 11,048 | 11,536 | 11,953 | 137,957 |
| Grandes contribuyentes | 1,001,014 | 962,245 | 1,610,752 | 1,018,027 | 820,806 | 789,552 | 843,719 | 816,577 | 991,466 | 855,798 | 882,129 | 847,923 | 11,440,008 |
| Total | 1,405,104 | 1,317,202 | 2,104,552 | 1,397,030 | 1,203,137 | 1,184,625 | 1,258,744 | 1,200,205 | 1,538,804 | 1,369,402 | 1,290,032 | 1,252,704 | 16,521,540 |

Fuente: Dirección General de Ingresos (DGI).

p/: Preliminar.

NOTA : Recaudación es Global y antes de devoluciones

Incluye certificado de crédito fiscal.

INSTITUTO NACIONAL DE INFORMACIÓN DE DESARROLLO
RECAUDACIÓN POR TAMAÑO DE CONTRIBUYENTES, SEGÚN SECTOR ECONÓMICO
(MILES DE CÓRDOBAS)
AÑO 2009

INIDE - IV.6.2

| Sector | Grandes ^{1/} | Medianos ^{2/} | Pequeños ^{3/} | Micros ^{4/} | Cuota Fija ^{5/} | No clasificados | Total |
|----------------------------|-----------------------|------------------------|------------------------|----------------------|--------------------------|------------------|-------------------|
| Total p/ | 11,733,242 | 534,055 | 42,932 | 442,923 | 118,587 | 3,649,801 | 16,521,540 |
| Agropecuaria ^{a/} | 130,179 | 19,839 | 1,633 | 23,573 | 180 | 166,585 | 341,988 |
| Minería | 61,777 | 479 | 213 | 4,643 | 21 | 78,167 | 145,300 |
| Industria | 4,443,649 | 37,047 | 3,022 | 12,108 | 2,996 | 749,810 | 5,248,633 |
| Electricidad ^{b/} | 462,028 | 11,696 | 31 | 437 | 27 | 106,700 | 580,919 |
| Construcción | 91,929 | 29,277 | 744 | 26,309 | 82 | 114,100 | 262,440 |
| Comercio | 3,138,345 | 143,775 | 11,894 | 31,864 | 108,700 | 710,378 | 4,144,956 |
| Transporte ^{c/} | 1,628,000 | 28,115 | 2,157 | 20,199 | 678 | 222,140 | 1,901,290 |
| Financiero | 1,520,075 | 153,202 | 12,811 | 41,083 | 1,013 | 478,634 | 2,206,817 |
| Servicios | 257,259 | 110,625 | 10,427 | 282,707 | 4,891 | 1,023,287 | 1,689,197 |

Fuente: Dirección General de Ingresos (DGI).

p/: Preliminar.

1/: Clasificación según disposición administrativa No. 07-97. Ingresos mayores a C\$6,000,000 anuales o su equivalente mensual de C\$500,000

2/: Clasificación según disposición administrativa No. 08-97. Ingresos mayores a C\$500,000 anuales y menor a C\$6,000,000

3/: Clasificación según la división de informática. Ingresos anuales entre C\$240,000 y C\$500,000

4/: Clasificación según la división de informática. Ingresos anuales menores a C\$240,000

5/: Clasificación según acuerdo ministerial 022-2003. Ingresos menores a C\$ 480,000 anual y en cualquier momento poseen inventario al costo menor o igual a C\$ 200,000 anual

a/: Incluye Agricultura, ganadería, caza y silvicultura

b/: Incluye agua y gas.

c/: Incluye almacenamiento y telecomunicaciones

Nota : Los no clasificados incluyen la recaudación de las rentas sin el sistema de integración tributaria y la recaudación de los bancos.

INSTITUTO NACIONAL DE INFORMACIÓN DE DESARROLLO
RECAUDACIÓN POR SECTOR ECONÓMICO, SEGÚN MES
(MILES DE CÓRDOBAS)
AÑO 2009

INIDE - IV.6.3

| Mes | Agropecuaria a/ | Minería | Industria | Electricidad b/ | Construcción | Comercio c/ | Transporte | Financiero | Servicio | Total |
|-----------------|-----------------|----------------|------------------|-----------------|----------------|------------------|------------------|------------------|------------------|-------------------|
| Total p/ | 341,988 | 145,300 | 5,248,633 | 580,919 | 262,440 | 4,144,956 | 1,901,290 | 2,206,817 | 1,689,197 | 16,521,540 |
| Enero | 28,833 | 6,841 | 562,136 | 35,716 | 20,534 | 343,355 | 98,636 | 167,993 | 141,060 | 1,405,104 |
| Febrero | 25,289 | 11,133 | 373,821 | 36,026 | 16,227 | 338,477 | 249,063 | 142,402 | 124,765 | 1,317,202 |
| Marzo | 28,107 | 41,915 | 490,612 | 82,210 | 25,016 | 553,686 | 348,144 | 409,807 | 125,055 | 2,104,551 |
| Abril | 25,113 | 8,116 | 463,936 | 19,934 | 12,970 | 308,422 | 264,321 | 163,393 | 130,826 | 1,397,030 |
| Mayo | 27,015 | 11,602 | 387,398 | 34,292 | 20,192 | 292,757 | 136,304 | 150,216 | 143,360 | 1,203,137 |
| Junio | 28,404 | 12,822 | 366,516 | 39,068 | 18,329 | 307,018 | 112,527 | 154,088 | 145,853 | 1,184,625 |
| Julio | 32,363 | 13,424 | 399,269 | 44,069 | 23,204 | 326,691 | 121,627 | 153,548 | 144,549 | 1,258,744 |
| Agosto | 30,694 | 7,586 | 440,285 | 44,565 | 20,958 | 246,937 | 118,136 | 160,201 | 130,843 | 1,200,205 |
| Septiembre | 30,371 | 5,547 | 529,115 | 59,897 | 31,709 | 377,953 | 123,675 | 222,814 | 157,724 | 1,538,804 |
| Octubre | 34,218 | 14,476 | 434,974 | 62,474 | 24,796 | 357,957 | 107,087 | 188,313 | 145,107 | 1,369,402 |
| Noviembre | 24,952 | 5,906 | 382,101 | 62,943 | 19,162 | 386,290 | 107,703 | 147,202 | 153,771 | 1,290,032 |
| Diciembre | 26,629 | 5,933 | 418,472 | 59,725 | 29,342 | 305,414 | 114,066 | 146,840 | 146,284 | 1,252,704 |

Fuente: Dirección General de Ingresos (DGI).

p/: Preliminar.

a/: Incluye Agricultura, ganadería, caza y silvicultura.

b/: Incluye también agua y gas.

c/: Incluye también almacenamiento y telecomunicaciones.

Nota : - La recaudación de las rentas sin el sistema de integración tributaria fue incluida de acuerdo a la estructura de las rentas con sistema de integración tributaria.

- Incluyen devoluciones y certificado de crédito fiscal.

**INSTITUTO NACIONAL DE INFORMACIÓN DE DESARROLLO
RECAUDACIÓN DE LAS PRINCIPALES LÍNEAS DE IMPUESTOS, SEGÚN SECTOR ECONÓMICO
(MILES DE CÓRDOBAS)
AÑO 2009**

| Sector Económico | Impuesto Sobre la Renta | | | | Cuota Fija | IVA ¹ | ISC ² | Otros Ingresos no Tributarios | Total p/ |
|------------------|-------------------------|------------------|------------------|------------------|----------------|------------------|------------------|-------------------------------|-------------------|
| | Anual | Anticipo | Retenciones | | | | | | |
| | | | Salario | Otras | | | | | |
| Total | 1,742,581 | 1,992,960 | 2,334,902 | 1,751,907 | 118,984 | 4,095,213 | 3,481,834 | 1,003,158 | 16,521,540 |
| Agropecuaria a/ | 23,300 | 55,781 | 71,182 | 94,082 | 190 | 61,060 | 1,158 | 35,234 | 341,988 |
| Minería | 35,959 | 1,351 | 23,466 | 14,563 | 20 | 16,416 | 0 | 53,527 | 145,300 |
| Industria | 214,776 | 745,585 | 357,184 | 275,156 | 1,677 | 871,389 | 2,565,764 | 217,101 | 5,248,633 |
| Electricidad b/ | 49,150 | 65,216 | 63,769 | 44,891 | 25 | 344,154 | 2,248 | 11,463 | 580,919 |
| Construcción | 44,517 | 17,213 | 33,113 | 79,527 | 66 | 83,772 | 0 | 4,233 | 262,440 |
| Comercio | 430,355 | 548,154 | 374,363 | 339,194 | 111,806 | 1,040,490 | 912,007 | 388,589 | 4,144,956 |
| Transporte c/ | 515,077 | 108,697 | 154,978 | 153,508 | 520 | 851,500 | 0 | 117,010 | 1,901,290 |
| Financiero | 385,722 | 429,138 | 371,893 | 252,040 | 826 | 659,133 | 651 | 107,413 | 2,206,816 |
| Servicios | 43,725 | 21,824 | 884,954 | 498,946 | 3,854 | 167,300 | 6 | 68,587 | 1,689,197 |

INIDE - IV.6.4

Contribuyentes Naturales y Jurídicos

Fuente: Dirección General de Ingresos (DGI).

1./ Impuesto al Valor Agregado.

2./ Impuesto Selectivo de Consumo.

a./ Incluye Agricultura, ganadería, caza y silvicultura.

b./ Incluye también agua y gas.

c./ Incluye también almacenamiento y telecomunicaciones.

p/: Preliminar.

Nota : - La cuota contiene recaudaciones que son parte del IR Anual y del IVA

- Los anticipos contienen recaudaciones del impuesto a la Banca Privada.

- Las rentas sin sistema fueron incluidas de acuerdo a la estructura de la recaudación de las rentas con sistema de información tributaria (SIT).

- Cifras incluyen devoluciones y certificado de crédito fiscal.

INSTITUTO NACIONAL DE INFORMACIÓN DE DESARROLLO
RECAUDACIÓN NOMINAL MENSUAL, SEGÚN TIPO DE IMPUESTO
(MILES DE CÓRDOBAS)
AÑO 2009

| Tipo de Impuesto | INIDE - IV.6.5 | | | | | | | | | | | | |
|--------------------------------------|----------------|-----------|-----------|-----------|-----------|-----------|-----------|-----------|------------|-----------|-----------|-----------|------------|
| | Enero | Febrero | Marzo | Abril | Mayo | Junio | Julio | Agosto | Septiembre | Octubre | Noviembre | Diciembre | Total p/ |
| RECAUDACIÓN TOTAL | 1,405,104 | 1,317,202 | 2,104,552 | 1,397,030 | 1,203,137 | 1,184,625 | 1,258,744 | 1,200,205 | 1,538,804 | 1,369,402 | 1,290,032 | 1,252,704 | 16,521,540 |
| IMPUESTOS DIRECTOS | 557,333 | 609,296 | 1,390,703 | 671,760 | 526,013 | 506,654 | 526,404 | 519,305 | 789,165 | 666,712 | 520,961 | 538,043 | 7,822,350 |
| Impuesto Sobre la Renta | 554,471 | 606,110 | 1,387,415 | 669,047 | 523,842 | 503,493 | 523,471 | 516,375 | 786,449 | 663,985 | 518,729 | 536,890 | 7,790,277 |
| Impuesto sobre la renta | 13,951 | 127,684 | 900,436 | 177,769 | 6,147 | 10,501 | 9,555 | 19,457 | 261,754 | 145,786 | 21,754 | 15,715 | 1,710,509 |
| Anticipo | 140,117 | 116,574 | 124,949 | 124,608 | 129,232 | 116,609 | 110,048 | 132,020 | 148,245 | 120,719 | 111,519 | 116,665 | 1,491,304 |
| Fondo de retención | 362,084 | 319,610 | 319,945 | 325,006 | 346,418 | 334,372 | 361,853 | 322,880 | 334,426 | 358,490 | 339,583 | 362,143 | 4,086,809 |
| Banca privada | 38,320 | 42,243 | 42,086 | 41,663 | 42,045 | 42,011 | 42,015 | 42,019 | 42,023 | 38,989 | 45,872 | 42,367 | 501,655 |
| Otros | 216 | 127 | 103 | 76 | 123 | 155 | 208 | 198 | 207 | 56 | 140 | 91 | 1,700 |
| Transferencias, bienes y patrimonio | 4 | 18 | 32 | 6 | 10 | 110 | 3 | 94 | 151 | 3 | 23 | 0 | 453 |
| Maquinas Tragamonedas | 2,642 | 3,041 | 3,154 | 2,632 | 2,038 | 2,896 | 2,722 | 2,638 | 2,358 | 2,669 | 2,069 | 1,062 | 29,921 |
| IMPUESTOS INDIRECTOS | 754,104 | 620,098 | 633,263 | 636,327 | 591,849 | 591,000 | 641,627 | 607,146 | 672,417 | 623,137 | 689,910 | 635,154 | 7,696,031 |
| Impuesto al Valor Agregado | 387,604 | 334,441 | 341,218 | 355,435 | 355,177 | 374,755 | 352,166 | 343,910 | 348,452 | 338,939 | 330,196 | 351,908 | 4,214,197 |
| Impuesto Selectivo de Consumo | 366,499 | 285,657 | 292,045 | 280,893 | 236,672 | 216,245 | 289,461 | 263,236 | 323,965 | 284,198 | 359,715 | 283,247 | 3,481,834 |
| Rones | 22,819 | 10,229 | 9,996 | 14,070 | 10,255 | 7,558 | 11,899 | 11,073 | 12,084 | 12,095 | 10,190 | 16,729 | 148,997 |
| Cerveza | 73,334 | 41,288 | 40,442 | 54,666 | 46,141 | 40,253 | 46,243 | 34,200 | 48,127 | 44,745 | 38,348 | 46,977 | 554,765 |
| Tabaco | 21,652 | 12,431 | 15,978 | 14,637 | 10,157 | 18,146 | 6,474 | 10,069 | 15,361 | 13,677 | 12,704 | 17,801 | 169,088 |
| Gasosa | 21,679 | 8,188 | 16,450 | 22,298 | 14,270 | 15,167 | 14,237 | 15,900 | 15,712 | 14,235 | 12,568 | 16,339 | 187,044 |
| Petróleo | 214,644 | 202,445 | 195,531 | 160,409 | 147,626 | 126,964 | 202,780 | 184,100 | 224,653 | 184,941 | 275,956 | 175,296 | 2,295,346 |
| Otros | 12,372 | 11,075 | 13,649 | 14,812 | 8,222 | 8,157 | 7,829 | 7,894 | 8,028 | 14,504 | 9,947 | 10,105 | 126,593 |
| OTROS IMPUESTOS | 93,667 | 87,808 | 80,586 | 88,942 | 85,275 | 86,971 | 90,713 | 73,754 | 77,222 | 79,553 | 79,161 | 79,507 | 1,003,160 |
| Transferencias y actos jurídicos | 3,790 | 2,618 | 2,845 | 2,238 | 2,274 | 2,479 | 2,703 | 2,485 | 2,498 | 3,370 | 5,273 | 1,765 | 34,338 |
| Ingresos no tributarios | 35,992 | 31,669 | 30,943 | 33,420 | 29,741 | 29,979 | 34,642 | 24,351 | 27,280 | 27,523 | 24,086 | 25,025 | 354,651 |
| Fomav Tributo especial | 53,884 | 53,521 | 46,798 | 53,285 | 53,260 | 54,513 | 53,369 | 46,918 | 47,444 | 48,660 | 49,802 | 52,717 | 614,170 |

Fuente: Dirección General de Ingresos (DGI).

p: Preliminar.

Nota: Estas cifras son brutas (antes de devoluciones) e incluyen certificado de crédito fiscal.

Según ley 349 referida a la ampliación de la base tributaria, las retenciones en la fuente pasaron del 2% al 4%, las de ganancias ocasionales del 1% al 4%, las de servicios profesionales del 5% al 10%, y las de los productos pecuarios en 1%; a partir de julio de 2002.

Proyecciones son cifras estimadas internas de la DGI, que incluyen devoluciones.

INSTITUTO NACIONAL DE INFORMACIÓN DE DESARROLLO
RECAUDACION NOMINAL, POR RENTAS DEPARTAMENTAL, SEGÚN TIPO DE IMPUESTOS
(MILES DE CÓRDOBAS)
AÑO 2009

| Tipo de Impuesto | Boaco | Carazo | Chinandega | Chontales | Eschí | Granada | Jinotega | León | Matriz | Managua | Masaya | Matagalpa | Nueva Segovia | Río San Juan | Rivas | Bluefields | Puerto Cabezas | Total Departamentos | Grandes contribuyentes | Total p/ |
|--------------------------------------|--------|--------|------------|-----------|--------|---------|----------|---------|--------|-----------|---------|-----------|---------------|--------------|--------|------------|----------------|---------------------|------------------------|------------|
| RECAUDACION TOTAL | 19,384 | 80,439 | 512,625 | 55,027 | 77,633 | 180,948 | 31,730 | 200,453 | 15,145 | 3,363,630 | 199,967 | 131,030 | 34,169 | 11,876 | 98,158 | 36,036 | 35,284 | 5,081,533 | 11,440,007 | 16,521,540 |
| IMPUESTOS DIRECTOS | 11,733 | 50,731 | 260,966 | 28,574 | 49,247 | 112,124 | 20,360 | 131,845 | 9,713 | 1,954,718 | 124,192 | 97,241 | 18,230 | 6,529 | 46,975 | 24,085 | 23,718 | 2,970,982 | 4,851,368 | 7,822,350 |
| Impuesto Sobre la Renta | 11,733 | 49,924 | 260,966 | 28,502 | 48,892 | 112,124 | 20,360 | 131,837 | 9,553 | 1,931,681 | 121,602 | 97,052 | 18,068 | 6,506 | 46,975 | 23,467 | 23,718 | 2,942,961 | 4,847,316 | 7,790,277 |
| Impuesto sobre la renta | 653 | 5,373 | 43,882 | 2,975 | 5,006 | 32,816 | 1,882 | 19,127 | 196 | 357,084 | 15,657 | 11,469 | 1,884 | 341 | 11,899 | 1,597 | 4,092 | 515,932 | 1,194,576 | 1,710,509 |
| Anticipo | 627 | 12,282 | 23,845 | 1,401 | 6,930 | 27,455 | 1,097 | 6,002 | 1,655 | 199,521 | 30,558 | 20,442 | 634 | 187 | 3,718 | 2,790 | 1,080 | 340,223 | 1,151,081 | 1,491,304 |
| Fondo de Retención | 10,454 | 32,270 | 193,239 | 24,126 | 36,956 | 51,853 | 17,382 | 106,670 | 7,702 | 1,375,077 | 75,387 | 65,142 | 15,550 | 5,978 | 31,358 | 19,080 | 18,546 | 2,086,767 | 2,000,042 | 4,086,809 |
| Banca Privada | 0 | 0 | 0 | 0 | 0 | 0 | 0 | 39 | 0 | 0 | 0 | 0 | 0 | 0 | 0 | 0 | 0 | 39 | 501,616 | 501,655 |
| Otros | 0 | 0 | 0 | 0 | 0 | 0 | 0 | 0 | 0 | 1,676 | 0 | 0 | 0 | 24 | 0 | 0 | 0 | 1,700 | 0 | 1,700 |
| Transf. Bienes y Patrimonio | 0 | 0 | 0 | 0 | 0 | 0 | 0 | 0 | 160 | 67 | 0 | 0 | 162 | 0 | 0 | 63 | 0 | 453 | 0 | 453 |
| Máquinas Tragamonedas | 0 | 807 | 0 | 72 | 355 | 0 | 0 | 8 | 0 | 21,293 | 2,590 | 188 | 0 | 0 | 0 | 555 | 0 | 25,868 | 4,052 | 29,921 |
| IMPUESTOS INDIRECTOS | 6,549 | 26,004 | 235,731 | 20,377 | 24,272 | 65,558 | 9,790 | 37,239 | 3,148 | 1,171,440 | 72,118 | 29,277 | 12,391 | 2,361 | 48,273 | 9,077 | 3,342 | 1,776,946 | 5,919,085 | 7,696,031 |
| Impuesto al Valor Agregado | 6,548 | 25,672 | 106,157 | 20,367 | 24,264 | 64,885 | 9,780 | 36,654 | 3,148 | 1,157,713 | 72,117 | 29,193 | 12,391 | 2,361 | 41,726 | 9,076 | 3,342 | 1,625,395 | 2,588,802 | 4,214,197 |
| Ventas | 6,548 | 25,672 | 106,157 | 20,367 | 24,264 | 64,885 | 9,780 | 36,654 | 3,148 | 1,157,713 | 72,117 | 29,193 | 12,391 | 2,361 | 41,726 | 9,076 | 3,342 | 1,625,395 | 2,588,802 | 4,214,197 |
| Impuesto Selectivo de Consumo | 0 | 332 | 129,574 | 9 | 8 | 673 | 10 | 585 | 0 | 13,727 | 0 | 84 | 0 | 0 | 6,547 | 0 | 0 | 151,551 | 3,330,283 | 3,481,834 |
| Rones | 0 | 0 | 83,833 | 0 | 0 | 0 | 0 | 0 | 0 | 2,099 | 0 | 0 | 0 | 0 | 0 | 0 | 0 | 85,932 | 63,065 | 148,997 |
| Cerveza | 0 | 0 | 0 | 0 | 0 | 0 | 0 | 0 | 0 | 0 | 0 | 0 | 0 | 0 | 0 | 0 | 0 | 0 | 554,765 | 554,765 |
| Tabaco | 0 | 0 | 0 | 0 | 6 | 0 | 0 | 0 | 0 | 0 | 0 | 0 | 0 | 0 | 0 | 0 | 0 | 6 | 169,082 | 169,088 |
| Gasosa | 0 | 0 | 94 | 0 | 0 | 0 | 0 | 0 | 0 | 389 | 0 | 0 | 0 | 0 | 0 | 0 | 0 | 484 | 186,560 | 187,044 |
| Petróleo | 0 | 0 | 0 | 0 | 0 | 0 | 0 | 0 | 0 | 2,154 | 0 | 0 | 0 | 0 | 0 | 0 | 0 | 2,154 | 2,293,193 | 2,295,346 |
| Otros | 0 | 332 | 45,647 | 9 | 2 | 673 | 10 | 585 | 0 | 9,086 | 0 | 84 | 0 | 0 | 6,547 | 0 | 0 | 62,974 | 63,619 | 126,593 |
| OTROS IMPUESTOS | 1,103 | 3,703 | 15,928 | 4,077 | 4,115 | 3,266 | 1,580 | 31,369 | 2,284 | 23,471 | 3,658 | 4,512 | 3,548 | 2,985 | 2,910 | 2,875 | 8,224 | 333,605 | 669,554 | 1,003,160 |
| Transferencias y actos jurídicos | 568 | 706 | 4,516 | 1,473 | 1,314 | 927 | 772 | 1,334 | 267 | 17,004 | 1,258 | 1,863 | 473 | 275 | 769 | 147 | 178 | 33,845 | 493 | 34,338 |
| Ingresos no tributarios | 535 | 2,997 | 11,412 | 2,603 | 2,801 | 2,339 | 808 | 30,034 | 2,017 | 220,467 | 2,400 | 2,649 | 3,075 | 2,710 | 2,141 | 2,728 | 8,046 | 299,760 | 54,891 | 354,651 |
| FOMAV | 0 | 0 | 0 | 0 | 0 | 0 | 0 | 0 | 0 | 0 | 0 | 0 | 0 | 0 | 0 | 0 | 0 | 0 | 614,170 | 614,170 |

Fuente : Dirección General de Ingresos (DGI).

p/ Preliminar.

NOTA : Recaudación es Global y antes de devoluciones

SECCIÓN IV.7

Sistema Financiero

**INSTITUTO NACIONAL DE INFORMACIÓN DE DESARROLLO
SISTEMA BANCARIO Y FINANCIERAS (CONSOLIDADO)
BALANCE GENERAL CONDENSADO DEL 1º DE ENERO AL 31 DE DICIEMBRE
(MILLONES DE CORDOBAS)
AÑO 2009**

INIDE- IV.7.1

| Concepto | 2009 |
|---|-----------------|
| I. ACTIVO | 79,753.9 |
| 1. Disponibilidades | 23,525.9 |
| Moneda Nacional | 6,723.2 |
| Caja | 1,461.6 |
| Banco Central de Nicaragua | 1,482.1 |
| Depósitos e Instituciones Financieras del país | 427.4 |
| Otras disponibilidades | 3,352.1 |
| Moneda Extranjera | 16,802.8 |
| Caja | 1,174.7 |
| Banco Central de Nicaragua | 1,562.6 |
| Depósitos e Instituciones Financieras del país 1/ | 481.9 |
| Depósitos e Instituciones Financieras del exterior | 5,626.6 |
| Otras disponibilidades | 7,957.0 |
| 2. Inversiones en valores, neto | 10,370.3 |
| Inversiones al valor razonable con cambios en resultados | 0.0 |
| Inversiones disponibles para la venta | 1,537.8 |
| Inversiones mantenidas hasta el vencimiento | 8,832.5 |
| Operaciones con reportos y valores derivados | 0.6 |
| 3. Cartera de créditos, neta | 42,156.1 |
| Créditos vigentes | 38,637.4 |
| Créditos prorrogados | 414.1 |
| Créditos reestructurados | 2,848.2 |
| Créditos vencidos | 1,098.8 |
| Créditos en cobro judicial | 343.1 |
| Intereses y Comisiones por cobrar sobre créditos | 900.1 |
| Provisiones por incobrabilidad de cartera de créditos | -2,085.6 |
| 4. Otras cuentas por cobrar, neto | 492.8 |
| 5. Bienes de uso, neto | 1,790.6 |
| 6. Bienes recibidos en recuperación de créditos, neto | 441.6 |
| 7. Inversiones permanentes en acciones | 295.3 |
| 8. Otros activos netos | 680.7 |
| II. PASIVO | 71,918.9 |
| 1. Obligaciones con el Público | 57,148.5 |
| Moneda Nacional | 15,468.0 |
| Depósitos a la vista | 6,766.6 |
| Depósitos de ahorro | 5,539.2 |
| Depósitos a plazo | 2,447.4 |
| Otros depósitos del público | 714.7 |
| Moneda Extranjera | 41,021.1 |
| Depósitos a la vista | 10,107.7 |
| Depósitos de ahorro | 16,482.5 |
| Depósitos a plazo | 14,157.4 |
| Otros depósitos del público | 273.5 |
| 2. Otras Obligaciones | 332.7 |
| Cargos financieros por pagar sobre obligaciones con el público | 326.7 |
| 3. Obligaciones con Instituciones Financieras y por otros Financiamientos: | 11,959.7 |
| Préstamos de la Financiera Nicaragüense de Inversiones | 1,973.1 |
| Préstamos del Banco Centroamericano de Integración Económica | 2,338.6 |
| Préstamos de otras instituciones financieras del exterior | 1,353.5 |
| Otras obligaciones con instituciones financieras y por otros financiamientos: | 6,294.6 |
| 4. Obligaciones con el Banco Central de Nicaragua | 444.9 |
| Operaciones con Reportos y valores derivados | 0.0 |
| Otras cuentas por pagar | 393.7 |
| Otros pasivos y provisiones | 890.6 |
| Obligaciones subordinadas | 1,081.6 |
| Impuestos diferidos | 0.0 |
| Reservas para obligaciones laborales al retiro | 0.0 |
| III. PATRIMONIO | 7,835.0 |
| 1. Capital social pagado | 4,264.6 |
| 2. Capital donado | 0.0 |
| 3. Aportes patrimoniales no capitalizables | 99.4 |
| 4. Obligaciones convertibles en capital | 0.0 |
| 5. Ajustes al patrimonio | -20.3 |
| 6. Reservas patrimoniales | 1,298.6 |
| 7. Resultados acumulados de ejercicios anteriores | 1,819.7 |
| 8. Resultados del período | 373.0 |
| IV. CUENTAS CONTINGENTES | 14,106.1 |
| V. CUENTAS DE ORDEN | 88,903.6 |

Fuente: Informe del Sistema Financiero Nacional, a Diciembre del año 2009.

Nota: Información contable reportada por las instituciones financieras supervisadas
La información de este Estado Financiero no ha sido auditada.

La comparación de estados financieros es obligatoria a partir del año 2009

Tipo de cambio oficial al 31 de Diciembre de 2008 C\$ 19.8481 x US\$ 1.00.

Tipo de cambio oficial al 31 de Diciembre de 2009 C\$ 20.8405 x US\$ 1.00.

1/ Se incorporó en Disponibilidades M.E la cuenta "Depósitos en Instituciones Financieras del país"

**INSTITUTO NACIONAL DE INFORMACIÓN DE DESARROLLO
SISTEMA BANCARIO Y FINANCIERAS (CONSOLIDADO)
ESTADO DE RESULTADO ACUMULADO DEL 1° DE ENERO AL 31 DE DICIEMBRE
(MILLONES DE CÓRDOBAS)
AÑO 2009**

INIDE - IV.7.2

| Concepto | 2009 |
|---|----------------|
| 1. INGRESOS FINANCIEROS | 8,808.4 |
| Por disponibilidades | 15.0 |
| Por inversiones en valores | 945.2 |
| Por cartera de créditos | 7,720.5 |
| Por operaciones de Reportos y valores derivado: | 4.4 |
| Otros ingresos financieros | 123.3 |
| 2. GASTOS FINANCIEROS | 2,675.9 |
| Por obligaciones con el público | 1,785.0 |
| Por obligaciones con instituciones financieras y por otros financiamiento: | 793.1 |
| Por otras cuentas por pagar | 0.0 |
| Con oficina central y sucursales | 0.0 |
| Por obligaciones subordinadas y obligaciones convertibles en capita | 83.0 |
| Por operaciones de valores y derivados | 3.3 |
| Otros gastos financieros | 11.5 |
| Margen financiero antes de ajuste monetario | 6,132.5 |
| 3. Ingresos (Gastos) netos por ajustes monetarios 1. | 344.8 |
| Margen financiero bruto | 6,477.3 |
| 4. Ingresos (Gastos) netos por estimación preventiva para riesgos crediticio | -2,798.2 |
| Margen financiero, neto | 3,679.1 |
| 5. Ingresos (Gastos) operativos diversos, neto 1. | 1,455.4 |
| 6. Ingresos operativos diversos | 2,150.9 |
| 7. Gastos operativos diversos | 695.5 |
| Resultado operativo bruto | 5,134.5 |
| 8. Participación en resultado de subsidiarias y asociadas | 13.8 |
| 9. Gastos de administración | 4,150.5 |
| Resultado antes del impuesto sobre la renta y contribuciones por leyes especial | 997.8 |
| 10. Contribuciones por leyes especiales (564 y 563) | 220.7 |
| 11. Gasto por impuesto sobre la renta (Ley 453) | 404.1 |
| Resultados del período | 373.0 |

Fuente: Informe del Sistema Financiero Nacional, a Diciembre del año 2009.

Nota: Información contable reportada por las instituciones financieras supervisadas

La información de este Estado Financiero no ha sido auditada.

La comparación de estados financieros es obligatoria a partir del año 2009

Tipo de cambio oficial al 31 de Diciembre de 2008 C\$ 19.8481 x US\$ 1.00.

Tipo de cambio oficial al 31 de Diciembre de 2009 C\$ 20.8405 x US\$ 1.00.

1/ Se incorporaron los ingresos y gastos por operaciones de cambio y arbitraje en las cuentas correspondientes de Ingresos (gastos) operativos diversos, los que estaban incluidos en la cuenta de ingresos (gastos) netos por ajustes monetarios.

SECCIÓN IV.8

Cooperación Externa

**INSTITUTO NACIONAL DE INFORMACIÓN DE DESARROLLO
EMBAJADAS Y CONSULADOS ACREDITADOS EN NICARAGUA
AÑO 2009**

INIDE- IV.8.1

| Embajadas | |
|--|--|
| <p>América del Norte</p> <p>Estados Unidos de América Estados Unidos Mexicanos Canadá - Oficina de Programa</p> <p>El Caribe</p> <p>República de Cuba República Dominicana</p> <p>América Central</p> <p>República de Guatemala República de El Salvador República de Honduras República de Costa Rica República de Panamá</p> <p>América del Sur</p> <p>República de Argentina República Federativa del Brasil República de Chile República de Colombia República del Ecuador República Bolivariana de Venezuela República del Perú</p> | <p>Europa</p> <p>República Federal de Alemania República de Austria / Oficina de Cooperación para el Desarrollo Federación de Rusia República Francesa Soberana Orden Militar y Hospitalaria de San Juan de Jerusalén de Rodas y de Malta Reino de los Países Bajos Reino de Suecia / Sección de Cooperación para el Desarrollo Reino de Dinamarca Reino de España República de Finlandia República Italiana Reino de Noruega Confederación Suiza / COSUDE Islandia Gran Ducado de Luxemburgo Nunciatura Apostólica Santa Sede Delegación de la Unión Europea República Árabe Saharaui Democrática (RAASD)</p> <p>Asia y África</p> <p>República de China (Taiwán) República del Japón República Islámica de Irán República de Corea Palestina</p> |
| Consulados | |
| <p>Europa</p> <p>Delegación de la Unión Europea</p> | <p>Asia y África</p> <p>Oficina Popular de la Gran Jamahiria Árabe Libia Popular Socialista</p> |

Fuente: Web del Ministerio de Relaciones Exteriores (MINREX).

INSTITUTO NACIONAL DE INFORMACIÓN DE DESARROLLO
EMBAJADAS Y CONSULADOS DE NICARAGUA EN EL MUNDO
AÑO 2009

INIDE - IV.8.2

| Embajadas | Consulados |
|---|--|
| América del Norte Estados Unidos de América México | América del Norte Estados Unidos de América Washington D.C. Los Ángeles, California Miami, Florida New York, N.Y. San Francisco, California Houston, Texas Atlanta, Georgia Canadá Filadelfia Estados Unidos Mexicanos Tapachula |
| El Caribe República Dominicana República de Cuba República de Jamaica | El Caribe República Dominicana Jamaica Estado Libre y Asociado de Puerto Rico República de Cuba |
| América Central República de Guatemala República de El Salvador República de Honduras República de Costa Rica República de Panamá República de Belice | América Central República de Guatemala República de El Salvador República de Panamá República de Costa Rica Ciudad Quesada San José Liberia Los Chiles República de Honduras República de Belice |
| América del Sur República de Argentina República de Brasil República de Chile República de Colombia República de Venezuela República de Perú República de Bolivia | América del Sur República de Argentina República Federativa del Brasil República de Ecuador República del Paraguay República de Perú República de Uruguay República de Bolivia República de Chile República de Colombia República de Venezuela |
| Europa República Federal de Alemania República de Austria Reino de Dinamarca Reino de los Países Bajos Reino de Bélgica Reino de España Federación Rusa República Francesa República de Italia Vaticano (Santa Sede) Reino de Suecia Reino Unido de Gran Bretaña e Irlanda del Norte | Europa República Federal de Alemania República de Austria República de Eslovaquia República de Finlandia Reino de Bélgica Reino de España República de Grecia República de Francia República de Italia República de Chipre República de Hungría República de Islandia Reino de Noruega Gran Ducado de Luxemburgo República de Portugal Reino de Suecia República Checa Suiza Turquía |
| Asia y África República del Japón República de China (Taiwán) República Árabe de Egipto República de India República Islámica de Irán | Asia y África República de China República de Corea República de Israel República de Filipinas |
| | Oceanía Nueva Zelanda |

Fuente: Web del Ministerio de Relaciones Exteriores (MINREX).

**INSTITUTO NACIONAL DE INFORMACIÓN DE DESARROLLO
COOPERACIÓN EXTERNA DESEMBOLSADA,
SEGÚN DONACIONES Y PRÉSTAMOS
(MILES DE DÓLARES)
AÑO 2009**

INIDE - IV.8.3

| Fuente | 2009 |
|-----------------------|------------------|
| Bilaterales | 280,475.2 |
| Donaciones | 239,307.1 |
| Préstamos | 41,168.1 |
| Multilaterales | 359,784.2 |
| Donaciones | 70,545.2 |
| Préstamos | 289,238.9 |
| TOTAL | 640,259.4 |
| Donaciones | 309,852.4 |
| Préstamos | 330,407.0 |
| Líquidos | 131,747.0 |
| Bilaterales | 0.0 |
| Donaciones | 0.0 |
| Préstamos | 0.0 |
| Multilaterales | 131,747.0 |
| Donaciones | 14,918.7 |
| Préstamos | 116,828.3 |
| Atados | 508,512.4 |
| Bilaterales | 280,475.2 |
| Donaciones | 239,307.1 |
| Préstamos | 41,168.1 |
| Multilaterales | 228,037.2 |
| Donaciones | 55,626.6 |
| Préstamos | 172,410.6 |

Fuente: Direcciones de Cooperación, Ministerio de Relaciones Exteriores (MINREX).

Nota: No incluye la cooperación de los organismos no gubernamentales.

**INSTITUTO NACIONAL DE INFORMACIÓN DE DESARROLLO
COOPERACIÓN EXTERNA DESEMBOLSADA
DONACIONES Y PRÉSTAMOS, SEGÚN MODALIDAD Y FUENTE
(MILES DE DÓLARES)
AÑO 2009**

INIDE - IV.8.4

| Concepto | 2009 |
|-----------------------------|------------------|
| DONACIONES | 309,852.4 |
| BILATERALES | 239,307.1 |
| España | 74,356.0 |
| Estados Unidos | 22,800.0 |
| Dinamarca | 20,138.6 |
| Alemania | 18,553.9 |
| Japón | 17,238.3 |
| Suecia | 16,914.4 |
| Reino de los Países Bajos | 15,026.6 |
| Canadá | 9,993.4 |
| Gran Ducado de Luxemburgo | 8,517.3 |
| Finlandia | 8,281.6 |
| Suiza | 7,609.6 |
| Noruega | 6,329.3 |
| República de China (Taiwán) | 5,810.3 |
| Austria | 5,112.4 |
| República de Corea | 1,371.9 |
| Islandia | 1,002.3 |
| Irán | 180.0 |
| Italia | 71.2 |
| MULTILATERALES | 70,545.2 |
| Unión Europea | 27,819.4 |
| PMA | 10,284.7 |
| BM | 10,000.0 |
| PNUD | 7,306.4 |
| UNICEF | 6,692.5 |
| UNFPA | 3,000.8 |
| FGSTM | 1,895.6 |
| GEF | 1,480.5 |
| OPS/OMS | 1,091.5 |
| FAO | 553.4 |
| OEA | 187.0 |
| UNESCO | 161.3 |
| UNCDF | 72.1 |
| PRÉSTAMOS | 330,407.0 |
| BILATERALES | 41,168.1 |
| República de Corea | 19,046.4 |
| España | 18,900.5 |
| Alemania | 2,389.4 |
| República de China (Taiwán) | 831.8 |
| MULTILATERALES | 289,238.9 |
| BID | 153,067.2 |
| Banco Mundial | 67,519.9 |
| FMI | 38,039.4 |
| BCIE | 15,758.2 |
| NDF | 9,496.2 |
| FIDA | 2,958.6 |
| OPEP FUND | 1,759.5 |
| FCPB | 640.0 |
| GRAN TOTAL | 640,259.4 |

Fuente: Direcciones de Cooperación, Ministerio de Relaciones Exteriores (MINREX).

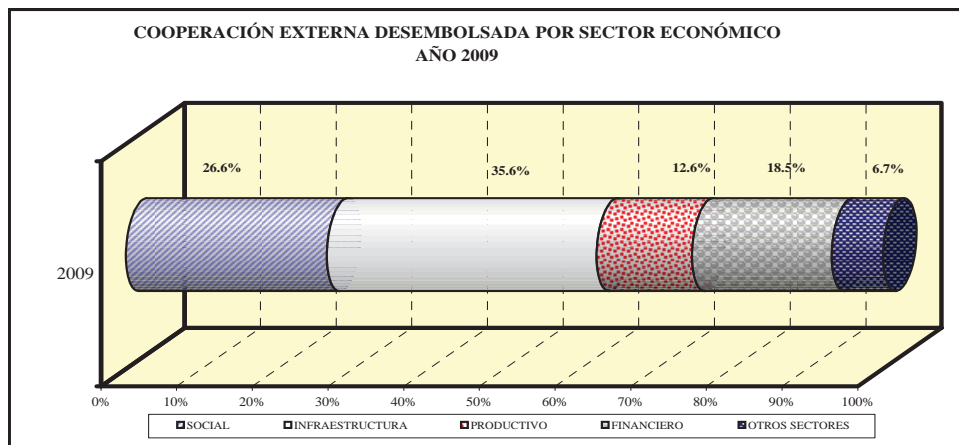
Nota: No incluye la cooperación de los organismos no gubernamentales.

**INSTITUTO NACIONAL DE INFORMACIÓN DE DESARROLLO
COOPERACIÓN EXTERNA DESEMBOLSADA, SEGÚN SECTOR Y SUBSECTOR
DONACIONES Y PRÉSTAMOS
(MILES DE DÓLARES)
AÑO 2009**

INIDE - IV.8.5

| Sector/ Subsector | 2009 |
|----------------------------------|------------------|
| PRODUCTIVO | 80,889.4 |
| Agropecuario | 24,102.5 |
| Industria | 5,998.0 |
| Minería | 0.0 |
| Pesca | 13.9 |
| Recursos naturales | 24,845.7 |
| Varios productivos | 25,929.4 |
| INFRAESTRUCTURA ECONÓMICA | 227,988.8 |
| Energía | 22,540.1 |
| Transporte y Construcción | 77,764.1 |
| Agua y saneamiento | 105,481.4 |
| Telecomunicaciones | 482.4 |
| Varios infraestructura | 21,721.0 |
| SOCIAL | 170,013.4 |
| Educación | 63,730.1 |
| Salud | 47,933.6 |
| Programas sociales | 20,905.4 |
| Proyectos municipales | 26,384.1 |
| Cultura | 161.3 |
| Vivienda | 6,419.2 |
| Varios social | 4,479.7 |
| FINANCIERO | 118,252.6 |
| OTROS SECTORES | 43,115.3 |
| Gobernabilidad | 29,545.7 |
| Varios | 13,569.6 |
| GRAN TOTAL | 640,259.4 |

Fuente: Direcciones de Cooperación, Ministerio de Relaciones Exteriores (MINREX).
Nota: No incluye la Cooperación de los ONG's



V.MÓDULO

● ECONOMÍA REAL

SECCIÓN V.1

Agricultura

INSTITUTO NACIONAL DE INFORMACIÓN DE DESARROLLO
VALOR BRUTO DE PRODUCCIÓN, SEGÚN SECTOR AGRÍCOLA Y CULTIVOS
(MILLONES DE CÓRDOBAS DE 1994)
AÑO 2009

INIDE - V.1.1

| Sector Agrícola y Cultivos | 2009 e/ |
|----------------------------|----------------|
| Sector Agrícola | 4,466.8 |
| Agroexportables | 1,932.5 |
| Ajonjolí | 85.8 |
| Banano | 35.7 |
| Café Oro | 842.8 |
| Caña de Azúcar | 524.0 |
| Tabaco Habano | 92.2 |
| Maní | 347.1 |
| Soya | 4.9 |
| Consumo Interno | 2,534.2 |
| Arroz Oro | 422.5 |
| Frijol | 651.8 |
| Maíz | 343.0 |
| Sorgo | 22.8 |
| Otros | 1,094.0 |

Fuente: Banco Central de Nicaragua (BCN).

e/: Estimado.

INSTITUTO NACIONAL DE INFORMACIÓN DE DESARROLLO
ÁREA COSECHADA, PRODUCCIÓN Y RENDIMIENTO;
SEGÚN SECTOR AGRÍCOLA Y CULTIVOS
CICLO AGRÍCOLA 2008 - 2009 p/

INIDE - V.1.2

| Sector Agrícola y Cultivos | Área Cosechada (Mzs.) | Producción (QQs.) | Rendimiento (QQs. / Mz.) |
|----------------------------|--------------------------|----------------------|-----------------------------|
| Sector Agrícola | 1,280,452 | 30,543,010 | 23.85 |
| Agroexportables | 314,617 | 11,542,590 | 36.69 |
| Ajonjolí | 11,861 | 109,268 | 9.21 |
| Banano | 1,049 | 1,900,634 a/ | 1,811.85 |
| Café Oro | 166,200 | 1,671,060 | 10.05 |
| Caña de Azúcar | 77,634 | 4,735,342 b/ | 61.00 |
| Tabaco | 2,543 | 62,430 | 24.55 |
| Maní | 55,330 | 3,063,856 | 55.37 |
| Consumo Interno | 965,835 | 19,000,420 | 19.67 |
| Arroz | 102,070 | 4,076,440 | 39.94 |
| Frijol | 343,010 | 3,886,410 | 11.33 |
| Maíz | 456,700 | 9,325,380 | 20.42 |
| Sorgo | 61,770 | 1,641,730 | 26.58 |
| Soya | 2,285 | 70,460 | 30.84 |

Fuente: Ministerio Agropecuario y Forestal (MAGFOR).

p/: Preliminar.

a/: Cajas de 42 libras.

b/: Toneladas cortas.

V.1.3 Cultivos Agroexportables

**INSTITUTO NACIONAL DE INFORMACIÓN DE DESARROLLO
ÁREA COSECHADA, PRODUCCIÓN Y RENDIMIENTO AGRÍCOLA
DEL AJONJOLÍ, SEGÚN DEPARTAMENTOS Y REGIONES
CICLO AGRÍCOLA 2008 - 2009 p/**

INIDE - V.1.3.1

| Departamentos y Regiones | Área Cosechada (Mzs.) | Producción (QQs.-Nat.) | Rendimiento (QQs.-Nat. / Mzs.) |
|-----------------------------|-----------------------|------------------------|--------------------------------|
| La República | 11,861 | 109,268 | 9.21 |
| Zona del Pacífico | 11,861 | 109,268 | 9.21 |
| Chinandega | 3,565 | 29,850 | 8.37 |
| León | 6,070 | 50,826 | 8.37 |
| Managua | 0 | 0 | - |
| Masaya | 514 | 6,607 | 12.84 |
| Granada | 0 | 0 | - |
| Carazo | 107 | 1,379 | - |
| Rivas | 1,604 | 20,606 | 12.84 |
| Zona Central y Norte | - | - | - |
| Chontales | - | - | - |
| Boaco | - | - | - |
| Matagalpa | - | - | - |
| Jinotega | - | - | - |
| Estelí | - | - | - |
| Madriz | - | - | - |
| Nueva Segovia | - | - | - |
| Zona del Atlántico | - | - | - |
| R. A. A. N. | - | - | - |
| R. A. A. S. | - | - | - |
| Río San Juan | - | - | - |

Fuente: Ministerio Agropecuario y Forestal (MAGFOR).

p/: Preliminar.

Nota: Los Departamentos y Regiones que no muestran cifras es porque no siembran este cultivo.

**INSTITUTO NACIONAL DE INFORMACIÓN DE DESARROLLO
ÁREA COSECHADA, PRODUCCIÓN Y RENDIMIENTO AGRÍCOLA
DEL BANANO, SEGÚN DEPARTAMENTOS Y REGIONES
CICLO AGRÍCOLA 2008 - 2009 p/**

INIDE - V.1.3.2

| Departamentos y Regiones | Área Cosechada (Mzs.) | Producción (Cjs. de 42 lbs.) | Rendimiento (Cjs. / Mzs.) |
|-----------------------------|-----------------------|------------------------------|---------------------------|
| La República | 1,049 | 1,900,634 | 1,811.85 |
| Zona del Pacífico | 1,049 | 1,900,634 | 1,811.85 |
| Chinandega | 1,049 | 1,900,634 | 1,811.85 |
| León | - | - | - |
| Managua | - | - | - |
| Masaya | - | - | - |
| Granada | - | - | - |
| Carazo | - | - | - |
| Rivas | - | - | - |
| Zona Central y Norte | - | - | - |
| Chontales | - | - | - |
| Boaco | - | - | - |
| Matagalpa | - | - | - |
| Jinotega | - | - | - |
| Estelí | - | - | - |
| Madriz | - | - | - |
| Nueva Segovia | - | - | - |
| Zona del Atlántico | - | - | - |
| R. A. A. N. | - | - | - |
| R. A. A. S. | - | - | - |
| Río San Juan | - | - | - |

Fuente: Ministerio Agropecuario y Forestal (MAGFOR).

p/: Preliminar.

Nota: Los Departamentos y Regiones que no muestran cifras es porque no siembran este cultivo.

**INSTITUTO NACIONAL DE INFORMACIÓN DE DESARROLLO
ÁREA COSECHADA, PRODUCCIÓN Y RENDIMIENTO AGRÍCOLA
DEL CAFÉ, SEGÚN DEPARTAMENTOS Y REGIONES
CICLO AGRÍCOLA 2008 - 2009 p/**

INIDE - V.1.3.3

| Departamentos y Regiones | Área Cosechada (Mzs.) | Producción (QQs.-Oro) | Rendimiento (QQs.-Oro / Mzs.) |
|-----------------------------|-----------------------|-----------------------|-------------------------------|
| La República | 166,200 | 1,671,060 | 10.05 |
| Zona del Pacífico | 26,850 | 125,664 | 4.68 |
| Chinandega | 1,441 | 6,373 | 4.42 |
| León | - | - | - |
| Managua | 9,567 | 44,914 | 4.69 |
| Masaya | 3,982 | 18,698 | 4.70 |
| Granada | 2,324 | 10,911 | 4.69 |
| Carazo | 9,271 | 43,529 | 4.69 |
| Rivas | 264 | 1,239 | 4.69 |
| Zona Central y Norte | 139,350 | 1,545,396 | 11.09 |
| Chontales | - | - | - |
| Boaco | 4,804 | 29,478 | 6.14 |
| Matagalpa | 47,457 | 562,500 | 11.85 |
| Jinotega | 53,809 | 732,036 | 13.60 |
| Estelí | 3,187 | 13,115 | 4.12 |
| Madriz | 11,551 | 106,176 | 9.19 |
| Nueva Segovia | 18,543 | 102,092 | 5.51 |
| Zona del Atlántico | - | - | - |
| R. A. A. N. | - | - | - |
| R. A. A. S. | - | - | - |
| Río San Juan | - | - | - |

Fuente: Ministerio Agropecuario y Forestal (MAGFOR).

p/: Preliminar.

Nota: Los Departamentos y Regiones que no muestran cifras es porque no siembran este cultivo.

**INSTITUTO NACIONAL DE INFORMACIÓN DE DESARROLLO
ÁREA COSECHADA, PRODUCCIÓN Y RENDIMIENTO AGRÍCOLA
DE LA CAÑA DE AZÚCAR, SEGÚN DEPARTAMENTOS Y REGIONES
CICLO AGRÍCOLA 2008 - 2009 p/**

INIDE - V.1.3.4

| Departamentos y Regiones | Área Cosechada (Mzs.) | Producción (Ton. Cortas) | Rendimiento (Ton. Cortas / Mzs.) |
|-----------------------------|-----------------------|--------------------------|----------------------------------|
| La República | 77,634 | 4,735,342 | 61.00 |
| Zona del Pacífico | 77,634 | 4,735,342 | 61.00 |
| Chinandega | 65,154 | 3,955,101 | 60.70 |
| León | - | - | - |
| Managua | 4,858 | 323,211 | 66.54 |
| Masaya | - | - | - |
| Granada | - | - | - |
| Carazo | - | - | - |
| Rivas | 7,622 | 457,030 | 59.96 |
| Zona Central y Norte | - | - | - |
| Chontales | - | - | - |
| Boaco | - | - | - |
| Matagalpa | - | - | - |
| Jinotega | - | - | - |
| Estelí | - | - | - |
| Madriz | - | - | - |
| Nueva Segovia | - | - | - |
| Zona del Atlántico | - | - | - |
| R. A. A. N. | - | - | - |
| R. A. A. S. | - | - | - |
| Río San Juan | - | - | - |

Fuente: Ministerio Agropecuario y Forestal (MAGFOR).

p/: Preliminar.

Nota: Los Departamentos y Regiones que no muestran cifras es porque no siembran este cultivo.

**INSTITUTO NACIONAL DE INFORMACIÓN DE DESARROLLO
ÁREA COSECHADA, PRODUCCIÓN Y RENDIMIENTO AGRÍCOLA
DEL TABACO, SEGÚN DEPARTAMENTOS Y REGIONES
CICLO AGRÍCOLA 2008 - 2009 p/**

INIDE - V.1.3.5

| Departamentos y Regiones | Área Cosechada (Mzs.) | Producción (Qqs.-Rama) | Rendimiento (Qqs.-Rama / Mzs.) |
|-----------------------------|-----------------------|------------------------|--------------------------------|
| La República | 2,543 | 62,430 | 24.00 |
| Zona del Pacífico | 152 | 3,496 | 14.29 |
| Chinandega | - | - | - |
| León | - | - | - |
| Managua | - | - | - |
| Masaya | - | - | - |
| Granada | - | - | - |
| Carazo | - | - | - |
| Rivas | 152 | 3,496 | 14.29 |
| Zona Central y Norte | 2,391 | 58,934 | 24.49 |
| Chontales | - | - | - |
| Boaco | - | - | - |
| Matagalpa | - | - | - |
| Jinotega | - | - | - |
| Estelí | 751 | 18,458 | 24.89 |
| Madriz | 5 | 115 | 23.33 |
| Nueva Segovia | 1,636 | 40,361 | 24.33 |
| Zona del Atlántico | - | - | - |
| R. A. A. N. | - | - | - |
| R. A. A. S. | - | - | - |
| Río San Juan | - | - | - |

Fuente: Ministerio Agropecuario y Forestal (MAGFOR).

p/: Preliminar.

Nota: Los Departamentos y Regiones que no muestran cifras es porque no siembran este cultivo.

**INSTITUTO NACIONAL DE INFORMACIÓN DE DESARROLLO
ÁREA COSECHADA, PRODUCCIÓN Y RENDIMIENTO AGRÍCOLA
DEL MANÍ, SEGÚN DEPARTAMENTOS Y REGIONES
CICLO AGRÍCOLA 2008 - 2009 p/**

INIDE - V.1.3.6

| Departamentos y Regiones | Área Cosechada (Mzs.) | Producción (QQs.) | Rendimiento (QQs. / Mzs.) |
|-----------------------------|-----------------------|-------------------|---------------------------|
| La República | 55,330 | 3,063,856 | 55.37 |
| Zona del Pacífico | 55,330 | 3,063,856 | 55.37 |
| Chinandega | 24,060 | 1,226,970 | 51.00 |
| León | 25,340 | 1,462,539 | 57.72 |
| Managua | - | - | - |
| Masaya | 4,830 | 295,147 | 61.11 |
| Granada | 1,100 | 79,200 | 72.00 |
| Carazo | - | - | - |
| Rivas | - | - | - |
| Zona Central y Norte | - | - | - |
| Chontales | - | - | - |
| Boaco | - | - | - |
| Matagalpa | - | - | - |
| Jinotega | - | - | - |
| Estelí | - | - | - |
| Madriz | - | - | - |
| Nueva Segovia | - | - | - |
| Zona del Atlántico | - | - | - |
| R. A. A. N. | - | - | - |
| R. A. A. S. | - | - | - |
| Río San Juan | - | - | - |

Fuente: Ministerio Agropecuario y Forestal (MAGFOR).

p/: Preliminar.

Nota: Los Departamentos y Regiones que no muestran cifras es porque no siembran este cultivo.

V.1.4 Cultivos de Consumo Interno

**INSTITUTO NACIONAL DE INFORMACIÓN DE DESARROLLO
ÁREA COSECHADA, PRODUCCIÓN Y RENDIMIENTO AGRÍCOLA
DEL ARROZ ORO, SEGÚN DEPARTAMENTOS Y REGIONES
CICLO AGRÍCOLA 2008 - 2009 p/**

INIDE - V.1.4.1

| Departamentos y Regiones | Área Cosechada (Mzs.) | Producción (QQs.-Oro) | Rendimiento (QQs.-Oro / Mzs.) |
|-----------------------------|-----------------------|-----------------------|-------------------------------|
| La República | 102,070 | 4,076,440 | 39.94 |
| Zona del Pacífico | 29,250 | 1,410,696 | 48.23 |
| Chinandega | 5,076 | 227,372 | 44.79 |
| León | 3,849 | 171,829 | 44.64 |
| Managua | 5,493 | 272,633 | 49.63 |
| Masaya | 200 | 6,937 | 34.69 |
| Granada | 11,845 | 603,607 | 50.96 |
| Carazo | 560 | 22,999 | 41.07 |
| Rivas | 2,227 | 105,319 | 47.29 |
| Zona Central y Norte | 25,493 | 1,229,743 | 48.24 |
| Chontales | 3,320 | 105,458 | 31.76 |
| Boaco | 5,059 | 244,485 | 48.33 |
| Matagalpa | 15,037 | 782,108 | 52.01 |
| Jinotega | - | - | - |
| Estelí | - | - | - |
| Madriz | - | - | - |
| Nueva Segovia | 2,077 | 97,692 | 47.04 |
| Zona del Atlántico | 47,327 | 1,436,001 | 30.34 |
| R. A. A. N. | 20,861 | 663,713 | 31.82 |
| R. A. A. S. | 10,000 | 264,561 | 26.46 |
| Río San Juan | 16,466 | 507,727 | 30.83 |

Fuente: Ministerio Agropecuario y Forestal (MAGFOR).

p/: Preliminar.

Nota: Los Departamentos que no muestran cifras es porque no siembran este cultivo.

**INSTITUTO NACIONAL DE INFORMACIÓN DE DESARROLLO
ÁREA COSECHADA, PRODUCCIÓN Y RENDIMIENTO AGRÍCOLA
DEL FRIJOL, SEGÚN DEPARTAMENTOS Y REGIONES
CICLO AGRÍCOLA 2008 - 2009 p/**

INIDE - V.1.4.2

| Departamentos y Regiones | Área Cosechada (Mzs.) | Producción (QQs.) | Rendimiento (QQs. / Mzs.) |
|-----------------------------|-----------------------|-------------------|---------------------------|
| La República | 343,010 | 3,886,410 | 11.33 |
| Zona del Pacífico | 45,092 | 458,524 | 10.17 |
| Chinandega | 6,233 | 71,968 | 11.55 |
| León | 15,887 | 151,216 | 9.52 |
| Managua | 1,604 | 18,800 | 11.72 |
| Masaya | 4,025 | 39,980 | 9.93 |
| Granada | 4,978 | 58,234 | 11.70 |
| Carazo | 4,951 | 46,131 | 9.32 |
| Rivas | 7,414 | 72,195 | 9.74 |
| Zona Central y Norte | 189,398 | 2,056,520 | 10.86 |
| Chontales | 12,709 | 164,226 | 12.92 |
| Boaco | 7,843 | 87,127 | 11.11 |
| Matagalpa | 101,040 | 1,032,762 | 10.22 |
| Jinotega | 31,960 | 405,958 | 12.70 |
| Estelí | 14,569 | 123,491 | 8.48 |
| Madriz | 5,073 | 47,156 | 9.30 |
| Nueva Segovia | 16,204 | 195,800 | 12.08 |
| Zona del Atlántico | 108,520 | 1,371,366 | 12.64 |
| R. A. A. N. | 33,046 | 486,578 | 14.72 |
| R. A. A. S. | 62,322 | 709,728 | 11.39 |
| Río San Juan | 13,152 | 175,060 | 13.31 |

Fuente: Ministerio Agropecuario y Forestal (MAGFOR).

p/: Preliminar.

**INSTITUTO NACIONAL DE INFORMACIÓN DE DESARROLLO
ÁREA COSECHADA, PRODUCCIÓN Y RENDIMIENTO AGRÍCOLA
DEL MAÍZ, SEGÚN DEPARTAMENTOS Y REGIONES
CICLO AGRÍCOLA 2008 - 2009 p/**

INIDE - V.1.4.3

| Departamentos y Regiones | Área Cosechada (Mzs.) | Producción (QQs.) | Rendimiento (QQs. / Mzs.) |
|-----------------------------|-----------------------|-------------------|---------------------------|
| La República | 456,700 | 9,325,380 | 20.42 |
| Zona del Pacífico | 66,891 | 1,255,160 | 18.76 |
| Chinandega | 26,408 | 421,954 | 15.98 |
| León | 22,571 | 431,888 | 19.13 |
| Managua | 2,393 | 50,648 | 21.17 |
| Masaya | 7,484 | 191,766 | 25.62 |
| Granada | 2,122 | 42,342 | 19.95 |
| Carazo | 1,891 | 30,220 | 15.98 |
| Rivas | 4,021 | 86,342 | 21.47 |
| Zona Central y Norte | 184,887 | 4,791,284 | 25.91 |
| Chontales | 19,277 | 261,663 | 13.57 |
| Boaco | 9,910 | 129,772 | 13.10 |
| Matagalpa | 39,777 | 1,259,665 | 31.67 |
| Jinotega | 78,951 | 2,264,419 | 28.68 |
| Estelí | 9,624 | 236,919 | 24.62 |
| Madriz | 1,120 | 21,672 | 19.34 |
| Nueva Segovia | 26,227 | 617,174 | 23.53 |
| Zona del Atlántico | 204,922 | 3,278,936 | 16.00 |
| R. A. A. N. | 40,760 | 759,978 | 18.65 |
| R. A. A. S. | 128,677 | 1,912,201 | 14.86 |
| Río San Juan | 35,485 | 606,757 | 17.10 |

Fuente: Ministerio Agropecuario y Forestal (MAGFOR).

p/: Preliminar.

**INSTITUTO NACIONAL DE INFORMACIÓN DE DESARROLLO
ÁREA COSECHADA, PRODUCCIÓN Y RENDIMIENTO AGRÍCOLA
DEL SORGO, SEGÚN DEPARTAMENTOS Y REGIONES
CICLO AGRÍCOLA 2008 - 2009 p/**

INIDE - V.1.4.4

| Departamentos y Regiones | Área Cosechada (Mzs.) | Producción (QQs.) | Rendimiento (QQs. / Mzs.) |
|-----------------------------|-----------------------|-------------------|---------------------------|
| La República | 61,770 | 1,641,730 | 26.58 |
| Zona del Pacífico | 46,075 | 1,308,653 | 28.40 |
| Chinandega | 14,933 | 385,023 | 25.78 |
| León | 14,478 | 461,804 | 31.90 |
| Managua | 8,723 | 226,906 | 26.01 |
| Masaya | 3,743 | 110,383 | 29.49 |
| Granada | 2,580 | 75,247 | 29.17 |
| Carazo | 125 | 3,104 | 24.83 |
| Rivas | 1,493 | 46,185 | 30.93 |
| Zona Central y Norte | 15,695 | 333,077 | 21.22 |
| Chontales | 1,876 | 35,624 | 18.99 |
| Boaco | 4,159 | 86,352 | 20.76 |
| Matagalpa | 3,062 | 69,714 | 22.77 |
| Jinotega | 780 | 19,541 | 25.05 |
| Estelí | 1,675 | 36,713 | 21.92 |
| Madriz | 3,119 | 56,534 | 18.13 |
| Nueva Segovia | 1,024 | 28,599 | 27.93 |
| Zona del Atlántico | - | - | - |
| R. A. A. N. | - | - | - |
| R. A. A. S. | - | - | - |
| Río San Juan | - | - | - |

Fuente: Ministerio Agropecuario y Forestal (MAGFOR).

p/: Preliminar.

Nota: Los Departamentos y Regiones que no muestran cifras es porque no siembran este cultivo.

**INSTITUTO NACIONAL DE INFORMACIÓN DE DESARROLLO
ÁREA COSECHADA, PRODUCCIÓN Y RENDIMIENTO AGRÍCOLA
DE SOYA, SEGÚN DEPARTAMENTOS Y REGIONES
CICLO AGRÍCOLA 2008 - 2009 p/**

INIDE - V.1.4.5

| Departamentos y Regiones | Área Cosechada (Mzs.) | Producción (QQs.) | Rendimiento (QQs. / Mzs.) |
|-----------------------------|-----------------------|-------------------|---------------------------|
| La República | 2,285 | 70,460 | 30.84 |
| Zona del Pacífico | 2,285 | 70,460 | 30.84 |
| Chinandega | 180 | 4,200 | 23.33 |
| León | 1,905 | 59,820 | 31.40 |
| Managua | - | - | - |
| Masaya | 200 | 6,440 | 32.20 |
| Granada | - | - | - |
| Carazo | - | - | - |
| Rivas | - | - | - |
| Zona Central y Norte | - | - | - |
| Chontales | - | - | - |
| Boaco | - | - | - |
| Matagalpa | - | - | - |
| Jinotega | - | - | - |
| Estelí | - | - | - |
| Madriz | - | - | - |
| Nueva Segovia | - | - | - |
| Zona del Atlántico | - | - | - |
| R. A. A. N. | - | - | - |
| R. A. A. S. | - | - | - |
| Río San Juan | - | - | - |

Fuente: Ministerio Agropecuario y Forestal (MAGFOR).

p/: Preliminar.

Nota: Los Departamentos y Regiones que no muestran cifras es porque no siembran este cultivo.

SECCIÓN V.2

Pecuario

**INSTITUTO NACIONAL DE INFORMACIÓN DE DESARROLLO
MATANZA DE GANADO VACUNO INDUSTRIAL Y MUNICIPAL, SEGÚN MES
AÑO 2009 p/**

INIDE - V.2.1

| Meses | T o t a l a/ | | | Industrial | | | Municipal | | |
|--------------|--------------------------------|----------------------------------|-----------------------------|--------------------------------|----------------------------------|-----------------------------|--------------------------------|----------------------------------|-----------------------------|
| | Reses Sacrificadas (Mls.Cbzs.) | Peso Promedio en Pie (Kgs/Cbzs.) | Carne Deshuesada (Mls.Lbs.) | Reses Sacrificadas (Mls.Cbzs.) | Peso Promedio en Pie (Kgs/Cbzs.) | Carne Deshuesada (Mls.Lbs.) | Reses Sacrificadas (Mls.Cbzs.) | Peso Promedio en Pie (Kgs/Cbzs.) | Carne Deshuesada (Mls.Lbs.) |
| Total | 664.5 | 371.0 | 236,691.3 | 507.6 | 373.10 | 187,196.9 | 156.9 | 364.2 | 49,494.4 |
| Enero | 42.5 | 367.37 | 14,434.0 | 29.8 | 368.82 | 10,500.2 | 12.6 | 363.95 | 3,933.8 |
| Febrero | 53.5 | 369.40 | 18,970.4 | 41.0 | 371.05 | 15,066.4 | 12.5 | 363.98 | 3,904.0 |
| Marzo | 57.0 | 369.67 | 20,610.1 | 44.3 | 371.30 | 16,661.1 | 12.7 | 363.99 | 3,949.0 |
| Abril | 43.7 | 368.75 | 15,119.9 | 30.4 | 370.75 | 10,870.9 | 13.3 | 364.20 | 4,249.0 |
| Mayo | 49.1 | 366.66 | 17,211.1 | 35.9 | 367.55 | 12,991.6 | 13.2 | 364.25 | 4,219.5 |
| Junio | 54.0 | 367.38 | 19,273.8 | 41.1 | 368.36 | 15,149.7 | 12.9 | 364.25 | 4,124.1 |
| Julio | 61.7 | 370.03 | 21,691.5 | 48.5 | 371.60 | 17,494.2 | 13.2 | 364.28 | 4,197.3 |
| Agosto | 63.0 | 372.03 | 22,450.7 | 49.6 | 374.12 | 18,222.6 | 13.4 | 364.31 | 4,228.1 |
| Septiembre | 57.7 | 369.24 | 20,493.6 | 44.7 | 370.64 | 16,411.1 | 13.0 | 364.40 | 4,082.5 |
| Octubre | 61.3 | 372.49 | 22,390.5 | 48.0 | 374.73 | 18,211.0 | 13.3 | 364.37 | 4,179.5 |
| Noviembre | 60.1 | 377.57 | 21,877.1 | 46.9 | 381.26 | 17,731.2 | 13.2 | 364.40 | 4,145.9 |
| Diciembre | 61.0 | 378.16 | 22,168.6 | 47.4 | 382.08 | 17,886.9 | 13.6 | 364.50 | 4,281.7 |

Fuente: Ministerio Agropecuario y Forestal (MAGFOR).

a/: No incluye reses condenadas, ni matanza clandestina.

Nota: Ajustadas a cifras del Banco Central de Nic. (Indicadores Económicos, 22 de Enero del 2009)

p/: Preliminar.

**INSTITUTO NACIONAL DE INFORMACIÓN DE DESARROLLO
PRODUCCIÓN INDUSTRIAL DE CARNE DE RES, RESES SACRIFICADAS,
PESOS PROMEDIOS Y RENDIMIENTO, SEGÚN MES
AÑO 2009 p/**

INIDE - V.2.2

| Meses | Reses Sacrificadas (Mls. Cbzs.) | | | Pesos Promedios | | | Rendimiento ^{1/} |
|--------------|------------------------------------|-----------------|--------------|------------------------|--------------------------|-----------------------|---------------------------|
| | Total | Consumo Interno | Exportación | En pie (Kgs./Cbzs.) | En canal (Kgs./Cbzs.) | Carne (Lbs./Cbzs.) | |
| Total | 507.6 | 103.9 | 403.6 | 373.10 | 203.19 | 368.81 | 44.84 |
| Enero | 29.8 | 7.0 | 22.8 | 368.82 | 202.33 | 352.15 | 43.31 |
| Febrero | 41.0 | 8.9 | 32.1 | 371.05 | 202.72 | 367.48 | 44.92 |
| Marzo | 44.3 | 9.5 | 34.8 | 371.30 | 204.22 | 375.71 | 45.90 |
| Abril | 30.4 | 7.1 | 23.2 | 370.75 | 200.88 | 358.16 | 43.82 |
| Mayo | 35.9 | 8.3 | 27.5 | 367.55 | 200.60 | 362.13 | 44.69 |
| Junio | 41.1 | 8.4 | 32.6 | 368.36 | 201.12 | 368.67 | 45.40 |
| Julio | 48.5 | 9.3 | 39.2 | 371.60 | 202.30 | 361.02 | 44.07 |
| Agosto | 49.6 | 9.6 | 40.0 | 374.12 | 201.60 | 367.33 | 44.54 |
| Septiembre | 44.7 | 8.8 | 35.9 | 370.64 | 201.83 | 367.14 | 44.93 |
| Octubre | 48.0 | 8.9 | 39.2 | 374.73 | 204.58 | 379.14 | 45.89 |
| Noviembre | 46.9 | 8.8 | 38.1 | 381.26 | 206.49 | 378.33 | 45.01 |
| Diciembre | 47.4 | 9.3 | 38.1 | 382.08 | 207.59 | 377.23 | 44.78 |

Fuente: Ministerio Agropecuario y Forestal (MAGFOR).

1/: Es la relación de la producción de carne deshuesada entre reses deshuesadas o sacrificadas y peso promedio en pie (Matanza industrial).

p/: Preliminar.

INSTITUTO NACIONAL DE INFORMACIÓN DE DESARROLLO
ACOPIO DE LECHE Y PRODUCCIÓN DE LECHE PASTEURIZADA , SEGÚN MES
(MILES DE GALONES)
AÑO 2009 p/

INIDE - V.2.3

| Meses | Acopio de Leche | | | Producción de Leche Pasteurizada |
|-----------------|-----------------|-------------------------|-----------------|----------------------------------|
| | Total | Plantas Pasteurizadoras | Otros | |
| Total p/ | 98,563.6 | 19,794.6 | 78,769.0 | 19,403.1 |
| Enero | 7,035.6 | 1,321.5 | 5,714.1 | 1,295.4 |
| Febrero | 7,278.6 | 1,414.7 | 5,863.9 | 1,386.7 |
| Marzo | 7,076.5 | 1,506.0 | 5,570.5 | 1,476.3 |
| Abril | 7,064.3 | 1,633.2 | 5,431.1 | 1,600.9 |
| Mayo | 7,889.5 | 1,684.4 | 6,205.1 | 1,651.1 |
| Junio | 8,901.9 | 1,700.5 | 7,201.4 | 1,666.9 |
| Julio | 9,163.6 | 1,802.8 | 7,360.8 | 1,767.1 |
| Agosto | 8,763.0 | 1,763.3 | 6,999.7 | 1,728.5 |
| Septiembre | 8,650.5 | 1,702.5 | 6,948.0 | 1,668.8 |
| Octubre | 8,632.1 | 1,733.6 | 6,898.5 | 1,699.3 |
| Noviembre | 9,174.9 | 1,742.2 | 7,432.7 | 1,707.7 |
| Diciembre | 8,933.1 | 1,789.9 | 7,143.2 | 1,754.4 |

Fuente: Ministerio Agropecuario y Forestal (MAGFOR).

Nota: Incluye Acopio de leche de queseras certificadas y sin certificar y el ESKIMO, S.A.

p/: Preliminar.

INSTITUTO NACIONAL DE INFORMACIÓN DE DESARROLLO
EXPORTACIÓN DE CARNE DE RES Y GANADO EN PIE,
POR VOLUMEN, VALOR Y PRECIO, SEGÚN MES
AÑO 2009 p/

INIDE - V.2.4

| Meses | Carne | | | Ganado en pie | | | |
|--------------|-----------------------|---------------------|-----------------------|-----------------------|-----------------------|---------------------|-----------------------|
| | Volumen (Mls.Lbs.) | Valor (Mls.US\$) | Precio (US\$xLbs.) | Volumen (Mls.Cbz.) | Volumen (Mls.Kgs.) | Valor (Mls.US\$) | Precio (US\$xKgs.) |
| Total | 156,889.0 | 230,583.4 | 1.47 | 37.1 | 13,511.8 | 17,749.9 | 1.31 |
| Enero | 7,744.1 | 10,648.1 | 1.37 | 2.5 | 895.2 | 976.3 | 1.09 |
| Febrero | 11,776.9 | 17,825.1 | 1.51 | 3.7 | 1,032.6 | 1,737.4 | 1.68 |
| Marzo | 14,244.8 | 22,674.9 | 1.59 | 2.1 | 888.4 | 1,327.5 | 1.49 |
| Abril | 9,634.2 | 13,838.8 | 1.44 | 3.2 | 1,037.9 | 1,520.5 | 1.46 |
| Mayo | 10,567.1 | 15,140.8 | 1.43 | 2.9 | 1,051.9 | 1,884.6 | 1.79 |
| Junio | 12,198.0 | 17,693.1 | 1.45 | 3.6 | 1,425.1 | 2,666.2 | 1.87 |
| Julio | 15,674.1 | 24,632.5 | 1.57 | 1.3 | 1,074.8 | 934.9 | 0.87 |
| Agosto | 14,128.4 | 21,119.0 | 1.49 | 4.5 | 1,577.0 | 1,635.0 | 1.04 |
| Septiembre | 14,547.9 | 21,013.0 | 1.44 | 5.7 | 1,612.4 | 1,634.5 | 1.01 |
| Octubre | 16,101.8 | 22,794.1 | 1.42 | 3.3 | 1,804.3 | 1,967.6 | 1.09 |
| Noviembre | 14,331.1 | 20,525.6 | 1.43 | 2.4 | 622.3 | 816.0 | 1.31 |
| Diciembre | 15,940.6 | 22,678.4 | 1.42 | 1.9 | 489.9 | 649.4 | 1.33 |

Fuente: Ministerio Agropecuario y Forestal (MAGFOR).

Nota: Para el volumen de carne incluye las exportaciones de las maquilas (industria carnica integrado y otros)

p/: Preliminar.

INSTITUTO NACIONAL DE INFORMACIÓN DE DESARROLLO
MATANZA INDUSTRIAL Y MUNICIPAL DE GANADO PORCINO, SEGÚN MES
AÑO 2009 p/

INIDE - V.2.5

| Meses | Matanza Industrial | | Matanza Municipal | | Total | |
|--------------|--------------------|------------------|-------------------|------------------|------------------|------------------|
| | Número de Cerdos | Carne (Mls.Lbs.) | Número de Cerdos | Carne (Mls.Lbs.) | Número de Cerdos | Carne (Mls.Lbs.) |
| Total | 57,541 | 5,854.6 | 114,559 | 9,945.4 | 172,100 | 15,800.0 |
| Enero | 5,100 | 519.4 | 9,467 | 814.4 | 14,567 | 1,333.8 |
| Febrero | 4,843 | 493.1 | 8,165 | 700.8 | 13,008 | 1,193.9 |
| Marzo | 4,799 | 490.5 | 8,917 | 767.1 | 13,716 | 1,257.6 |
| Abril | 4,757 | 484.1 | 10,239 | 887.9 | 14,996 | 1,372.0 |
| Mayo | 3,160 | 320.8 | 11,975 | 1,064.0 | 15,135 | 1,384.8 |
| Junio | 4,179 | 427.1 | 8,970 | 779.5 | 13,149 | 1,206.6 |
| Julio | 4,024 | 412.2 | 9,733 | 848.9 | 13,757 | 1,261.1 |
| Agosto | 4,563 | 467.3 | 9,203 | 813.9 | 13,766 | 1,281.2 |
| Septiembre | 5,457 | 552.1 | 8,668 | 761.5 | 14,125 | 1,313.6 |
| Octubre | 5,396 | 545.6 | 9,035 | 775.5 | 14,431 | 1,321.1 |
| Noviembre | 5,169 | 525.7 | 10,596 | 915.2 | 15,765 | 1,440.9 |
| Diciembre | 6,094 | 616.7 | 9,591 | 816.7 | 15,685 | 1,433.4 |

Fuente: Ministerio Agropecuario y Forestal (MAGFOR).

Nota : No incluye matanza clandestina ni cerdos condenados.

p/: Preliminar.

**INSTITUTO NACIONAL DE INFORMACIÓN DE DESARROLLO
AVICULTURA COMERCIAL, MATANZA DE AVES,
PRODUCCIÓN DE CARNE Y HUEVOS, SEGÚN MES
AÑO 2009 p/**

INIDE - V.2.6

| Meses | Carne de Pollo | | | Producción de Huevos | | |
|--------------|-------------------------------|-------------------|---------------------------|--------------------------|-----------------------|--------------------|
| | Aves Sacrificadas (Mls. Aves) | Carne (Mls. Lbs.) | Rendimiento (Lbs. / Aves) | Comestibles (Mls. Docs.) | Fértiles (Mls. Docs.) | Total (Mls. Docs.) |
| Total | 46,215.9 | 197,180.4 | 4.27 | 32,251.5 | 743.5 | 32,995.0 |
| Enero | 3,752.3 | 15,865.7 | 4.23 | 2,578.2 | 61.4 | 2,639.6 |
| Febrero | 3,583.3 | 15,050.7 | 4.20 | 2,326.6 | 61.9 | 2,388.5 |
| Marzo | 3,175.5 | 13,925.5 | 4.39 | 2,733.0 | 61.9 | 2,794.9 |
| Abril | 3,709.3 | 15,706.1 | 4.23 | 2,618.6 | 61.9 | 2,680.5 |
| Mayo | 4,075.9 | 16,931.2 | 4.15 | 2,668.0 | 62.0 | 2,730.0 |
| Junio | 3,725.6 | 16,369.2 | 4.39 | 2,607.7 | 61.9 | 2,669.6 |
| Julio | 3,830.7 | 16,465.6 | 4.30 | 2,603.6 | 62.0 | 2,665.6 |
| Agosto | 4,075.7 | 17,834.7 | 4.38 | 2,931.2 | 62.1 | 2,993.3 |
| Septiembre | 3,702.2 | 15,984.8 | 4.32 | 2,753.5 | 62.0 | 2,815.5 |
| Octubre | 3,929.3 | 16,450.8 | 4.19 | 2,779.9 | 62.1 | 2,842.0 |
| Noviembre | 4,188.4 | 18,003.2 | 4.30 | 2,780.4 | 62.1 | 2,842.5 |
| Diciembre | 4,467.7 | 18,592.9 | 4.16 | 2,870.8 | 62.2 | 2,933.0 |

Fuente: Ministerio Agropecuario y Forestal (MAGFOR).

Nota: - No incluye producción de patio.

p/: Preliminar.

SECCIÓN V.3

Pesca y Acuicultura

INSTITUTO NACIONAL DE INFORMACIÓN DE DESARROLLO
VOLUMEN DE PRODUCCIÓN DE PRODUCTOS DEL MAR Y AGUAS CONTINENTALES, SEGÚN MES
(LIBRAS)
AÑO 2009

INIDE - V.3.1

| Meses | Camarón | | | Langosta c/ | Pescados | Peces de Cultivo | Otras Especies d/ |
|--------------|-------------------|------------------|-------------------|------------------|-------------------|------------------|-------------------|
| | Total | Arrastre a/ | Cultivo b/ | | | | |
| Total | 40,667,957 | 2,470,734 | 38,197,223 | 2,607,257 | 11,831,472 | 3,409,441 | 18,908,947 |
| Enero | 990,090 | 419,540 | 570,550 | 196,632 | 783,818 | 387,096 | 1,205,085 |
| Febrero | 574,084 | 264,122 | 309,962 | 242,201 | 876,499 | 332,645 | 860,600 |
| Marzo | 553,045 | 403,629 | 149,416 | 8,572 | 1,041,106 | 382,275 | 1,338,885 |
| Abril | 158,304 | 158,304 | 0 | 18,966 | 1,075,550 | 374,190 | 803,724 |
| Mayo | 1,272,886 | 789 | 1,272,097 | 32,201 | 1,222,009 | 191,910 | 1,547,629 |
| Junio | 4,251,106 | 71,754 | 4,179,352 | 296,022 | 880,658 | 275,111 | 702,222 |
| Julio | 7,315,842 | 259,828 | 7,056,014 | 382,937 | 897,482 | 317,368 | 1,189,931 |
| Agosto | 6,518,185 | 115,628 | 6,402,557 | 345,493 | 928,676 | 311,385 | 1,673,391 |
| Septiembre | 4,448,814 | 223,360 | 4,225,454 | 321,256 | 998,004 | 288,174 | 1,946,874 |
| Octubre | 4,908,994 | 138,148 | 4,770,846 | 230,622 | 990,321 | 307,629 | 2,621,122 |
| Noviembre | 5,409,766 | 151,568 | 5,258,198 | 245,940 | 1,165,042 | 141,386 | 2,490,055 |
| Diciembre | 4,266,843 | 264,066 | 4,002,777 | 286,415 | 972,307 | 100,272 | 2,529,429 |

Fuente: Instituto Nicaragüense de la Pesca y Acuicultura (INPESCA).

a/ : Incluye camarón costero y de profundidad en colas y enteros.

b/ : Peso entero.

c/ : Incluye cola, entera y carne de cabeza.

d/ : Incluye crustáceos, moluscos marinos y continentales

**INSTITUTO NACIONAL DE INFORMACIÓN DE DESARROLLO
EXPORTACIÓN DE PRODUCTOS PESQUEROS Y ACUÍCOLAS,
POR VOLUMEN, VALOR Y PRECIO, SEGÚN MES
AÑO 2009**

INIDE - V.3.2

| Meses | Camarón de Arrastre | | | Camarón de Cultivo | | | Colas de Langosta | | |
|--------------|-----------------------|---------------------|-----------------------|-----------------------|---------------------|-----------------------|-----------------------|---------------------|-----------------------|
| | Volumen (Mls.Lbs.) | Valor (Mls.US\$) | Precio (US\$/Lbs.) | Volumen (Mls.Lbs.) | Valor (Mls.US\$) | Precio (US\$/Lbs.) | Volumen (Mls.Lbs.) | Valor (Mls.US\$) | Precio (US\$/Lbs.) |
| Total | 2,835.3 | 7,768.7 | 2.7 | 26,289.8 | 55,452.2 | 2.1 | 2,560.7 | 29,436.0 | 11.5 |
| Enero | 480.5 | 1,554.3 | 3.2 | 1,114.2 | 2,166.2 | 1.9 | 219.0 | 2,697.7 | 12.3 |
| Febrero | 385.5 | 1,218.9 | 3.2 | 626.2 | 1,247.9 | 2.0 | 243.5 | 3,220.2 | 13.2 |
| Marzo | 156.6 | 509.4 | 3.3 | 347.9 | 710.2 | 2.0 | 215.4 | 2,802.7 | 13.0 |
| Abril | 439.7 | 1,187.8 | 2.7 | 359.4 | 753.4 | 2.1 | 25.0 | 260.8 | 10.5 |
| Mayo | 26.3 | 88.5 | 3.4 | 544.6 | 943.2 | 1.7 | 25.0 | 275.5 | 11.0 |
| Junio | 35.0 | 99.2 | 2.8 | 2,008.8 | 3,926.8 | 2.0 | 57.2 | 646.4 | 11.3 |
| Julio | 241.6 | 630.0 | 2.6 | 4,339.5 | 9,732.6 | 2.2 | 308.8 | 3,733.3 | 12.1 |
| Agosto | 182.6 | 468.5 | 2.6 | 3,835.6 | 8,667.1 | 2.3 | 309.9 | 3,481.9 | 11.2 |
| Septiembre | 171.3 | 424.5 | 2.5 | 3,755.5 | 8,404.5 | 2.2 | 313.0 | 3,382.8 | 10.8 |
| Octubre | 173.3 | 333.8 | 1.9 | 3,130.8 | 6,726.4 | 2.1 | 370.4 | 3,917.7 | 10.6 |
| Noviembre | 232.8 | 536.8 | 2.3 | 3,404.1 | 6,918.2 | 2.0 | 182.0 | 1,912.6 | 10.5 |
| Diciembre | 310.3 | 716.9 | 2.3 | 2,823.2 | 5,255.8 | 1.9 | 291.5 | 3,104.3 | 10.7 |

Fuente: Instituto Nicaragüense de la Pesca y Acuicultura (INPESCA).

**INSTITUTO NACIONAL DE INFORMACIÓN DE DESARROLLO
EXPORTACIÓN DE PRODUCTOS PESQUEROS Y ACUÍCOLAS,
POR VOLUMEN, VALOR Y PRECIO, SEGÚN MES
AÑO 2009**

Continuación

INIDE - V.3.2

| Meses | Pescado | | | Pesces de Cultivo | | | Otras Especies |
|--------------|-----------------------|---------------------|-----------------------|-----------------------|---------------------|-----------------------|---------------------|
| | Volumen (Mls.Lbs.) | Valor (Mls.US\$) | Precio (US\$/Lbs.) | Volumen (Mls.Lbs.) | Valor (Mls.US\$) | Precio (US\$/Lbs.) | Valor (Mls.US\$) |
| Total | 8,913.2 | 17,241.7 | 1.9 | 981.1 | 3,452.2 | 3.5 | 13,101.2 |
| Enero | 605.8 | 1,245.3 | 2.1 | 109.5 | 407.4 | 3.7 | 738.3 |
| Febrero | 640.2 | 1,262.9 | 2.0 | 92.1 | 346.5 | 3.8 | 1,555.0 |
| Marzo | 785.2 | 1,630.2 | 2.1 | 105.9 | 397.6 | 3.8 | 1,299.1 |
| Abril | 768.5 | 1,751.5 | 2.3 | 95.7 | 355.7 | 3.7 | 997.7 |
| Mayo | 847.7 | 1,631.8 | 1.9 | 61.6 | 222.8 | 3.6 | 1,401.7 |
| Junio | 774.3 | 1,338.0 | 1.7 | 78.8 | 277.9 | 3.5 | 1,240.2 |
| Julio | 791.7 | 1,375.7 | 1.7 | 82.1 | 283.9 | 3.5 | 1,012.1 |
| Agosto | 576.8 | 1,115.5 | 1.9 | 128.3 | 368.5 | 2.9 | 1,133.7 |
| Septiembre | 846.8 | 1,505.9 | 1.8 | 71.4 | 250.1 | 3.5 | 887.4 |
| Octubre | 724.0 | 1,484.6 | 2.1 | 90.3 | 312.1 | 3.5 | 702.4 |
| Noviembre | 812.0 | 1,538.0 | 1.9 | 54.9 | 194.0 | 3.5 | 1,011.9 |
| Diciembre | 740.3 | 1,362.3 | 1.8 | 10.4 | 35.8 | 3.4 | 1,121.8 |

Fuente: Instituto Nicaragüense de la Pesca y Acuicultura (INPESCA).

**INSTITUTO NACIONAL DE INFORMACIÓN DE DESARROLLO
OPERATIVIDAD DE LA FLOTA PESQUERA INDUSTRIAL, SEGÚN MES
AÑO 2009**

INIDE - V.3.3

Economía Real

| Meses | Cameronera a/ | | | Langostera b/ | | | Escamera b/ | | |
|--------------|--------------------|---------------|------------------------|--------------------|---------------|------------------------|--------------------|---------------|------------------------|
| | Barcos Operando c/ | Días de pesca | Número de Desembarques | Barcos Operando c/ | Días de pesca | Número de Desembarques | Barcos Operando c/ | Días de pesca | Número de Desembarques |
| Total | 27 | 6,221 | 359 | 46 | 10,052 | 939 | 3 | 568 | 42 |
| Enero | 33 | 743 | 50 | 59 | 811 | 55 | 2 | 19 | 2 |
| Febrero | 35 | 572 | 39 | 56 | 1,466 | 98 | 2 | 35 | 3 |
| Marzo | 34 | 986 | 52 | 7 | 137 | 29 | 3 | 41 | 4 |
| Abril | 26 | 651 | 45 | 6 | 49 | 16 | 2 | 0 | 0 |
| Mayo | 0 | 0 | 0 | 8 | 119 | 43 | 3 | 76 | 4 |
| Junio | 18 | 215 | 17 | 51 | 290 | 40 | 3 | 41 | 4 |
| Julio | 30 | 526 | 39 | 61 | 1,132 | 81 | 3 | 23 | 2 |
| Agosto | 33 | 347 | 30 | 65 | 935 | 100 | 4 | 51 | 4 |
| Septiembre | 26 | 723 | 30 | 68 | 1,437 | 121 | 4 | 74 | 4 |
| Octubre | 18 | 505 | 12 | 59 | 1,037 | 119 | 4 | 77 | 6 |
| Noviembre | 20 | 350 | 12 | 54 | 1,276 | 114 | 4 | 67 | 5 |
| Diciembre | 22 | 603 | 33 | 53 | 1,363 | 123 | 4 | 64 | 4 |

Fuente: Instituto Nicaragüense de la Pesca y Acuicultura (INPESCA).

a/: Incluye a la flota nacional y extranjera en el mar Caribe, no registra Océano Pacífico por veda. A partir de finales del año 2007

b/: Incluye a la flota nacional y extranjera, que operan en mar Caribe y Océano Pacífico.

c/: El valor anual, es el promedio de barcos operativos.

SECCIÓN V.4

Forestal

INSTITUTO NACIONAL DE INFORMACIÓN DE DESARROLLO
VOLUMEN DE MADERA EN ROLLO AUTORIZADO POR TIPO DE PERMISO, SEGÚN DISTRITOS FORESTALES
(METROS CÚBICOS)
AÑO 2009 p/

| Distritos ¹ | Total | | POAS | | No Comercial | | Conservación | | Saneamiento | | Agrosilvopastoriles | | Árboles Caídos (Art.55) | | PAF Huracan Felix | | Especiales | |
|------------------------|----------|-------------------|----------|-------------------|--------------|-------------------|--------------|-------------------|-------------|-------------------|---------------------|-------------------|-------------------------|-------------------|-------------------|-------------------|------------|-------------------|
| | Permisos | Mts. ³ | Permisos | Mts. ³ | Permisos | Mts. ³ | Permisos | Mts. ³ | Permisos | Mts. ³ | Permisos | Mts. ³ | Permisos | Mts. ³ | Permisos | Mts. ³ | Permisos | Mts. ³ |
| La República | 820 | 207,053.4 | 43 | 23,323.4 | 264 | 1,889.4 | 13 | 2,500.4 | 84 | 10,162.1 | 291 | 8,933.1 | 67 | 1,132.5 | 45 | 158,462.1 | 13 | 650.3 |
| I | 24 | 80,335.3 | 0 | 0.0 | 0 | 0.0 | 0 | 0.0 | 0 | 0.0 | 0 | 0.0 | 0 | 0.0 | 24 | 80,335.3 | 0 | 0.0 |
| II | 33 | 92,953.7 | 12 | 14,826.8 | 0 | 0.0 | 0 | 0.0 | 0 | 0.0 | 0 | 0.0 | 0 | 0.0 | 21 | 78,126.9 | 0 | 0.0 |
| III | 294 | 19,337.0 | 26 | 6,392.4 | 160 | 1,268.2 | 13 | 2,500.4 | 49 | 8,331.8 | 0 | 0.0 | 40 | 214.5 | 0 | 0.0 | 6 | 629.7 |
| IV | 40 | 1,276.6 | 2 | 574.1 | 12 | 73.4 | 0 | 0.0 | 1 | 165.4 | 22 | 435.0 | 3 | 28.8 | 0 | 0.0 | 0 | 0.0 |
| V | 136 | 3,536.5 | 0 | 0.0 | 33 | 266.8 | 0 | 0.0 | 26 | 652.0 | 56 | 1,997.2 | 20 | 611.2 | 0 | 0.0 | 1 | 9.3 |
| VI | 87 | 1,944.8 | 0 | 0.0 | 9 | 56.9 | 0 | 0.0 | 0 | 0.0 | 78 | 1,887.9 | 0 | 0.0 | 0 | 0.0 | 0 | 0.0 |
| VII | 63 | 1,497.6 | 0 | 0.0 | 25 | 109.8 | 0 | 0.0 | 0 | 0.0 | 35 | 1,191.5 | 3 | 196.3 | 0 | 0.0 | 0 | 0.0 |
| VIII | 41 | 3,442.1 | 3 | 1,530.1 | 2 | 11.3 | 0 | 0.0 | 8 | 1,013.0 | 22 | 876.4 | 0 | 0.0 | 0 | 0.0 | 6 | 11.3 |
| IX | 55 | 941.1 | 0 | 0.0 | 20 | 74.0 | 0 | 0.0 | 0 | 0.0 | 34 | 785.5 | 1 | 81.6 | 0 | 0.0 | 0 | 0.0 |
| X | 47 | 1,788.8 | 0 | 0.0 | 3 | 29.1 | 0 | 0.0 | 0 | 0.0 | 44 | 1,759.7 | 0 | 0.0 | 0 | 0.0 | 0 | 0.0 |

Fuente: Instituto Nacional Forestal (INAFOR)

p/: Preliminar.

I/: I: Puerto Cabezas - Waspán.

II: Las Minas - Prinzapolka

III: Nva. Segovia - Esteli - Madriz

IV: Chinandega - Leon

V: Carazo - Grana - Rivas

VI: Managua - Masaya

VII: Bosco - Chontales

VIII: Matagalpa - Jinotega

IX: RAAS

X: Rio San Juan

**INSTITUTO NACIONAL DE INFORMACIÓN DE DESARROLLO
INGRESOS FORESTALES POR TIPO, SEGÚN DEPARTAMENTOS
(CÓRDOBAS)
AÑOS 2009 p/**

INIDE - V.4.2

conomía Real

| Departamento | Total | Aprovechamiento a/ | Multas | Vigencia b/ | Subasta | Otros Servicios c/ |
|---------------------|---------------------|---------------------|------------------|------------------|--------------------|--------------------|
| La República | 18,830,175.3 | 14,816,633.9 | 933,285.7 | 130,910.9 | 1,344,558.6 | 1,604,786.2 |
| Nueva Segovia | 2,662,210.7 | 2,117,384.3 | 196,812.1 | 23,528.4 | 101,914.9 | 222,571.0 |
| Jinotega | 302,067.2 | 257,873.3 | 0.0 | 2,544.9 | 0.0 | 41,649.1 |
| Madriz | 151,909.1 | 113,023.0 | 0.0 | 2,558.3 | 5,905.4 | 30,422.4 |
| Estelí | 1,086,688.4 | 944,296.9 | 20,411.80 | 4,246.0 | 23,774.79 | 93,958.9 |
| Chinandega | 183,573.0 | 147,493.7 | 0.00 | 853.0 | 0.0 | 35,226.4 |
| León | 331,681.0 | 258,835.1 | 20,242.0 | 8,119.06 | 0.0 | 44,484.8 |
| Matagalpa | 410,631.7 | 253,213.7 | 24,320.3 | 2,581.0 | 33,912.2 | 96,604.6 |
| Boaco | 191,189.8 | 79,280.8 | 70,266.6 | 80.9 | 27,038.9 | 14,522.6 |
| Managua | 885,118.4 | 410,604.4 | 15,189.0 | 14,449.9 | 226,291.8 | 218,583.3 |
| Masaya | 596,797.9 | 425,496.5 | 0.0 | 8,447.7 | 29,371.6 | 133,482.2 |
| Chontales | 746,082.8 | 491,959.8 | 0.00 | 0.0 | 134,382.7 | 119,740.2 |
| Granada | 337,537.5 | 263,151.7 | 0.0 | 22,732.5 | 0.0 | 51,653.3 |
| Carazo | 260,544.9 | 205,270.1 | 0.00 | 0.0 | 0.00 | 55,274.8 |
| Rivas | 561,581.4 | 221,069.9 | 246,303.6 | 8,894.1 | 29,014.2 | 56,299.6 |
| Rio San Juan | 1,233,485.6 | 533,660.2 | 20,421.0 | 2,778.9 | 546,797.6 | 129,827.9 |
| R.A.A.N | 7,551,540.3 | 7,240,016.7 | 50,411.3 | 22,274.2 | 143,335.7 | 95,502.5 |
| R.A.A.S | 1,337,535.5 | 854,003.8 | 268,908.1 | 6,822.1 | 42,818.7 | 164,982.7 |

Fuente: Instituto Nacional Forestal (INAFOR)

a/: Referido a madera.

b/: Referido a industria.

c/: Incluye: Leña, Carbón, Marqueo, Análisis e Inspección.

p/: Preliminar.

**INSTITUTO NACIONAL DE INFORMACIÓN DE DESARROLLO
INDUSTRIAS FORESTALES CON PERMISO DE OPERACIÓN,
SEGÚN DEPARTAMENTOS
AÑO 2009 p/**

INIDE - V.4.3

| Departamentos | Cantidad de Industrias |
|---------------------|------------------------|
| La República | 100 |
| Nueva Segovia | 21 |
| Jinotega | 2 |
| Madriz | 1 |
| Estelí | 5 |
| Chinandega | 1 |
| León | 1 |
| Matagalpa | 2 |
| Boaco | 0 |
| Managua | 11 |
| Masaya | 8 |
| Chontales | 3 |
| Granada | 1 |
| Carazo | 0 |
| Rivas | 1 |
| Río San Juan | 4 |
| R.A.A.N | 32 |
| R.A.A.S | 7 |

Fuente: Instituto Nacional Forestal (INAFOR)

p/: Preliminar.

**INSTITUTO NACIONAL DE INFORMACIÓN DE DESARROLLO
PERMISOS DOMÉSTICOS Y VOLUMEN DE LEÑA Y CARBÓN
AUTORIZADOS, SEGÚN DISTRITOS FORESTALES
(TONELADAS MÉTRICAS)
AÑO 2009 p/**

INIDE - V.4.4

| Distritos ¹ | Total | | Leña | | Carbón | |
|------------------------|------------|-----------------|------------|-----------------|-----------|----------------|
| | Permisos | T.M | Permisos | T.M | Permisos | T.M |
| La República | 180 | 11,738.7 | 161 | 10,443.5 | 19 | 1,295.2 |
| I | 0 | 0.0 | 0 | 0.0 | 0 | 0.0 |
| II | 0 | 0.0 | 0 | 0.0 | 0 | 0.0 |
| III | 41 | 821.8 | 41 | 821.8 | 0 | 0.0 |
| IV | 12 | 1,150.2 | 4 | 280.0 | 8 | 870.2 |
| V | 23 | 1,016.0 | 22 | 986.0 | 1 | 30.0 |
| VI | 64 | 7,744.9 | 55 | 7,399.9 | 9 | 345.0 |
| VII | 23 | 716.2 | 22 | 666.2 | 1 | 50.0 |
| VIII | 0 | 0.0 | 0 | 0.0 | 0 | 0.0 |
| IX | 13 | 72.0 | 13 | 72.0 | 0 | 0.0 |
| X | 4 | 217.6 | 4 | 217.6 | 0 | 0.0 |

Fuente: Instituto Nacional Forestal (INAFOR).

p/: Preliminar.

I:/ I: Puerto Cabezas - Waspán.

II: Las Minas - Prinzapolka

III: Nva. Segovia - Esteli - Madriz

IV: Chinandega - Leon

V: Carazo - Grana - Rivas

VI: Managua - Masaya

VII: Boaco - Chontales

VIII: Matagalpa - Jinotega

IX: RAAS

X: Rio San Juan

SECCIÓN V.5

Industria

**INSTITUTO NACIONAL DE INFORMACIÓN DE DESARROLLO
VALOR AGREGADO DE LA INDUSTRIA MANUFACTURERA,
SEGÚN RAMA DE ACTIVIDAD
(MILLONES DE CÓRDOBAS DE 1994)
AÑO 2009**

INIDE - V.5.1

| Rama de actividad | 2009 e/ |
|--|----------------|
| Total Industria | 6,604.1 |
| Alimentos, bebidas y tabaco | 3,426.5 |
| Alimentos | 2,586.6 |
| Carnes y pescados | 650.4 |
| Azúcar | 597.2 |
| Lácteos | 479.9 |
| Otros alimentos de origen industrial | 859.1 |
| Bebidas | 798.3 |
| Tabaco | 41.5 |
| Textiles, prendas de vestir y cuero | 1,891.1 |
| Productos de madera, muebles y análogos | 336.6 |
| Productos de papel, impresos y análogos | 92.1 |
| Productos de petróleo refinado | 174.8 |
| Químicos, plástico y caucho | 252.4 |
| Productos no metálicos, incluyendo vidrios | 280.2 |
| Productos metálicos, básicos y elaborados | 119.9 |
| Maquinaria y equipo | 30.4 |

Fuente: Anuario de Estadísticas Económicas 2001-2008. Banco Central de Nicaragua (BCN).
e/: Estimado.

INSTITUTO NACIONAL DE INFORMACIÓN DE DESARROLLO
VALOR BRUTO DE PRODUCCIÓN DE LA INDUSTRIA MANUFACTURERA,
SEGÚN RAMA DE ACTIVIDAD
(MILLONES DE CÓRDOBAS DE 1994)
AÑO 2009

INIDE - V.5.2

| Rama de Actividad | 2009 e/ |
|--|-----------------|
| Total Industria | 18,048.2 |
| Alimentos, bebidas y tabaco | 11,752.3 |
| Alimentos | 10,084.9 |
| Carnes y pescados | 4,170.9 |
| Azúcar | 1,538.9 |
| Lácteos | 1,523.1 |
| Otros alimentos de origen industrial | 2,852.0 |
| Bebidas | 1,576.7 |
| Tabaco | 90.7 |
| Textiles, prendas de vestir y cuero | 2,507.6 |
| Productos de madera, muebles y análogos | 929.6 |
| Productos de papel, impresos y análogos | 222.7 |
| Productos de petróleo refinado | 848.1 |
| Químicos, plástico y caucho | 628.2 |
| Productos no metálicos, incluyendo vidrios | 587.4 |
| Productos metálicos, básicos y elaborados | 466.8 |
| Maquinaria y equipo | 105.5 |

Fuente: Anuario de Estadísticas Económicas 2001-2008. Banco Central de Nicaragua (BCN).

e/: Estimado.

INSTITUTO NACIONAL DE INFORMACIÓN DE DESARROLLO
ÍNDICES DE VOLUMEN DE BIENES INDUSTRIALES DE LA INDUSTRIA
MANUFACTURERA, SEGÚN RAMA PRODUCTO
(AÑO BASE 1994 = 100)
AÑO 2009

INIDE - V.5.3

| Rama / Producto | 2009 p/ |
|-----------------------------------|---------|
| Alimentos | |
| Carne vacuna deshuesada | 205.9 |
| Carne de pollo | 339.6 |
| Leche pasteurizada | 252.0 |
| Leche íntegra (en polvo) | n.d. |
| Embutidos y enlatados | 98.7 |
| Alimentos para aves ^{2/} | 738.3 |
| Azúcar | 233.1 |
| Galletas finas | 339.6 |
| Bebidas | |
| Bebidas alcohólicas | 157.4 |
| Bebidas no alcohólicas | 256.8 |
| Cuero y Productos de Cuero | |
| Cuero elaborado | 150.9 |
| Papel y Productos de Papel | |
| Cajas de cartón | N/D |
| Bolsas plásticas | 200.2 |
| Papel higiénico | N/D |
| Minerales no Metálicos | |
| Cemento | 199.1 |
| Madera aserrada ^{2/} | 20.9 |

Fuente: Banco Central de Nicaragua (BCN).

p/: Preliminar

2/: Año base 1999 = 100.

N.D: No disponible.

Nota: Índices son anuales y corresponden al promedio de cada año

**INSTITUTO NACIONAL DE INFORMACIÓN DE DESARROLLO PRODUCCIÓN Y
CONSUMO DE LOS PRINCIPALES DERIVADOS DEL PETRÓLEO, SEGÚN MES
(MILES DE BARRILES) AÑO 2009**

INIDE - V.5.4

| Meses | 2009 | | | | | |
|--------------|--------------------------|-----------------|---------------|-----------------|-----------------|--------------|
| | Gas licuado | Gasolinas | Kero/turbo | Diesel | Fuel oil | Asfaltos |
| | <u>Producción</u> | | | | | |
| Total | 142.10 | 858.62 | 221.86 | 1,655.53 | 2,629.34 | 60.07 |
| Enero | 9.52 | 72.21 | 17.65 | 141.57 | 198.77 | 5.71 |
| Febrero | 11.33 | 77.50 | 32.56 | 140.43 | 243.87 | 8.53 |
| Marzo | 13.52 | 76.83 | 6.55 | 170.92 | 249.35 | 8.69 |
| Abril | 11.79 | 77.76 | 14.56 | 153.29 | 225.00 | 9.60 |
| Mayo | 8.95 | 71.10 | 15.96 | 137.42 | 206.14 | 5.63 |
| Junio | 8.07 | 40.79 | 9.08 | 87.10 | 136.66 | 1.93 |
| Julio | 13.50 | 78.83 | 33.74 | 141.52 | 223.40 | 6.73 |
| Agosto | 14.60 | 76.04 | 36.58 | 126.06 | 227.93 | 3.81 |
| Septiembre | 11.49 | 59.86 | 13.20 | 120.58 | 195.11 | 1.15 |
| Octubre | 11.97 | 76.59 | 10.97 | 137.25 | 225.68 | 1.93 |
| Noviembre | 12.21 | 73.73 | 14.57 | 137.68 | 243.49 | 2.57 |
| Diciembre | 15.15 | 77.39 | 16.44 | 161.71 | 253.94 | 3.79 |
| | <u>Consumo</u> | | | | | |
| Total | 746.99 | 1,843.62 | 193.49 | 3,154.25 | 3,763.64 | 69.08 |
| Enero | 65.54 | 154.86 | 16.12 | 258.14 | 291.05 | 5.17 |
| Febrero | 56.22 | 139.99 | 13.40 | 240.51 | 249.57 | 4.79 |
| Marzo | 62.52 | 163.77 | 16.65 | 286.86 | 268.38 | 4.88 |
| Abril | 58.00 | 153.05 | 16.03 | 262.04 | 243.32 | 3.46 |
| Mayo | 59.07 | 157.67 | 13.11 | 266.57 | 263.64 | 5.66 |
| Junio | 62.27 | 145.58 | 20.84 | 254.22 | 361.07 | 7.28 |
| Julio | 64.55 | 166.43 | 23.68 | 270.99 | 357.65 | 6.24 |
| Agosto | 63.16 | 139.81 | 17.20 | 231.83 | 349.62 | 8.03 |
| Septiembre | 60.42 | 144.71 | 12.89 | 215.51 | 339.56 | 4.86 |
| Octubre | 64.89 | 159.07 | 12.75 | 320.60 | 376.00 | 7.07 |
| Noviembre | 60.61 | 142.85 | 12.37 | 256.11 | 353.48 | 5.25 |
| Diciembre | 69.73 | 175.84 | 18.46 | 290.87 | 310.30 | 6.37 |

Fuente: Ministerio de Energía y Minas.

Nota: El Consumo nacional comprende las ventas de las petroleras, más importaciones para autoconsumo.

INSTITUTO NACIONAL DE INFORMACIÓN DE DESARROLLO
CONSUMO NACIONAL DE LOS PRINCIPALES DERIVADOS DEL PETRÓLEO
SEGÚN RAMAS DE ACTIVIDAD ECONÓMICA
(MILES DE BARRILES)
AÑO 2009

INIDE - V.5.5

| Ramas de Actividad | 2009 | | | | | |
|------------------------|---------------|-----------------|---------------|-----------------|-----------------|--------------|
| | Gas Licuado | Gasolinas | Kero-Turbo | Diesel | Fuel Oil | Asfaltos |
| Total | 746.99 | 1,843.62 | 193.49 | 3,154.25 | 3,763.64 | 69.08 |
| Agropecuario | - | 0.03 | - | 14.8 | - | - |
| Pesca | - | 1.73 | - | 80.2 | - | - |
| Minería | - | 0.36 | - | 34.4 | 3.0 | - |
| Industria | 90.4 | 11.45 | 0.07 | 153.7 | 158.6 | 0.11 |
| Ingenios | - | 2.32 | 0.14 | 121.6 | 11.8 | - |
| Agua | - | 0.83 | - | 7.20 | - | - |
| Energía | - | 0.68 | - | 122.7 | 3,571.6 | - |
| Construcción | - | 0.15 | - | 93.9 | 0.0 | 21.84 |
| Comercio | 53.3 | 3.64 | - | 24.6 | 0.62 | - |
| Estaciones De Servicio | - | 1,635.42 | 13.36 | 1,892.7 | - | 0.10 |
| Transporte | - | 26.51 | 179.54 | 262.9 | - | - |
| Defensa | 0.2 | 2.75 | - | 11.84 | 2.27 | 15.15 |
| Gobierno | - | 17.44 | - | 40.1 | 1.4 | 0.24 |
| Otros | 603.1 | 140.31 | 0.38 | 293.8 | 14.5 | 31.64 |

Fuente: Ministerio de Energía y Minas.

Nota: El consumo nacional comprende las ventas de las petroleras, más importaciones para autoconsumo.

El dato 0.0 implica consumo menores a 0.5 miles de barriles.

SECCIÓN V.6

Minería

**INSTITUTO NACIONAL DE INFORMACIÓN DE DESARROLLO
VOLUMEN DE PRODUCCIÓN FÍSICA DE LA MINERÍA METÁLICA Y NO METÁLICA, SEGÚN MES
(MILES DE UNIDADES)
AÑO 2009**

INIDE - V.6.1

| Meses | Metálica | | | No Metálica | | | | | | | | | |
|--------------|-------------------|---------------------|----------------|-------------------|------------------------------|---------------------------|------------------------------|-----------------------|-------------------------------|--------------|---------------|-----------------------------|--------------------------|
| | Oro Onzas troy | Plata Onzas troy | Arena Mts.3 | Hormigón Mts.3 | Piedra triturada Mts.3 | Piedra caliza Mts.3 | Material selecto Mts.3 | Cal química QQ. | Carbonato de calcio QQ. | Yeso TM. | Toba TM. | Piedra cantera Unidad | Piedra Pomes Mts.3 |
| | | | | | | | | | | | | | |
| Total | 83.26 | 144.42 | 143.51 | 33.84 | 722.16 | 119.57 | 205.30 | 31.27 | 7.83 | 37.40 | 117.94 | 6,932.40 | 0.15 |
| Enero | 8.52 | 13.12 | 14.41 | 0.94 | 46.87 | 23.24 | 17.67 | 3.41 | 1.18 | 1.76 | 8.30 | 635.41 | 0.00 |
| Febrero | 6.63 | 11.06 | 15.26 | 2.87 | 49.72 | 12.67 | 22.37 | 3.21 | 0.47 | 0.43 | 5.70 | 589.24 | 0.02 |
| Marzo | 8.85 | 9.53 | 14.56 | 5.72 | 49.91 | 8.12 | 14.73 | 3.63 | 0.45 | 2.58 | 6.44 | 707.88 | 0.03 |
| Abril | 5.56 | 15.94 | 9.80 | 3.10 | 48.82 | 8.05 | 17.23 | 2.00 | 1.04 | 3.76 | 10.21 | 647.40 | 0.00 |
| Mayo | 6.59 | 11.90 | 11.96 | 4.57 | 55.43 | 7.51 | 13.50 | 4.04 | 0.40 | 4.57 | 17.61 | 650.79 | 0.00 |
| Junio | 8.68 | 14.80 | 13.43 | 2.80 | 65.74 | 12.15 | 26.94 | 2.48 | 0.65 | 4.02 | 11.05 | 541.01 | 0.00 |
| Julio | 5.82 | 8.48 | 11.32 | 2.01 | 53.57 | 14.81 | 5.29 | 2.11 | 0.60 | 3.81 | 10.70 | 549.29 | 0.03 |
| Agosto | 7.11 | 10.91 | 10.10 | 2.14 | 57.69 | 13.80 | 18.41 | 2.28 | 0.95 | 2.79 | 9.14 | 411.85 | 0.02 |
| Septiembre | 9.24 | 14.74 | 9.38 | 3.44 | 135.58 | 9.93 | 18.98 | 2.46 | 0.36 | 3.23 | 9.15 | 506.91 | 0.02 |
| Octubre | 5.06 | 8.80 | 13.07 | 2.09 | 51.92 | 3.74 | 2.99 | 2.25 | 0.93 | 3.22 | 8.15 | 500.00 | 0.01 |
| Noviembre | 5.49 | 13.82 | 9.89 | 2.04 | 51.67 | 1.49 | 29.02 | 1.74 | 0.28 | 3.19 | 9.54 | 555.99 | 0.01 |
| Diciembre | 5.71 | 11.32 | 10.32 | 2.14 | 55.25 | 4.06 | 18.17 | 1.67 | 0.53 | 4.04 | 11.94 | 636.64 | 0.01 |

Fuente: Ministerio de Energía y Minas.
p/: Preliminar.

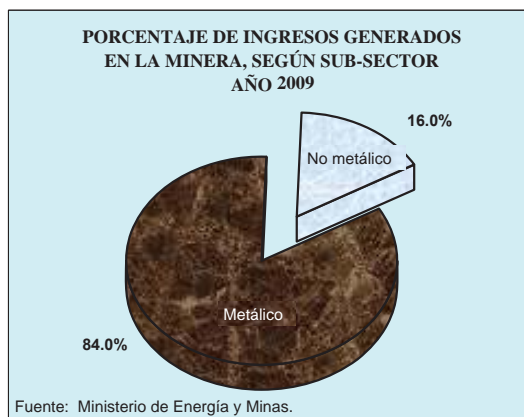
**INSTITUTO NACIONAL DE INFORMACIÓN DE DESARROLLO
INVERSIÓN E INGRESOS DE LA MINERÍA, SEGÚN SUB-SECTOR
(MILES DE DÓLARES)
AÑO 2009**

INIDE - V.6.2

| Concepto | 2009 p/ |
|--|-----------------|
| Inversión | 35,235.2 |
| Sub-sector metálico | 33,340.6 |
| Sub-sector no metálico | 1,894.6 |
| Ingresos Generados por la Minería | 3,858.6 |
| Sub-sector metálico | 3,241.2 |
| Sub-sector no metálico | 617.4 |
| Otros | 0.0 |

Fuente: Ministerio de Energía y Minas.

p/: Preliminar.



**INSTITUTO NACIONAL DE INFORMACIÓN DE DESARROLLO
EMPLEO DIRECTOS EN SUBSECTORES METÁLICO Y NO METÁLICO,
POR SEXO, SEGÚN MES
(NÚMERO DE EMPLEOS)
AÑO 2009**

INIDE - V.6.3

| Meses | Metalico | | | No metalico | | | Total |
|--------------------|--------------|------------|--------------|-------------|-----------|------------|--------------|
| | Hombres | Mujeres | Total | Hombres | Mujeres | Total | |
| Promedio p/ | 2,097 | 578 | 2,675 | 661 | 52 | 713 | 3,388 |
| Enero | 2,056 | 603 | 2,659 | 672 | 56 | 728 | 3,387 |
| Febrero | 2,050 | 573 | 2,623 | 693 | 54 | 747 | 3,370 |
| Marzo | 2,089 | 559 | 2,648 | 686 | 57 | 743 | 3,391 |
| Abril | 2,085 | 558 | 2,643 | 702 | 54 | 756 | 3,399 |
| Mayo | 2,098 | 563 | 2,661 | 692 | 51 | 743 | 3,404 |
| Junio | 2,101 | 573 | 2,674 | 649 | 48 | 697 | 3,371 |
| Julio | 2,050 | 560 | 2,610 | 657 | 50 | 707 | 3,317 |
| Agosto | 2,148 | 583 | 2,731 | 651 | 51 | 702 | 3,433 |
| Septiembre | 2,133 | 590 | 2,722 | 628 | 57 | 685 | 3,407 |
| Octubre | 2,119 | 592 | 2,711 | 644 | 50 | 694 | 3,405 |
| Noviembre | 2,115 | 591 | 2,706 | 634 | 49 | 683 | 3,389 |
| Diciembre | 2,123 | 589 | 2,712 | 618 | 49 | 667 | 3,379 |

Fuente: Ministerio de Energía y Minas.

p/: Preliminar.

**INSTITUTO NACIONAL DE INFORMACIÓN DE DESARROLLO
EMPLEOS DIRECTOS, POR NÚMERO DE EMPRESAS, SEGÚN SUB-SECTOR
Y TAMAÑO DE LA EMPRESA MINERA
AÑO 2009**

INIDE - V.6.4

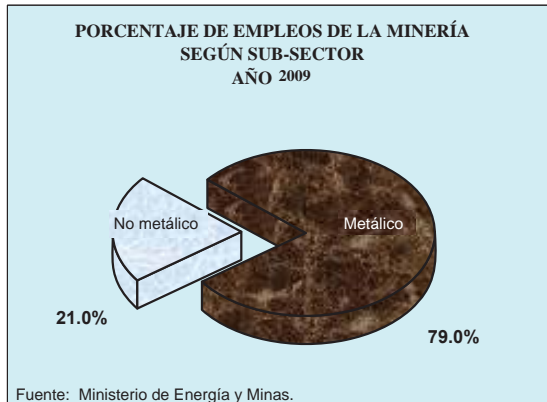
| Concepto | 2009 p/ | |
|-------------------------------|--------------------|--------------|
| | Número de Empresas | Empleos |
| Sub-Sector | 95 | 3,388 |
| Metálico | 28 | 2,675 |
| No metálico | 67 | 713 |
| Empresa | 95 | 3,388 |
| Pequeña minería | 10 | 1,449 |
| Minería industrial | 21 | 1,909 |
| En exploración o sin explotar | 64 | 30 |

Fuente: Ministerio de Energía y Minas.

p/: Preliminar.

N/D: No disponible.

Nota: Una empresa entra en exploración al obtener la concesión y concluye en 5 años, en ésta fase se obtiene el reconocimiento del mineral.



INSTITUTO NACIONAL DE INFORMACIÓN DE DESARROLLO
EXPORTACIONES FOB DE LA MINERÍA METÁLICA, SEGÚN ORO Y PLATA
AÑO 2009

INIDE - V.6.5

| Concepto | Unidad de Medida | 2009 p/ |
|-----------------|----------------------|----------|
| Oro | | |
| Valor | Miles de dólares | 81,161.8 |
| Volumen | Miles de onzas troy | 88.0 |
| Precio promedio | Dólares / onzas troy | 922.6 |
| Plata | | |
| Valor | Miles de dólares | 1,981.5 |
| Volumen | Miles de onzas troy | 134.9 |
| Precio promedio | Dólares / onzas troy | 14.7 |

Fuente: Banco Central de Nicaragua (BCN).

p/: Preliminar.

SECCIÓN V.7

Zona Franca

**INSTITUTO NACIONAL DE INFORMACIÓN DE DESARROLLO
CONSOLIDADO DE ZONAS FRANCAS, SEGÚN ACTIVIDAD INDUSTRIAL
(MILES DE DÓLARES)
AÑO 2009 p/**

INIDE - V.7.1

| Actividad | 2009 | | | | | |
|----------------------|---------------------|---------------|-------------------|---------------|-------------------|---------------|
| | Exportaciones FOB | % | Importaciones CIF | % | Valor Agregado | % |
| GRAN TOTAL | 1,233,706.83 | 100.00 | 817,869.61 | 100.00 | 364,206.62 | 100.00 |
| Vestuario | 893,347.62 | 72.41 | 602,916.72 | 73.72 | 264,430.29 | 72.60 |
| Tabaco | 66,978.28 | 5.43 | 43,535.88 | 5.32 | 24,781.96 | 6.80 |
| Cartón | 2,085.43 | 0.17 | 1,268.14 | 0.16 | 617.29 | 0.17 |
| Textil | 31,587.57 | 2.56 | 17,237.65 | 2.11 | 9,349.92 | 2.57 |
| Muebles | 8,325.09 | 0.67 | 4,860.87 | 0.59 | 2,464.23 | 0.68 |
| Calzado | 0.00 | 0.00 | 0.00 | 0.00 | 0.00 | 0.00 |
| Telecomunicaciones | 13,874.37 | 1.12 | 8,767.56 | 1.07 | 4,106.81 | 1.13 |
| Arneses automotrices | 172,636.11 | 13.99 | 109,535.82 | 13.39 | 51,130.29 | 14.04 |
| Otros 1/ | 44,872.36 | 3.64 | 29,746.97 | 3.64 | 7,325.82 | 2.01 |

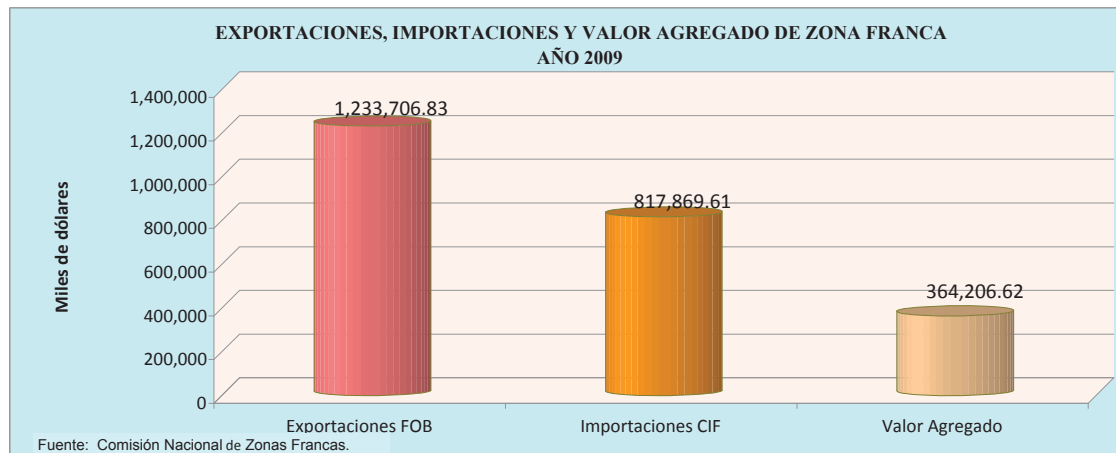
Fuente: Comisión Nacional de Zonas Francas (CNZF).

1/: Pelucas, Aceite, Cajas de madera, Electrodomésticos, Bordados, Comunicaciones, Muebles metálicos, Electrónica, Hilos, Agroindustria, Call center, Repuestos, Bolsas plásticas, Etiquetas.

Nota: Las actividades que no presentan exportaciones es porque vendieron su producción a otras empresas usuarias.

Las actividades que no presentan importaciones y valor agregado, es porque las empresas no registraron operaciones.

p/: Preliminar.



INSTITUTO NACIONAL DE INFORMACIÓN DE DESARROLLO
CONSOLIDADO DE ZONAS FRANCAS, SEGÚN PAÍS DE ORIGEN DE LA INVERSIÓN
(MILES DE DÓLARES)
AÑO 2009 p/

INIDE - V.7.2

| Actividad | 2009 | | | | | |
|-------------------|---------------------|---------------|-------------------|---------------|-------------------|---------------|
| | Exportaciones FOB | % | Importaciones CIF | % | Valor Agregado | % |
| GRAN TOTAL | 1,233,706.83 | 100.00 | 817,869.61 | 100.00 | 364,206.62 | 100.00 |
| Costa Rica | 3,559.00 | 0.29 | 2,955.71 | 0.36 | 1,103.29 | 0.30 |
| Corea del Sur | 497,992.66 | 40.37 | 310,586.83 | 37.98 | 146,405.43 | 40.20 |
| Estados Unidos | 237,850.82 | 19.28 | 177,446.98 | 21.70 | 70,403.80 | 19.33 |
| Honduras | 17,346.53 | 1.41 | 10,211.96 | 1.25 | 5,134.57 | 1.41 |
| Hong Kong | 23,735.01 | 1.92 | 16,589.21 | 2.03 | 6,645.80 | 1.82 |
| El Salvador | 12,903.09 | 1.05 | 7,083.77 | 0.87 | 3,819.31 | 1.05 |
| México | 231,398.77 | 18.76 | 155,904.73 | 19.06 | 68,494.14 | 18.81 |
| Nicaragua | 46,425.21 | 3.76 | 31,683.35 | 3.87 | 13,741.56 | 3.77 |
| Taiwan | 97,300.49 | 7.89 | 72,499.55 | 8.86 | 28,830.95 | 7.92 |
| Guatemala | - | - | | 0.00 | 0.00 | 0.00 |
| Argentina | 2,612.83 | 0.21 | 1,939.43 | 0.24 | 763.40 | 0.21 |
| Canadá | 19,204.83 | 1.56 | 11,520.20 | 1.41 | 5,689.63 | 1.56 |
| Dinamarca | 4,451.39 | 0.36 | 3,173.78 | 0.39 | 1,317.61 | 0.36 |
| España | 35,000.36 | 2.84 | 13,542.15 | 1.66 | 10,365.11 | 2.85 |
| Otros (1) | 3,925.83 | 0.32 | 2,731.96 | 0.33 | 1,492.02 | 0.41 |

Fuente: Comisión Nacional de Zonas Francas (CNZF).

1/: Exportaciones: Panamá, Ecuador y Alemania.

1/: Importaciones: Panamá y Cuba.

1/: Valor Agregado: Panamá, Ecuador y Alemania.

Nota: Los países que no presentan exportaciones es porque vendieron su producción a otras empresas usuarias.

Los países que no presentan importaciones y valor agregado, es porque las empresas no registraron operaciones.

p/: Preliminar.

**INSTITUTO NACIONAL DE INFORMACIÓN DE DESARROLLO
NÚMERO DE EMPRESAS EN ZONA FRANCA, SEGÚN ACTIVIDAD INDUSTRIAL
AÑO 2009**

INIDE - V.7.3

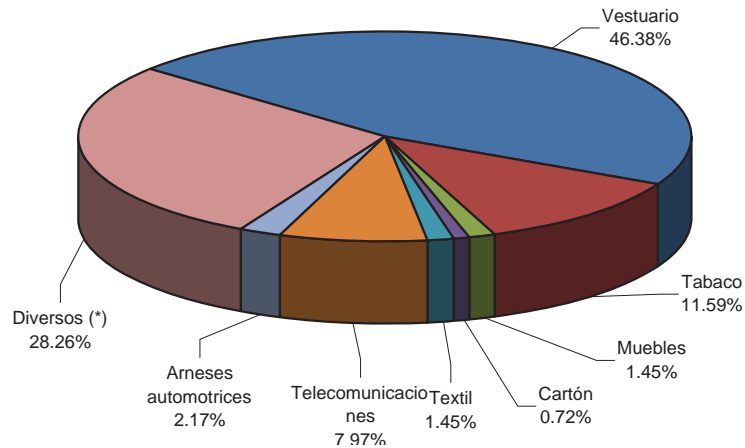
| Actividad Industrial | Número de Empresas | (%) |
|----------------------|--------------------|---------------|
| TOTAL | 138 | 100.00 |
| Vestuario | 64 | 46.38 |
| Tabaco | 16 | 11.59 |
| Muebles | 2 | 1.45 |
| Cartón | 1 | 0.72 |
| Textil | 2 | 1.45 |
| Telecomunicaciones | 11 | 7.97 |
| Arneses automotrices | 3 | 2.17 |
| Diversos (*) | 39 | 28.26 |

Fuente: Comisión Nacional de Zonas Francas (CNZF).

(*): Pelucas, Aceite, Cajas de madera, Electrodomésticos, Bordados, Muebles metálicos, Electrónica, Hilos, Agroindustria, Repuestos, Bolsas plásticas, Etiquetas.

Nota: Incluyen empresas inactivas por encontrarse en fase de construcción y montaje o en cierre temporal.

**PORCENTAJE DE EMPRESAS EN ZONAS FRANCAS
SEGÚN ACTIVIDAD INDUSTRIAL
AÑO 2009**



**INSTITUTO NACIONAL DE INFORMACIÓN DE DESARROLLO
NÚMERO DE EMPRESAS EN ZONA FRANCA, SEGÚN ORIGEN DE LA INVERSIÓN
AÑO 2009**

INIDE - V.7.4

| Origen de la Inversión | Número de Empresas | (%) |
|------------------------|--------------------|---------------|
| TOTAL | 138 | 100.00 |
| Países Asiáticos a/ | 35 | 25.36 |
| Estados Unidos | 47 | 34.06 |
| México | 10 | 7.25 |
| Nicaragua | 20 | 14.49 |
| Otros países b/ | 26 | 18.84 |

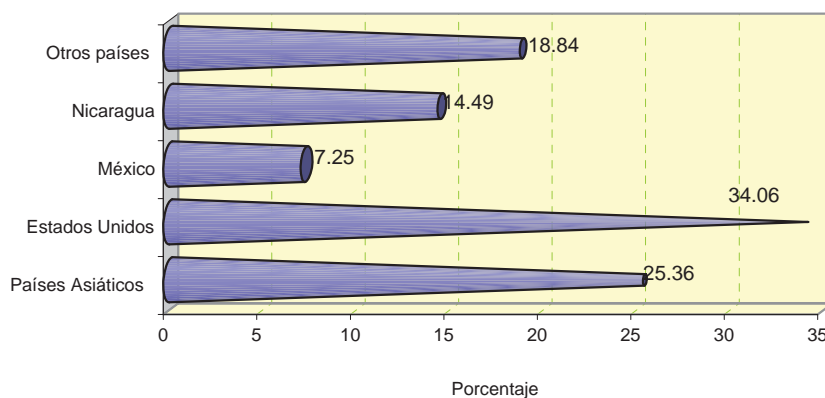
Fuente: Comisión Nacional de Zonas Francas (CNZF).

a/: Hong Kong, Taiwán, Korea.

b/: Guatemala, El Salvador, Honduras, Costa Rica, Panamá, Cuba, Argentina, Canadá, España, Dinamarca, Holanda.

Nota: Incluyen empresas inactivas por encontrarse en fase de construcción y montaje o en cierre temporal.

**PORCENTAJE DE EMPRESAS EN ZONAS FRANCAS
SEGÚN ORIGEN DE INVERSIÓN
AÑO 2009**



INSTITUTO NACIONAL DE INFORMACIÓN PARA EL DESARROLLO
EMPLEOS DIRECTOS GENERADOS EN ZONA FRANCA, POR SEXO, SEGÚN MES
AÑO 2009

INIDE - V.7.5

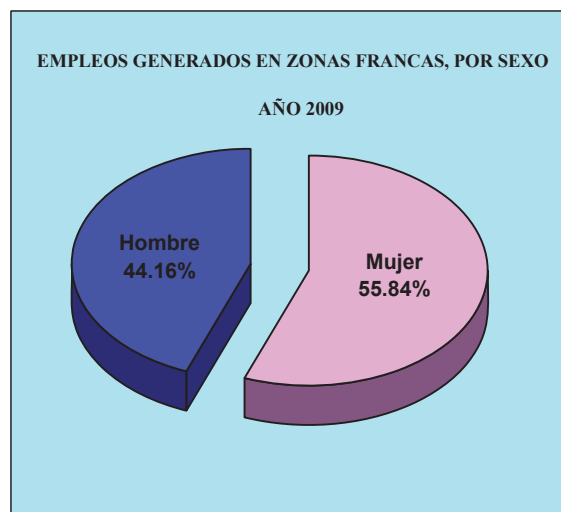
| Meses | Personal Ocupado | | | Variación Relativa (%) | Participación (%) | |
|-----------------|------------------|---------------|---------------|---------------------------|-------------------|--------------|
| | Mujer | Hombre | Total | | Mujer | Hombre |
| Total a/ | 38,465 | 30,416 | 68,881 | (16.73) | 55.84 | 44.16 |
| Enero | 39,128 | 29,996 | 69,124 | (5.60) | 56.61 | 43.39 |
| Febrero | 39,324 | 30,053 | 69,377 | 0.37 | 56.68 | 43.32 |
| Marzo | 36,607 | 29,653 | 66,260 | (4.49) | 55.25 | 44.75 |
| Abril | 35,308 | 27,858 | 63,166 | (4.67) | 55.90 | 44.10 |
| Mayo | 35,343 | 27,423 | 62,766 | (0.63) | 56.31 | 43.69 |
| Junio | 38,224 | 30,811 | 69,035 | 9.99 | 55.37 | 44.63 |
| Julio | 39,673 | 31,694 | 71,367 | 3.38 | 55.59 | 44.41 |
| Agosto | 39,541 | 31,436 | 70,977 | (0.55) | 55.71 | 44.29 |
| Septiembre | 39,853 | 31,624 | 71,477 | 0.70 | 55.76 | 44.24 |
| Octubre | 39,477 | 31,240 | 70,717 | (1.06) | 55.82 | 44.18 |
| Noviembre | 39,544 | 31,315 | 70,859 | 0.20 | 55.81 | 44.19 |
| Diciembre | 39,561 | 31,891 | 71,452 | 0.84 | 55.37 | 44.63 |

Fuente: Comisión Nacional de Zonas Francas (CNZF).

a/: Promedio anual.

b/: Es la relación del empleo promedio del año actual con el anterior.

c/: Es la relación del empleo entre el mes enero del año actual y el mes diciembre del año anterior.



VI.MÓDULO

- PRECIOS

SECCIÓN VI.1

índices de Precios

INSTITUTO NACIONAL DE INFORMACIÓN DE DESARROLLO
ÍNDICE DE PRECIOS AL CONSUMIDOR NACIONAL, POR CAPÍTULOS, SEGÚN MES
 BASE 1999 = 100
 AÑO 2009

INIDE-VI.I.1

| Mes | Índice General | Alimentos y Bebidas | Vestuario y Calzado | Vivienda | Equipam. y Mant. de la Casa | Conservación de la Salud | Transporte y Comunicación | Esparcimiento | Educación | Otros Bienes y Servicios | Tasa de Crecimiento (%) | |
|-----------------------|----------------|---------------------|---------------------|---------------|-----------------------------|--------------------------|---------------------------|---------------|---------------|--------------------------|-------------------------|-----------|
| | | | | | | | | | | | Mensual | Acumulada |
| PONDERACIÓN | 100.00 | 41.84 | 6.75 | 9.81 | 7.64 | 5.06 | 8.50 | 3.46 | 9.79 | 7.16 | | |
| Enero | 221.69 | 262.75 | 146.25 | 209.43 | 197.43 | 186.54 | 218.17 | 157.32 | 205.95 | 177.31 | 0.05 | 0.05 |
| Febrero | 222.99 | 259.97 | 147.26 | 210.83 | 198.68 | 187.70 | 220.33 | 157.12 | 224.63 | 178.58 | 0.59 | 0.64 |
| Marzo | 221.81 | 257.58 | 147.78 | 207.95 | 199.88 | 188.48 | 218.48 | 156.97 | 225.15 | 179.24 | -0.53 | 0.11 |
| Abril | 221.59 | 255.46 | 148.12 | 207.94 | 200.67 | 189.28 | 223.89 | 157.74 | 225.39 | 179.81 | -0.10 | 0.01 |
| Mayo | 221.84 | 254.46 | 148.55 | 208.25 | 200.77 | 189.77 | 229.35 | 158.08 | 226.15 | 180.18 | 0.11 | 0.12 |
| Junio | 221.90 | 251.10 | 149.25 | 210.89 | 201.62 | 190.56 | 239.77 | 161.28 | 226.44 | 180.52 | 0.03 | 0.15 |
| Julio | 220.54 | 247.43 | 149.57 | 213.88 | 202.66 | 192.98 | 235.45 | 160.14 | 226.88 | 180.91 | -0.61 | -0.46 |
| Agosto | 221.21 | 247.05 | 150.06 | 213.89 | 202.95 | 194.25 | 242.66 | 162.23 | 227.06 | 180.96 | 0.30 | -0.16 |
| Septiembre | 221.98 | 247.73 | 150.82 | 217.68 | 203.46 | 195.51 | 240.57 | 163.14 | 227.59 | 181.66 | 0.35 | 0.19 |
| Octubre | 222.84 | 248.65 | 151.40 | 220.16 | 203.94 | 195.94 | 242.22 | 161.44 | 227.98 | 181.93 | 0.39 | 0.57 |
| Noviembre | 223.11 | 246.95 | 151.88 | 222.13 | 204.12 | 196.76 | 248.10 | 165.79 | 228.34 | 182.14 | 0.12 | 0.70 |
| Diciembre | 223.64 | 247.08 | 152.72 | 223.68 | 204.36 | 197.18 | 247.95 | 170.29 | 228.76 | 182.64 | 0.24 | 0.93 |
| Promedio Anual | 222.10 | 252.18 | 149.47 | 213.89 | 201.71 | 192.08 | 233.91 | 160.96 | 225.03 | 180.49 | | |

Fuente: Banco Central de Nicaragua (BCN).

INSTITUTO NACIONAL DE INFORMACIÓN DE DESARROLLO
ÍNDICE DE PRECIOS AL CONSUMIDOR DE LA CIUDAD DE MANAGUA, POR CAPÍTULO, SEGÚN MES
 BASE 1999 = 100
 AÑO 2009

INIDE-VI.1.2

| Mes | Índice General | Alimentos y Bebidas | Vestuario y Calzado | Vivienda | Equipam. y Mant. de la Casa | Conservación de la Salud | Transporte y Comunicación | Esparcimiento | Educación | Otros Bienes y Servicios | Tasa de Crecimiento (%) | |
|-----------------------|----------------|---------------------|---------------------|---------------|-----------------------------|--------------------------|---------------------------|---------------|---------------|--------------------------|-------------------------|----------------------|
| | | | | | | | | | | | Mensual | Acumulada Interanual |
| PONDERACIÓN | 100.00 | 38.53 | 6.54 | 9.93 | 7.80 | 5.05 | 10.56 | 3.63 | 10.87 | 7.09 | | |
| Enero | 220.05 | 259.58 | 143.42 | 218.05 | 198.06 | 192.87 | 211.52 | 155.04 | 213.30 | 178.62 | 0.01 | 11.28 |
| Febrero | 221.75 | 256.43 | 144.72 | 219.91 | 199.23 | 193.53 | 213.87 | 155.48 | 233.11 | 180.04 | 0.77 | 9.35 |
| Marzo | 220.45 | 254.07 | 145.08 | 215.80 | 200.34 | 194.12 | 211.95 | 155.44 | 233.51 | 180.60 | -0.59 | 7.12 |
| Abril | 220.21 | 251.36 | 145.28 | 215.86 | 201.09 | 194.59 | 217.84 | 156.16 | 233.87 | 180.91 | -0.11 | 5.53 |
| Mayo | 220.71 | 250.73 | 145.38 | 216.65 | 200.64 | 194.66 | 223.95 | 155.79 | 234.31 | 180.92 | 0.23 | 3.07 |
| Junio | 221.38 | 247.64 | 145.58 | 220.05 | 201.18 | 196.30 | 235.04 | 159.84 | 234.66 | 181.34 | 0.30 | 1.14 |
| Julio | 220.28 | 244.07 | 145.87 | 224.50 | 202.37 | 199.95 | 230.30 | 158.57 | 235.09 | 181.92 | -0.50 | -0.48 |
| Agosto | 221.50 | 244.71 | 146.32 | 224.32 | 202.74 | 200.17 | 238.02 | 160.74 | 235.57 | 181.65 | 0.55 | -0.50 |
| Septiembre | 222.00 | 244.59 | 147.13 | 229.72 | 203.09 | 201.67 | 235.31 | 162.37 | 235.96 | 182.16 | 0.23 | -0.64 |
| Octubre | 222.67 | 244.50 | 147.41 | 233.46 | 203.73 | 202.23 | 237.07 | 161.70 | 236.38 | 182.52 | 0.30 | -0.12 |
| Noviembre | 223.58 | 243.84 | 147.71 | 235.45 | 204.11 | 202.83 | 243.20 | 166.77 | 236.79 | 182.61 | 0.41 | 0.72 |
| Diciembre | 224.05 | 243.85 | 148.35 | 237.19 | 204.26 | 203.36 | 243.29 | 170.81 | 237.31 | 182.65 | 0.21 | 1.83 |
| Promedio Anual | 221.55 | 248.78 | 146.02 | 224.25 | 201.74 | 198.02 | 228.45 | 159.89 | 233.32 | 181.53 | | |

Fuente: Banco Central de Nicaragua (BCN).

INSTITUTO NACIONAL DE INFORMACIÓN DE DESARROLLO
ÍNDICE DE PRECIOS AL CONSUMIDOR RESTO DEL PAÍS, POR CAPÍTULOS, SEGÚN MES
 BASE 1999 = 100
 AÑO 2009

INIDE-VII.3

| Mes | Índice General | Alimentos y Bebidas | Vestuario y Calzado | Vivienda | Equipam. y Mant. de la Casa | Conservación de la Salud | Transporte y Comunicación | Esparcimiento | Educación | Otros Bienes y Servicios | Tasa de Crecimiento (%) | | |
|-----------------------|----------------|---------------------|---------------------|---------------|-----------------------------|--------------------------|---------------------------|---------------|---------------|--------------------------|-------------------------|-----------|------------|
| | | | | | | | | | | | Mensual | Acumulada | Interanual |
| PONDERACIÓN | 100.00 | 46.06 | 7.02 | 9.64 | 7.43 | 5.07 | 5.87 | 3.25 | 8.41 | 7.24 | | | |
| Enero | 223.80 | 266.14 | 149.62 | 198.10 | 196.58 | 178.49 | 233.42 | 160.57 | 193.83 | 175.67 | 0.12 | 0.12 | 13.96 |
| Febrero | 224.57 | 263.75 | 150.29 | 198.89 | 197.94 | 180.28 | 235.16 | 159.46 | 210.64 | 176.76 | 0.34 | 0.34 | 12.65 |
| Marzo | 223.54 | 261.33 | 151.00 | 197.61 | 199.27 | 181.31 | 233.49 | 159.15 | 211.35 | 177.54 | -0.46 | 0.00 | 10.19 |
| Abril | 223.36 | 259.84 | 151.50 | 197.51 | 200.11 | 182.52 | 237.78 | 160.00 | 211.41 | 178.43 | -0.08 | -0.08 | 8.62 |
| Mayo | 223.29 | 258.44 | 152.31 | 197.20 | 200.95 | 183.55 | 241.73 | 161.33 | 212.68 | 179.26 | -0.03 | -0.11 | 5.43 |
| Junio | 222.56 | 254.79 | 153.63 | 198.84 | 202.21 | 183.24 | 250.63 | 163.34 | 212.88 | 179.49 | -0.33 | -0.44 | 3.00 |
| Julio | 220.88 | 251.01 | 153.97 | 199.91 | 203.05 | 184.12 | 247.30 | 162.39 | 213.34 | 179.64 | -0.75 | -1.19 | 0.80 |
| Agosto | 220.84 | 249.56 | 154.52 | 200.17 | 203.23 | 186.73 | 253.32 | 164.36 | 213.02 | 180.10 | -0.02 | -1.21 | 0.37 |
| Septiembre | 221.95 | 251.09 | 155.22 | 201.85 | 203.97 | 187.66 | 252.64 | 164.24 | 213.80 | 181.03 | 0.50 | -0.71 | 0.87 |
| Octubre | 223.07 | 253.09 | 156.14 | 202.66 | 204.22 | 187.93 | 254.04 | 161.06 | 214.13 | 181.19 | 0.50 | -0.21 | 1.12 |
| Noviembre | 222.52 | 250.27 | 156.86 | 204.60 | 204.12 | 189.03 | 259.36 | 164.61 | 214.41 | 181.56 | -0.25 | -0.46 | 0.13 |
| Diciembre | 223.11 | 250.54 | 157.92 | 205.90 | 204.50 | 189.32 | 258.65 | 169.54 | 214.65 | 182.64 | 0.27 | -0.19 | -0.19 |
| Promedio Anual | 222.79 | 255.82 | 153.58 | 200.27 | 201.68 | 184.52 | 246.46 | 162.50 | 211.35 | 179.44 | | | |

Fuente: Banco Central de Nicaragua (BCN).

SECCIÓN VI.2

Costo de la Canasta Básica

INSTITUTO NACIONAL DE INFORMACIÓN DE DESARROLLO
COSTO DE LA CANASTA BÁSICA URBANA DE 53 PRODUCTOS
PARA LA CIUDAD DE MANAGUA, POR CAPÍTULOS, SEGÚN MES
(CÓRDOBAS)
AÑO 2009

INIDE-VI.2.1

| Mes | Total | Alimentos | Usos del Hogar | Vestuario | Tasa de Crecimiento (%) | | | |
|-----------------------|-----------------|-----------------|-----------------|---------------|-------------------------|-----------|----------------|-----------|
| | | | | | Total | Alimentos | Usos del Hogar | Vestuario |
| Enero | 8,701.99 | 5,532.57 | 2,373.03 | 796.39 | -1.31 | -2.09 | -0.10 | 0.56 |
| Febrero | 8,622.94 | 5,424.29 | 2,391.47 | 807.19 | -0.91 | -1.96 | 0.78 | 1.36 |
| Marzo | 8,547.16 | 5,352.41 | 2,385.73 | 809.02 | -0.88 | -1.33 | -0.24 | 0.23 |
| Abril | 8,391.26 | 5,186.07 | 2,390.49 | 814.70 | -1.82 | -3.11 | 0.20 | 0.70 |
| Mayo | 8,485.15 | 5,273.60 | 2,393.52 | 818.03 | 1.12 | 1.69 | 0.13 | 0.41 |
| Junio | 8,423.21 | 5,193.61 | 2,406.97 | 822.64 | -0.73 | -1.52 | 0.56 | 0.56 |
| Julio | 8,265.25 | 5,019.09 | 2,422.28 | 823.87 | -1.88 | -3.36 | 0.64 | 0.15 |
| Agosto | 8,336.55 | 5,085.61 | 2,419.81 | 831.14 | 0.86 | 1.33 | -0.10 | 0.88 |
| Septiembre | 8,328.59 | 5,056.28 | 2,435.78 | 836.52 | -0.10 | -0.58 | 0.66 | 0.65 |
| Octubre | 8,397.63 | 5,117.10 | 2,441.82 | 838.71 | 0.83 | 1.20 | 0.25 | 0.26 |
| Noviembre | 8,328.62 | 5,029.81 | 2,455.27 | 843.54 | -0.82 | -1.71 | 0.55 | 0.58 |
| Diciembre | 8,329.00 | 5,016.66 | 2,466.07 | 846.26 | 0.00 | -0.26 | 0.44 | 0.32 |
| Promedio Anual | 8,429.78 | 5,190.59 | 2,415.19 | 824.00 | | | | |

Precios

Fuente: Banco Central de Nicaragua (BCN) - Instituto Nacional de Información de Desarrollo (INIDE)

Nota: A partir del mes de Septiembre 2007, la estructura de la Canasta Básica fue reformada, según consta en Acta No. 1, CNCB-01-13-09-07.

La Gaceta del 15-11-07.

INSTITUTO NACIONAL DE INFORMACIÓN DE DESARROLLO
PRECIO Y COSTO MENSUAL DE LOS 53 PRODUCTOS DE LA CANASTA BÁSICA URBANA
PARA LA CIUDAD DE MANAGUA, SEGÚN CAPÍTULOS
(CÓRDOBAS)
AÑO 2009

INIDE-VI.2.2

| Nombre del Producto | Unidad de Medida a/ | Cant. | Enero | | Febrero | | Marzo | | Abril | | Mayo | | Junio | |
|---------------------------|---------------------|-------|--------|-----------------|---------|-----------------|--------|-----------------|--------|-----------------|--------|-----------------|--------|-----------------|
| | | | Precio | Costo | Precio | Costo | Precio | Costo | Precio | Costo | Precio | Costo | Precio | Costo |
| Alimentos | | | | | | | | | | | | | | |
| Básicos | | | | | | | | | | | | | | |
| Arroz | Libra | 38 | 10.49 | 398.50 | 10.44 | 396.74 | 10.39 | 394.69 | 10.38 | 394.42 | 10.16 | 385.97 | 9.74 | 369.93 |
| Frijol | Libra | 34 | 11.75 | 399.66 | 11.14 | 378.84 | 10.45 | 355.44 | 9.99 | 339.63 | 9.94 | 337.90 | 9.79 | 332.77 |
| Azúcar | Libra | 30 | 5.44 | 163.14 | 5.46 | 163.91 | 5.48 | 164.47 | 5.52 | 165.68 | 5.54 | 166.08 | 5.51 | 165.41 |
| Aceite | Litro | 7 | 32.32 | 226.23 | 31.52 | 220.62 | 31.00 | 217.00 | 30.08 | 210.54 | 29.24 | 204.69 | 28.64 | 200.51 |
| Subtotal Básicos | | | | 1,187.53 | | 1,160.11 | | 1,131.60 | | 1,110.27 | | 1,094.64 | | 1,068.62 |
| Carnes | | | | | | | | | | | | | | |
| Posta de res | Libra | 8 | 39.45 | 315.59 | 39.54 | 316.34 | 39.43 | 315.42 | 39.39 | 315.09 | 39.25 | 313.99 | 39.14 | 313.09 |
| Posta de cerdo | Libra | 5 | 37.98 | 189.88 | 38.79 | 193.94 | 38.83 | 194.15 | 38.87 | 194.36 | 38.19 | 190.97 | 37.37 | 186.87 |
| Carne de aves | Libra | 8 | 21.78 | 174.21 | 21.72 | 173.80 | 22.29 | 178.31 | 22.08 | 176.67 | 22.10 | 176.79 | 21.41 | 171.31 |
| Pescado | Libra | 9 | 41.08 | 369.73 | 40.62 | 365.60 | 41.80 | 376.19 | 41.02 | 369.17 | 41.17 | 370.55 | 41.91 | 377.16 |
| Subtotal Carnes | | | | 1,049.42 | | 1,049.67 | | 1,064.06 | | 1,055.30 | | 1,052.31 | | 1,048.43 |
| Lácteos y Huevos | | | | | | | | | | | | | | |
| Leche fluida | Litro | 30 | 16.03 | 480.90 | 16.03 | 480.90 | 16.03 | 480.90 | 16.03 | 480.90 | 16.03 | 480.90 | 16.03 | 480.90 |
| Huevos | Docena | 7 | 32.25 | 225.74 | 32.08 | 224.55 | 31.61 | 221.27 | 28.99 | 202.96 | 27.98 | 195.86 | 31.04 | 217.29 |
| Queso seco | Libra | 9 | 37.14 | 334.26 | 36.11 | 324.96 | 35.05 | 315.41 | 35.35 | 318.12 | 34.12 | 307.05 | 25.56 | 230.06 |
| Subtotal Lácteos y Huevos | | | | 1,040.90 | | 1,030.40 | | 1,017.57 | | 1,001.98 | | 983.82 | | 928.25 |
| Perceдерos | | | | | | | | | | | | | | |
| Tomate para cocinar | Libra | 14 | 9.88 | 138.32 | 7.47 | 104.62 | 6.30 | 88.15 | 5.73 | 80.15 | 5.56 | 77.87 | 6.14 | 85.98 |
| Cebolla blanca | Libra | 8 | 14.94 | 119.53 | 12.66 | 101.31 | 10.74 | 85.89 | 9.66 | 77.28 | 11.97 | 95.75 | 13.18 | 105.44 |
| Papas | Libra | 15 | 14.69 | 220.36 | 13.39 | 200.89 | 11.95 | 179.30 | 9.23 | 138.46 | 9.01 | 135.14 | 9.28 | 139.22 |
| Ayote | Libra | 32 | 6.16 | 197.12 | 5.67 | 181.53 | 5.23 | 167.32 | 3.28 | 104.96 | 5.41 | 173.22 | 5.89 | 188.48 |
| Chiltoma | Libra | 3 | 20.05 | 60.15 | 14.04 | 42.11 | 13.42 | 40.27 | 13.28 | 39.83 | 13.20 | 39.59 | 12.02 | 36.07 |
| Plátano verde | Libra | 16 | 4.59 | 73.50 | 4.77 | 76.24 | 5.17 | 82.76 | 5.74 | 91.90 | 6.12 | 97.84 | 6.04 | 96.58 |
| Naranja | Libra | 46 | 2.69 | 123.86 | 2.76 | 127.01 | 3.10 | 142.59 | 3.64 | 167.48 | 4.24 | 195.18 | 3.87 | 178.05 |
| Repollo | Libra | 2 | 5.16 | 10.32 | 4.17 | 8.35 | 2.67 | 5.34 | 2.39 | 4.78 | 2.34 | 4.67 | 3.46 | 6.91 |
| Subtotal Perceдерos | | | | 943.17 | | 842.05 | | 791.63 | | 704.84 | | 819.27 | | 836.73 |
| Cereales | | | | | | | | | | | | | | |
| Tortilla | Libra | 57 | 9.72 | 554.29 | 10.00 | 570.19 | 10.50 | 598.42 | 10.23 | 583.12 | 10.34 | 589.21 | 9.99 | 569.23 |
| Pinolillo | Libra | 10 | 20.13 | 201.32 | 20.20 | 202.02 | 20.18 | 201.82 | 20.12 | 201.19 | 20.02 | 200.19 | 19.99 | 199.87 |
| Pastas alimenticias | Libra | 5 | 16.76 | 83.80 | 17.01 | 85.07 | 18.05 | 90.24 | 15.83 | 79.13 | 15.57 | 77.85 | 18.04 | 90.20 |
| Pan | Libra | 27 | 17.49 | 472.15 | 17.95 | 484.77 | 16.93 | 457.06 | 16.68 | 450.25 | 16.90 | 456.31 | 16.75 | 452.28 |
| Subtotal Cereales | | | | 1,311.56 | | 1,342.05 | | 1,347.55 | | 1,313.69 | | 1,323.56 | | 1,311.58 |
| Total Alimentos | | | | 5,532.57 | | 5,424.29 | | 5,352.41 | | 5,186.07 | | 5,273.60 | | 5,193.61 |
| Usos del Hogar | | | | | | | | | | | | | | |
| Gastos del Hogar | | | | | | | | | | | | | | |
| Jabón de lavar | Unidad | 12.55 | 9.40 | 117.91 | 9.43 | 118.34 | 9.44 | 118.42 | 9.40 | 117.98 | 9.37 | 117.58 | 9.50 | 119.20 |
| Detergente | Bolsa 40 grs. | 27.97 | 1.83 | 51.20 | 1.84 | 51.41 | 1.85 | 51.67 | 1.88 | 52.47 | 1.89 | 52.96 | 1.91 | 53.46 |
| Pasta dental | Und.115 grs. | 2.13 | 23.58 | 50.23 | 23.68 | 50.45 | 23.76 | 50.61 | 23.78 | 50.65 | 23.70 | 50.48 | 23.69 | 50.47 |
| Fósforo | Caja 40 cerillos | 10.87 | 1.02 | 11.14 | 1.00 | 10.89 | 1.00 | 10.84 | 1.02 | 11.09 | 1.00 | 10.84 | 1.00 | 10.84 |

Fuente: Banco Central de Nicaragua (BCN) - Instituto Nacional de Información de Desarrollo (INIDE)

a/: A partir de Octubre de 1998 se homogeneizaron las unidades de medidas para los productos perceдерos y cereales (tortilla y pan).

INSTITUTO NACIONAL DE INFORMACIÓN DE DESARROLLO
PRECIO Y COSTO MENSUAL DE LOS 53 PRODUCTOS DE LA CANASTA BÁSICA URBANA
PARA LA CIUDAD DE MANAGUA, SEGÚN CAPÍTULOS
(CÓRDOBAS)
AÑO 2009

INIDE-VI.2.2

| Nombre del Producto | Unidad de Medida a/ | Cant. | Enero | | Febrero | | Marzo | | Abril | | Mayo | | Junio | |
|---|---------------------|-------|--------|-----------------|---------|-----------------|--------|-----------------|--------|-----------------|--------|-----------------|--------|-----------------|
| | | | Precio | Costo | Precio | Costo | Precio | Costo | Precio | Costo | Precio | Costo | Precio | Costo |
| Escoba | Unidad | 1.22 | 31.04 | 37.87 | 31.38 | 38.29 | 31.26 | 38.14 | 31.38 | 38.29 | 31.38 | 38.29 | 31.46 | 38.38 |
| Papel higiénico | Rollos | 10.71 | 6.51 | 69.68 | 6.59 | 70.54 | 6.63 | 71.06 | 6.76 | 72.44 | 6.77 | 72.46 | 6.77 | 72.54 |
| Jabón de baño | Unidad | 4.67 | 4.15 | 19.39 | 4.26 | 19.90 | 4.35 | 20.33 | 4.50 | 21.00 | 4.62 | 21.59 | 4.61 | 21.55 |
| Toallas sanitarias | Bolsa 10 Unds. | 2.21 | 11.01 | 24.34 | 11.03 | 24.38 | 11.16 | 24.66 | 11.23 | 24.82 | 11.28 | 24.93 | 11.31 | 25.00 |
| Desodorante nacional | Unidad | 1.90 | 16.30 | 30.96 | 16.62 | 31.58 | 16.73 | 31.79 | 17.00 | 32.30 | 17.01 | 32.32 | 17.02 | 32.34 |
| Cepillo dental | Unidad | 2.49 | 8.71 | 21.69 | 8.83 | 21.99 | 8.82 | 21.96 | 8.90 | 22.16 | 8.93 | 22.24 | 8.93 | 22.24 |
| Subtotal Gastos del Hogar | | | | 434.42 | | 437.78 | | 439.48 | | 443.19 | | 443.69 | | 446.02 |
| Tarifas | | | | | | | | | | | | | | |
| Alquiler | Valor (C\$) mensual | 1 | 900.00 | 900.00 | 900.00 | 900.00 | 900.00 | 900.00 | 900.00 | 900.00 | 900.00 | 900.00 | 900.00 | 900.00 |
| Gas butano | 25 Libras | 1 | 155.73 | 155.73 | 169.98 | 169.98 | 162.53 | 162.53 | 161.99 | 161.99 | 163.70 | 163.70 | 173.99 | 173.99 |
| Luz eléctrica | Kwh | 100 | 2.00 | 200.38 | 2.01 | 201.21 | 2.01 | 201.21 | 2.03 | 202.80 | 2.04 | 203.62 | 2.04 | 204.46 |
| Agua | Galones | 5,292 | 0.02 | 82.50 | 0.02 | 82.50 | 0.02 | 82.50 | 0.02 | 82.50 | 0.02 | 82.50 | 0.02 | 82.50 |
| Transporte | Pasaje | 240 | 2.50 | 600.00 | 2.50 | 600.00 | 2.50 | 600.00 | 2.50 | 600.00 | 2.50 | 600.00 | 2.50 | 600.00 |
| Subtotal Tarifas | | | | 1,938.61 | | 1,953.69 | | 1,946.24 | | 1,947.29 | | 1,949.82 | | 1,960.95 |
| Total Usos del Hogar | | | | 2,373.03 | | 2,391.47 | | 2,385.73 | | 2,390.49 | | 2,393.52 | | 2,406.97 |
| Vestuario | | | | | | | | | | | | | | |
| Hombres y Niños mayores de 10 años | | | | | | | | | | | | | | |
| Pantalón largo de tela de jeans | Unidad | 0.62 | 190.51 | 118.11 | 193.34 | 119.87 | 193.16 | 119.76 | 193.70 | 120.09 | 194.06 | 120.31 | 194.22 | 120.42 |
| Camisa manga corta | Unidad | 0.66 | 69.26 | 45.71 | 69.78 | 46.05 | 70.47 | 46.51 | 70.78 | 46.71 | 70.79 | 46.72 | 71.15 | 46.96 |
| Calzoncillos | Unidad | 1.57 | 16.10 | 25.28 | 16.39 | 25.73 | 16.29 | 25.58 | 16.46 | 25.85 | 16.58 | 26.04 | 16.92 | 26.57 |
| Calcetines | Par | 1.32 | 15.87 | 20.95 | 15.88 | 20.96 | 15.88 | 20.96 | 16.46 | 21.72 | 16.09 | 21.23 | 15.95 | 21.05 |
| Zapatos de cuero natural (mocasín, acordonado, cerrado, etc.) | Par | 0.43 | 242.47 | 104.26 | 247.32 | 106.35 | 247.34 | 106.36 | 247.36 | 106.37 | 248.93 | 107.04 | 248.71 | 106.94 |
| Subtotal | | | | 314.32 | | 318.96 | | 319.16 | | 320.74 | | 321.34 | | 321.95 |
| Vestuario Mujeres y Niñas mayores de 10 años | | | | | | | | | | | | | | |
| Blusa manga corta | Unidad | 0.66 | 49.84 | 32.89 | 50.34 | 33.22 | 50.34 | 33.22 | 51.93 | 34.28 | 52.08 | 34.37 | 52.96 | 34.95 |
| Pantalón largo de tela de jeans | Unidad | 0.51 | 202.81 | 103.43 | 206.40 | 105.26 | 206.40 | 105.26 | 210.50 | 107.35 | 208.26 | 106.21 | 209.30 | 106.74 |
| Vestido entero | Unidad | 0.50 | 116.22 | 58.11 | 118.44 | 59.22 | 118.44 | 59.22 | 119.43 | 59.71 | 122.77 | 61.39 | 126.36 | 63.18 |
| Calzón/bikini | Unidad | 1.23 | 16.62 | 20.44 | 16.86 | 20.74 | 16.86 | 20.74 | 17.40 | 21.40 | 17.45 | 21.46 | 17.52 | 21.55 |
| Brassieres/sostén | Unidad | 0.97 | 20.03 | 19.43 | 20.03 | 19.43 | 20.03 | 19.43 | 20.29 | 19.68 | 20.29 | 19.68 | 20.34 | 19.73 |
| Sandalias de cuero sintético | Par | 0.44 | 129.29 | 56.89 | 130.87 | 57.58 | 130.87 | 57.58 | 132.15 | 58.14 | 132.78 | 58.42 | 133.26 | 58.63 |
| Subtotal | | | | 291.20 | | 295.47 | | 295.47 | | 300.57 | | 301.54 | | 304.80 |
| Vestuario de Niños y Niñas menores de 10 años | | | | | | | | | | | | | | |
| Traje completo | Unidad | 0.50 | 148.97 | 74.49 | 149.82 | 74.91 | 150.30 | 75.15 | 148.20 | 74.10 | 148.99 | 74.49 | 149.29 | 74.64 |
| Calzón | Unidad | 1.43 | 13.15 | 18.80 | 13.10 | 18.73 | 13.14 | 18.80 | 13.24 | 18.93 | 13.98 | 19.99 | 14.25 | 20.38 |
| Calcetines | Par | 1.39 | 13.99 | 19.45 | 14.25 | 19.80 | 14.38 | 19.98 | 14.29 | 19.86 | 14.38 | 19.99 | 14.56 | 20.24 |
| Zapatos de cuero sintético | Par | 0.45 | 173.64 | 78.14 | 176.27 | 79.32 | 178.80 | 80.46 | 178.88 | 80.50 | 179.28 | 80.67 | 179.18 | 80.63 |
| Subtotal | | | | 190.87 | | 192.76 | | 194.39 | | 193.39 | | 195.15 | | 195.90 |
| Total Vestuario | | | | 796.39 | | 807.19 | | 809.02 | | 814.70 | | 818.03 | | 822.64 |
| Valor Total Canasta Básica Urbana | | | | 8,701.99 | | 8,622.94 | | 8,547.16 | | 8,391.26 | | 8,485.15 | | 8,423.21 |

Fuente: Banco Central de Nicaragua (BCN) - Instituto Nacional de Información de Desarrollo (INIDE)

INSTITUTO NACIONAL DE INFORMACIÓN DE DESARROLLO
 PRECIO Y COSTO MENSUAL DE LOS 53 PRODUCTOS DE LA CANASTA BÁSICA URBANA
 PARA LA CIUDAD DE MANAGUA, SEGÚN CAPÍTULOS
 (CÓRDOBAS)
 AÑO 2009

INIDE-VI.2.2

| Nombre del Producto | Unidad de Medida a/ | Cant. | Julio | | Agosto | | Septiembre | | Octubre | | Noviembre | | Diciembre | |
|---------------------------|---------------------|-------|--------|-----------------|--------|-----------------|------------|-----------------|---------|-----------------|-----------|-----------------|-----------|-----------------|
| | | | Precio | Costo | Precio | Costo | Precio | Costo | Precio | Costo | Precio | Costo | Precio | Costo |
| Alimentos | | | | | | | | | | | | | | |
| Básicos | | | | | | | | | | | | | | |
| Arroz | Libra | 38 | 9.40 | 357.17 | 9.35 | 355.44 | 9.32 | 354.07 | 9.25 | 351.56 | 9.25 | 351.33 | 9.22 | 350.49 |
| Frijol | Libra | 34 | 9.26 | 314.91 | 8.71 | 296.03 | 8.27 | 281.16 | 9.56 | 324.87 | 9.47 | 321.95 | 9.42 | 320.43 |
| Azúcar | Libra | 30 | 5.54 | 166.15 | 5.55 | 166.36 | 5.57 | 167.08 | 5.56 | 166.81 | 5.58 | 167.46 | 5.62 | 168.59 |
| Aceite | Litro | 7 | 27.58 | 193.09 | 26.44 | 185.07 | 25.42 | 177.97 | 25.54 | 178.75 | 25.82 | 180.77 | 25.94 | 181.55 |
| Subtotal Básicos | | | | 1,031.32 | | 1,002.90 | | 980.27 | | 1,022.00 | | 1,021.50 | | 1,021.05 |
| Carnes | | | | | | | | | | | | | | |
| Posta de res | Libra | 8 | 39.36 | 314.87 | 39.17 | 313.38 | 38.50 | 308.00 | 38.18 | 305.41 | 38.06 | 304.51 | 38.04 | 304.28 |
| Posta de cerdo | Libra | 5 | 37.50 | 187.50 | 37.00 | 185.00 | 36.87 | 184.35 | 37.23 | 186.15 | 37.00 | 185.01 | 37.57 | 187.84 |
| Carne de aves | Libra | 8 | 21.55 | 172.40 | 21.23 | 169.85 | 20.71 | 165.67 | 20.72 | 165.78 | 20.58 | 164.61 | 21.18 | 169.46 |
| Pescado | Libra | 9 | 40.02 | 360.20 | 39.31 | 353.79 | 39.49 | 355.38 | 39.25 | 353.26 | 39.64 | 356.74 | 39.55 | 355.91 |
| Subtotal Carnes | | | | 1,034.97 | | 1,022.02 | | 1,013.41 | | 1,010.60 | | 1,010.86 | | 1,017.50 |
| Lácteos y Huevos | | | | | | | | | | | | | | |
| Leche fluida | Litro | 30 | 16.03 | 480.90 | 16.03 | 480.90 | 16.03 | 480.90 | 16.03 | 480.90 | 16.03 | 480.90 | 16.03 | 480.90 |
| Huevos | Docena | 7 | 30.07 | 210.48 | 28.10 | 196.71 | 27.87 | 195.08 | 27.71 | 193.99 | 28.12 | 196.83 | 29.53 | 206.74 |
| Queso seco | Libra | 9 | 22.66 | 203.94 | 23.99 | 215.88 | 27.84 | 250.56 | 28.38 | 255.40 | 30.51 | 274.61 | 31.49 | 283.43 |
| Subtotal Lácteos y Huevos | | | | 895.31 | | 893.49 | | 926.54 | | 930.28 | | 952.35 | | 971.07 |
| Perecederos | | | | | | | | | | | | | | |
| Tomate para cocinar | Libra | 14 | 5.62 | 78.66 | 7.63 | 106.81 | 11.43 | 160.00 | 12.27 | 171.72 | 8.16 | 114.28 | 6.18 | 86.47 |
| Cebolla blanca | Libra | 8 | 14.04 | 112.30 | 13.76 | 110.10 | 13.18 | 105.47 | 14.00 | 112.01 | 13.22 | 105.73 | 12.48 | 99.87 |
| Papa | Libra | 15 | 10.57 | 158.56 | 10.90 | 163.50 | 10.08 | 151.13 | 9.47 | 141.98 | 10.55 | 158.25 | 10.42 | 156.34 |
| Ayote | Libra | 32 | 6.05 | 193.60 | 4.02 | 128.63 | 3.87 | 123.98 | 4.34 | 138.97 | 3.74 | 119.57 | 3.63 | 116.27 |
| Chiltoma | Libra | 3 | 13.94 | 41.81 | 15.28 | 45.83 | 16.68 | 50.04 | 17.67 | 53.02 | 12.71 | 38.12 | 11.10 | 33.29 |
| Plátano verde | Libra | 16 | 5.74 | 91.77 | 5.86 | 93.83 | 5.51 | 88.19 | 4.67 | 74.65 | 4.78 | 76.52 | 4.74 | 75.84 |
| Naranja | Libra | 46 | 4.12 | 189.55 | 3.55 | 163.22 | 2.97 | 136.40 | 3.00 | 137.79 | 2.79 | 128.53 | 2.92 | 134.46 |
| Repollo | Libra | 2 | 3.75 | 7.49 | 3.81 | 7.63 | 3.31 | 6.62 | 3.09 | 6.19 | 3.24 | 6.48 | 3.45 | 6.90 |
| Subtotal Perecederos | | | | 873.75 | | 819.55 | | 821.83 | | 836.33 | | 747.47 | | 709.43 |
| Cereales | | | | | | | | | | | | | | |
| Tortilla | Libra | 57 | 9.92 | 565.26 | 10.48 | 597.29 | 10.06 | 573.34 | 10.07 | 573.81 | 9.96 | 567.64 | 9.75 | 555.63 |
| Pinolillo | Libra | 10 | 9.92 | 99.17 | 20.00 | 199.98 | 20.03 | 200.32 | 20.07 | 200.67 | 20.03 | 200.31 | 20.08 | 200.77 |
| Pastas alimenticias | Libra | 5 | 18.13 | 90.64 | 18.34 | 91.69 | 18.51 | 92.56 | 18.59 | 92.95 | 18.65 | 93.27 | 18.25 | 91.25 |
| Pan | Libra | 27 | 15.88 | 428.67 | 16.99 | 458.69 | 16.59 | 448.01 | 16.68 | 450.45 | 16.16 | 436.41 | 16.67 | 449.96 |
| Subtotal Cereales | | | | 1,183.74 | | 1,347.65 | | 1,314.23 | | 1,317.89 | | 1,297.63 | | 1,297.61 |
| Total Alimentos | | | | 5,019.09 | | 5,085.61 | | 5,056.28 | | 5,117.10 | | 5,029.81 | | 5,016.66 |
| Usos del Hogar | | | | | | | | | | | | | | |
| Gastos del Hogar | | | | | | | | | | | | | | |
| Jabón de lavar | Unidad | 12.55 | 9.51 | 119.37 | 9.51 | 119.31 | 9.44 | 118.45 | 9.43 | 118.29 | 9.45 | 118.54 | 9.39 | 117.82 |
| Detergente | Bolsa 40 grs. | 27.97 | 1.94 | 54.27 | 1.94 | 54.27 | 1.94 | 54.27 | 1.94 | 54.27 | 1.94 | 54.27 | 1.94 | 54.27 |
| Pasta dental | Und.115 grs. | 2.13 | 23.86 | 50.82 | 23.86 | 50.83 | 23.86 | 50.82 | 23.87 | 50.85 | 24.04 | 51.20 | 23.96 | 51.03 |
| Fósforo | Caja 40 cerillos | 10.87 | 1.00 | 10.92 | 1.00 | 10.92 | 1.00 | 10.92 | 1.00 | 10.92 | 1.00 | 10.92 | 0.98 | 10.68 |

Fuente: Banco Central de Nicaragua (BCN) - Instituto Nacional de Información de Desarrollo (INIDE)

a/ : A partir de Octubre de 1998 se homogeneizaron las unidades de medidas para los productos perecederos y cereales (tortilla y pan).

INSTITUTO NACIONAL DE INFORMACIÓN DE DESARROLLO
PRECIO Y COSTO MENSUAL DE LOS 53 PRODUCTOS DE LA CANASTA BÁSICA URBANA
PARA LA CIUDAD DE MANAGUA, SEGÚN CAPÍTULOS
(CÓRDOBAS)
AÑO 2009

INIDE-VI.2.2

| Nombre del Producto | Unidad de Medida a/ | Cant. | Julio | | Agosto | | Septiembre | | Octubre | | Noviembre | | Diciembre | |
|---|------------------------|-------|--------|-----------------|--------|-----------------|------------|-----------------|---------|-----------------|-----------|-----------------|-----------|-----------------|
| | | | Precio | Costo | Precio | Costo | Precio | Costo | Precio | Costo | Precio | Costo | Precio | Costo |
| Escoba | Unidad | 1.22 | 31.46 | 38.38 | 31.74 | 38.73 | 31.74 | 38.73 | 32.03 | 39.08 | 32.03 | 39.08 | 32.03 | 39.08 |
| Papel higiénico | Rollos | 10.71 | 6.76 | 72.44 | 6.74 | 72.18 | 6.76 | 72.41 | 6.77 | 72.56 | 6.77 | 72.55 | 6.80 | 72.83 |
| Jabón de baño | Unidad | 4.67 | 4.60 | 21.50 | 4.65 | 21.73 | 4.69 | 21.91 | 4.75 | 22.17 | 4.71 | 22.01 | 4.76 | 22.21 |
| Toallas sanitarias | Bolsa 10 Unds. | 2.21 | 11.31 | 24.99 | 11.33 | 25.05 | 11.33 | 25.05 | 11.28 | 24.94 | 11.30 | 24.97 | 11.39 | 25.17 |
| Desodorante nacional | Unidad | 1.90 | 17.21 | 32.69 | 17.20 | 32.68 | 17.29 | 32.86 | 17.36 | 32.99 | 17.45 | 33.15 | 17.49 | 33.23 |
| Cepillo dental | Unidad | 2.49 | 8.87 | 22.08 | 8.91 | 22.17 | 8.98 | 22.36 | 8.98 | 22.37 | 9.02 | 22.45 | 9.01 | 22.43 |
| Subtotal Gastos del Hogar | | | | 447.47 | | 447.88 | | 447.77 | | 448.44 | | 449.15 | | 448.75 |
| Tarifas | | | | | | | | | | | | | | |
| Alquiler | Valor (C\$) mensual | 1 | 900.00 | 900.00 | 900.00 | 900.00 | 900.00 | 900.00 | 900.00 | 900.00 | 900.00 | 900.00 | 900.00 | 900.00 |
| Gas butano | 25 Libras | 1 | 187.03 | 187.03 | 183.29 | 183.29 | 198.51 | 198.51 | 202.99 | 202.99 | 214.93 | 214.93 | 225.29 | 225.29 |
| Luz eléctrica | Kwh | 100 | 2.05 | 205.29 | 2.06 | 206.14 | 2.07 | 206.99 | 2.08 | 207.83 | 2.09 | 208.69 | 2.10 | 209.53 |
| Agua | Galones | 5,292 | 0.02 | 82.50 | 0.02 | 82.50 | 0.02 | 82.50 | 0.02 | 82.56 | 0.02 | 82.50 | 0.02 | 82.50 |
| Transporte | Pasaje | 240 | 2.50 | 600.00 | 2.50 | 600.00 | 2.50 | 600.00 | 2.50 | 600.00 | 2.50 | 600.00 | 2.50 | 600.00 |
| Subtotal Tarifas | | | | 1,974.82 | | 1,971.93 | | 1,988.01 | | 1,993.38 | | 2,006.12 | | 2,017.32 |
| Total Usos del Hogar | | | | 1,996.90 | | 1,994.10 | | 2,010.37 | | 2,015.75 | | 2,028.57 | | 2,039.75 |
| Vestuario | | | | | | | | | | | | | | |
| Hombres y Niños mayores de 10 años | | | | | | | | | | | | | | |
| Pantalón largo de tela de jeans | Unidad | 0.62 | 195.39 | 121.14 | 196.41 | 121.77 | 197.75 | 122.61 | 197.65 | 122.54 | 198.76 | 123.23 | 199.88 | 123.92 |
| Camisa manga corta | Unidad | 0.66 | 71.30 | 47.06 | 73.00 | 48.18 | 71.64 | 47.28 | 71.83 | 47.41 | 72.50 | 47.85 | 72.35 | 47.75 |
| Calzoncillos | Unidad | 1.57 | 17.00 | 26.69 | 16.99 | 26.67 | 17.25 | 27.08 | 17.15 | 26.92 | 17.23 | 27.06 | 17.32 | 27.20 |
| Calcetines | Par | 1.32 | 16.17 | 21.34 | 16.42 | 21.67 | 16.42 | 21.67 | 16.42 | 21.67 | 16.29 | 21.51 | 16.29 | 21.50 |
| Zapatos de cuero natural (mocasín, acordonado, cerrado, etc.) | Par | 0.43 | 248.74 | 106.96 | 248.76 | 106.97 | 251.70 | 108.23 | 250.33 | 107.64 | 250.36 | 107.65 | 249.66 | 107.35 |
| Subtotal | | | | 323.19 | | 325.27 | | 326.87 | | 326.19 | | 327.30 | | 327.73 |
| Vestuario Mujeres y Niñas mayores de 10 años | | | | | | | | | | | | | | |
| Blusa manga corta | Unidad | 0.66 | 52.95 | 34.95 | 53.42 | 35.26 | 53.40 | 35.25 | 53.40 | 35.25 | 53.80 | 35.51 | 53.91 | 35.58 |
| Pantalón largo de tela de jeans | Unidad | 0.51 | 206.56 | 105.35 | 207.94 | 106.05 | 209.16 | 106.67 | 209.29 | 106.74 | 212.17 | 108.21 | 211.19 | 107.71 |
| Vestido entero | Unidad | 0.50 | 127.12 | 63.56 | 127.10 | 63.55 | 129.26 | 64.63 | 129.57 | 64.79 | 130.51 | 65.26 | 132.65 | 66.33 |
| Calzón/bikini | Unidad | 1.23 | 17.51 | 21.54 | 17.51 | 21.54 | 17.69 | 21.76 | 17.76 | 21.84 | 17.89 | 22.00 | 17.98 | 22.12 |
| Brassieres/sostén | Unidad | 0.97 | 20.26 | 19.65 | 20.29 | 19.68 | 20.39 | 19.78 | 20.30 | 19.69 | 20.30 | 19.69 | 20.30 | 19.69 |
| Sandalias de cuero sintético | Par | 0.44 | 133.37 | 58.68 | 134.20 | 59.05 | 135.67 | 59.69 | 138.56 | 60.97 | 138.91 | 61.12 | 140.39 | 61.77 |
| Subtotal | | | | 303.73 | | 305.13 | | 307.78 | | 309.27 | | 311.78 | | 313.19 |
| Vestuario de Niños y Niñas menores de 10 años | | | | | | | | | | | | | | |
| Traje completo | Unidad | 0.50 | 149.87 | 74.93 | 153.49 | 76.74 | 153.91 | 76.95 | 154.57 | 77.29 | 156.14 | 78.07 | 156.28 | 78.14 |
| Calzón | Unidad | 1.43 | 14.50 | 20.74 | 14.59 | 20.86 | 14.98 | 21.42 | 14.97 | 21.41 | 14.97 | 21.41 | 14.97 | 21.41 |
| Calcetines | Par | 1.39 | 14.56 | 20.24 | 14.67 | 20.40 | 14.68 | 20.40 | 14.68 | 20.40 | 14.68 | 20.41 | 14.89 | 20.70 |
| Zapatos de cuero sintético | Par | 0.45 | 180.10 | 81.04 | 183.87 | 82.74 | 184.66 | 83.10 | 187.01 | 84.16 | 187.95 | 84.58 | 189.12 | 85.10 |
| Subtotal | | | | 196.95 | | 200.74 | | 201.87 | | 203.25 | | 204.46 | | 205.35 |
| Total Vestuario | | | | 823.87 | | 831.14 | | 836.52 | | 838.71 | | 843.54 | | 846.26 |
| Valor Total Canasta Básica Urbana | | | | 8,265.25 | | 8,336.55 | | 8,328.59 | | 8,397.63 | | 8,328.62 | | 8,329.00 |

Nota: A partir del mes de Septiembre 2007, la estructura de la Canasta Básica fue reformada, según consta en Acta No. 1, CNCB-01-13-09-07.
 La Gaceta del 15-11-07.

GLOSARIO

GLOSARIO

MÓDULO GEOGRÁFICO

ACTIVIDAD FREÁTICA:

Vapor de agua y gases; explosiones con ceniza vieja muy ligera, resultante de una explosión freática. Puede asociarse con actividad micro sísmica del tipo "A".

ESTACIÓN METEOROLÓGICA:

Instalaciones donde se realizan observaciones de superficie, clima y mediciones de elementos tanto meteorológicos como biológicos; registran valores continuos de la precipitación y duración del fenómeno, etc.

ESTACIÓN METEOROLÓGICA PRINCIPAL (HMP):

Son instalaciones donde se realizan observaciones de superficie a horas fijas, establecidas internacionalmente y se canalizan los datos de la misma de inmediato, al Centro Meteorológico Nacional.

ESTACIÓN AGROMETEOROLÓGICA (AG):

Se establecen en los sitios o parcelas localizadas preferiblemente en áreas de interés agropecuario, en donde se realizan observaciones y mediciones de elementos tanto meteorológicos como biológicos, con el fin de comprender de mejor manera, los efectos del tiempo atmosférico en plantas y animales.

ESTACIÓN PLUVIOMÉTRICA (PV):

Están dotadas sólo de pluviómetros y se realiza comúnmente una observación midiendo el agua precipitada en 24 horas.

EVAPORACIÓN:

Fenómeno que tiene lugar en la superficie de los líquidos a cualquier temperatura, y consistente en su transformación lenta al estado gaseoso.

FREÁTICO:

Nivel de las aguas acumuladas en el subsuelo sobre una capa impermeable del terreno, pueden aprovecharse por medio de pozos.

HUMEDAD RELATIVA:

Esta corresponde a la relación porcentual entre la presión del vapor existente de un volumen cualquiera de aire y la que podría contener el mismo si estuviese saturado, a la temperatura del aire en un momento dado.

INSOLACIÓN:

Corresponde al período durante el cual ha brillado el sol en un lugar.

LATITUD:

Posición norte-sur medida como el ángulo entre (la normal a) el punto y el plano del Ecuador.

LONGITUD:

Posición este-oeste. Se define como el ángulo entre el plano del meridiano local y el plano del meridiano de referencia.

NUBOSIDAD:

Se le llama nubosidad o cantidad de nubes, a la fracción de bóveda celeste cubierta de nubes expresada en números enteros. Se define como la cantidad de nubes, en octas u octavos de cielo cubierto. Se obtiene un valor promedio el cual corresponde a la media aritmética de los valores observados durante el día.

OCÉANO:

Masa de agua salada que cubre aproximadamente las tres cuartas partes de la superficie terrestre.

OCÉANO PACÍFICO:

Constituye el más grande y profundo de los océanos de la tierra, y ocupa un área equivalente a casi el 20 por ciento de todas las tierras emergidas. Su profundidad promedio es de 4.188 metros, el mayor de todos los océanos.

OCÉANO ATLÁNTICO:

Tiene forma de "S" y una extensión cercana a los 80 millones de kilómetros, siendo el segundo más grande.

PRECIPITACIÓN:

Agua procedente de la atmósfera, que en forma sólida o líquida se deposita sobre la superficie de la tierra.

PRESIÓN ATMOSFÉRICA:

Es la presión del aire atmosférico situado justo al suelo; sufrirá el peso del aire que tiene encima y reaccionando, ejercerá a su vez una presión equivalente sobre cualquier superficie en cualquier dirección. El origen de la presión atmosférica es el propio peso del aire.

TEMPERATURA MEDIA:

Implica el estado atmosférico del aire, desde el punto de vista de su acción sobre el organismo, es decir la medida del calor o el frío.

VERTIENTE:

Plano en declive o inclinación de un terreno por donde puede correr el agua, respecto a un río en particular, es decir cada parte de la superficie, incluyendo las laderas de una montaña por donde transita una avenida fluvial.

Nicaragua está dividida en dos grandes regiones hidrográficas: la vertiente del pacífico con una extensión de 12,183 kilómetros cuadrados, que representan el 9 por ciento del territorio nacional, y la vertiente del Atlántico con un área de 117,420 kilómetros cuadrados, equivalente al 91 por ciento de la superficie de territorio nacional.

MÓDULO SOCIAL

ACTIVIDAD DELICTIVA:

Acciones que realiza de forma ilícita una persona o un grupo de personas.

ASEGURADOS:

En un régimen del Seguro Social es toda persona inscrita como tal y que de cumplir con los requisitos establecidos en este reglamento para tener derecho a las prestaciones del régimen al que esta afiliado.

ASEGURADOS ACTIVO:

Es aquel que estuviere trabajando y cotizando debidamente, cualquiera que sea el tipo de trabajo.

ACTIVIDAD ECONOMICA:

Se refiere a la actividad económica principal del establecimiento, fábrica, taller o servicios en donde desempeña su ocupación, oficio o trabajo, el trabajador.

Éstas se refieren a la actividad productiva en la cual la persona ejerce la ocupación. Para agrupar las actividades se utiliza la Clasificación Industrial Internacional Uniforme de todas las Actividades Económicas (CIIU), Las ramas de actividad económica son las siguientes:

Agricultura, ganadería, caza, silvicultura y pesca

Industrias manufactureras

- Construcción
- Minas y canteras
- Comercio y Hoteles
- Transporte, almacenamiento y comunicaciones
- Suministro de Electricidad, gas y agua
- Establecimientos financieros
- Servicios comunales, sociales y personales
- Actividades no bien especificadas

ATENCIÓN EN URO (UNIDAD DE REHABILITACIÓN ORAL):

Es el mecanismo utilizado para tratar y prevenir las complicaciones más frecuentes de la diarrea, que es el desequilibrio hidroelectrolítico cuando éste es menor del 10 por ciento. Consiste en la administración por vía oral de agua, electrólitos y glucosa.

ÁREA GEOGRÁFICA (UBICACIONES DE LOS CENTROS ESCOLARES):

Es la determinación geográfica de acuerdo a la densidad poblacional de la zona donde funciona el centro escolar, puede ser urbano o rural.

CENTROS DE ATENCIÓN PRIMARIA:

Son las unidades ejecutoras con un límite geográfico y poblacional definido, donde se realizan integralmente los diferentes programas y actividades de atención primaria, en coordinación con los diferentes sectores sociales. Los servicios que prestan estas unidades son referidos a promoción, prevención, las acciones básicas de recuperación y de rehabilitación de las personas y el medio ambiente de forma integral. Estas unidades ejecutoras son los centros de salud con y sin cama y los puestos de salud.

CENTROS DE ATENCIÓN SECUNDARIA:

Son centros que realizan un conjunto de acciones de promoción, prevención, recuperación y rehabilitación de salud con enfoque integral y orientación preventiva con el objetivo de enfrentar problemas de salud que por su complejidad demanden recursos de mayor calificación; en Nicaragua se les denomina hospitales.

CENTRO ESCOLAR:

Se refiere a una unidad de enseñanza registrada y autorizada por el Ministerio de Educación (MINED), para atender un determinado programa de educación.

CENTRO DE SALUD CON CAMA:

Es una unidad de salud que presta servicios de atención médica y medicina preventiva, contando además con un limitado número de camas para hospitalización. Está jerarquizado por un área de salud.

CONSULTA DE EMERGENCIA:

Es una actividad hospitalaria que da cuidado inmediato a usuarios con intempestiva de una enfermedad.

CENTROS DE SALUD SIN CAMA:

Es una unidad de salud que presta servicios de atención médica y medicina preventiva, sin servicios de hospitalización. Está jerarquizada por un área de salud.

CONTROLES A EMBARAZADAS (CONTROL PRE - NATAL):

Son los que se realizan antes del parto, a través de la atención médica o paramédica periódica. Debe verificarse en el primero, segundo y tercer trimestre de gestación.

CONSULTAS MÉDICAS:

Es una actividad realizada por un médico, caracterizada por el examen, diagnóstico y prescripción de tratamiento de una persona, dada en forma ambulatoria (no exige guardar cama).

CONSULTA ODONTOLÓGICA:

Es una actividad realizada por un odontólogo, caracterizada por el examen, diagnóstico y prescripción de tratamiento a una persona, dada en forma ambulatoria (no exige guardar cama).

COTIZACIONES AL SEGURO SOCIAL:

Cuota en dinero que deben aportar empleadores, trabajadores y el estado, que les corresponda como contribución obligatoria para el financiamiento de Seguridad Social.

CONTROLES AL NIÑO:

Son los que se realizan desde el nacimiento hasta los catorce años, a través de la atención médica o paramédica periódica.

CONTROLES DE PUERPERIOS (CONTROL DE POST-NATAL):

Son los que se realizan después del parto, a través de la atención médica o paramédica periódica. Debe verificarse dos controles, uno inmediato en las veinticuatro horas siguientes al parto y otro tardío, teniendo como límite un período de cuarenta días.

COBERTURA DE LA CANASTA BÁSICA:

Representa el porcentaje del valor de la Canasta Básica de 53 Productos en la ciudad de Managua, que cubren los salarios nominales. Resulta de dividir el salario nominal entre el valor de la referida Canasta y multiplicada por cien.

DEPENDENCIA DEL CENTRO ESCOLAR:

Se refiere a la dependencia administrativa y financiera del centro escolar. En Nicaragua existen centros escolares públicos (depende del presupuestos gubernamental), privados (pagados por los padres de familia) y subvencionados (son privados pero reciben una subvención de parte del presupuesto nacional).

DESERCIÓN O ABANDONO:

Es la cantidad de alumnos que se retiran de la escuela y que no finalizan el año escolar o bien no continúan en el año siguiente (fuera del sistema escolar).

DELINCUENCIA:

Es el comportamiento de la actividad delictiva que incluye los individuos, modus operando y los antecedentes registrados en el medio.

DELITOS ESCLARECIDOS:

Es un concepto policial, que denota la certeza que la policía tiene sobre el o los autores de un hecho delictivo, el cuando, donde y las causas supuestas porqué sucedieron los hechos. Delitos que la policía logra aclarar mediante proceso investigativo que conduce a la identificación de autor.

DELITOS OCURRIDOS:

Cantidad de delitos denunciados o conocidos que la Policía Nacional registra en una unidad de tiempo determinada (por hora, día, semanal, mes, anual, etc.).

DOSIS APLICADAS:

Se refiere al número de dosis de vacunas aplicadas en una unidad de salud, durante un período determinado y debidamente registrado.

EXAMEN DE LABORATORIO:

Es el resultado de análisis químicos o biológicos practicados por profesionales o técnicos autorizados para apoyo del diagnóstico general.

EGRESOS HOSPITALARIOS:

Es la salida del paciente internado en un hospital o centro de salud con cama, por cualquier causa.

ESPERANZA DE VIDA AL NACER:

Representa el número de años que vivirá, en promedio, un conjunto de recién nacidos, si las condiciones de mortalidad observadas en un período no cambian durante toda la vida.

EMPLEADOR:

Es la persona natural o jurídica, de derecho público o privado, que por cuenta propia o ajena tiene a su cargo una Empresa o actividad económica de cualquier naturaleza o importancia, persiga o no fines de lucro, en que trabaje un número cualesquiera de trabajadores, bajo su dependencia directa o indirecta, en virtud de una relación de trabajo o de servicio que los vincule.

FAMILIA DELICTIVA:

Agrupación de delitos partiendo de su naturaleza y tipicidad.

HOSPITAL AGUDO:

Es un establecimiento que brinda servicios de hospital a los pacientes que se internan por más de 100 días.

HOSPITAL CRÓNICO:

Es un establecimiento que brinda servicios de hospital a los pacientes que se internan por menos de 100 días.

ÍNDICE DELICTIVO DEMOGRÁFICO (I.D.D):

Indicador anual que mide la proporción de delitos que afectan a la población. Se calcula dividiendo el número de delitos ocurridos en el año entre la población (datos del INIDE a mitad del año), multiplicando por (10 mil o 100 mil según sea el caso) habitantes.

Indicador anual que mide la proporción de delitos que afectan a la población. Se calcula dividiendo el número de delitos ocurridos en el año entre la población a mitad del año, multiplicado por 10,000 habitantes.

INMUNIZADOS:

Son las personas que han recibido las dosis necesarias teóricamente para garantizar un estado inmunitario completo, en función al tipo de biológicos.

MATRÍCULA:

Es el registro de la población inscrita en un escolar lectivo.

MATRÍCULA INICIAL:

Es la cantidad de alumnos que se inscriben y asisten a la escuela al menos hasta el último día de la primera semana de clase de un curso escolar dado.

OCUPADOS PLENOS (OP)

Son las personas de 14 años y más, que reportaron haber laborado 40 horas o más y su ingreso declarado es igual o mayor al salario mínimo legal de la rama de actividad económica.

OPERATIVIDAD:

Es una relación porcentual que mide la capacidad de la Policía Nacional para esclarecer los delitos registrados. Se calcula dividiendo en total de los delitos esclarecidos en el periodo entre los delitos registrados en el mismo período y multiplicando por 100

Mide la capacidad de la Policía Nacional para esclarecer los delitos registrados. Se calcula dividiendo el total de delitos esclarecidos en el período entre los delitos registrados en el mismo período y multiplicando por 100.

PARTOS:

Es el acto en el cual culmina un embarazo o término, teniendo como producto un niño vivo o muerto.

PARTOS INSTITUCIONALES:

Son los partos que ocurren dentro de las unidades del Sistema Nacional de Salud.

PRESTACIÓN:

Derecho que tienen los asegurados, pensionados y sus beneficiarios en los términos de una ley de seguridad social y/o sus reglamentos.

PENSIONES ESPECIALES:

Son aquellas que cubren a las personas protegidas según los decretos de Ley, en todas las contingencias de los riesgos contemplados en las pensiones ordinarias.

PENSIONES ORDINARIAS:

Son obligaciones económicas contraídas por el instituto en beneficio de la población protegida incorporada en los seguros de invalidez, vejez, muertes y riesgos profesionales, generando al ocurrir cualquiera de las contingencias sociales cubiertas por la Ley, reciben pagos periódicos, de carácter permanente o prolongado.

POBLACIÓN EN EDAD ESCOLAR:

Es el contingente de niños, niñas y jóvenes que se encuentran en un rango de edad preestablecido como la edad apropiada para demandar los servicios de educación son: educación preescolar de 3 a 5, primaria 6 a 12 años y secundaria de 13 a 17 años de edad.

POBLACIÓN DESOCUPADA (PD)

La población desocupada está integrada por las personas de 14 años y más, que en la semana de referencia manifestaron no haber laborado al menos una hora, buscaron activamente trabajo en las últimas cuatro semanas anteriores a la semana de la entrevista y se declararon disponibles para trabajar.

POBLACIÓN EN ECONÓMICAMENTE ACTIVA (PEA)

Está integrada por las personas de 14 años y más, que en la semana de referencia laboraron al menos una hora, o sin haber laborado tienen vigente su contrato de trabajo. Incluye también a las personas que están desempleadas, pero que hicieron alguna gestión de búsqueda de empleo en el período de referencia o bien esperan el inicio de la actividad económica a la que se insertan estacionalmente.

POBLACIÓN EN EDAD DE TRABAJAR (PET)

Es el conjunto de personas de 14 años y más, de ambos sexos y que residen habitualmente en los hogares. La edad mínima para trabajar se encuentra establecida en Acuerdo Ministerial JCHG-010-06-07 (Relativo a la Medición de la Población en edad de trabajar (PET) a partir de los 14 años.

POBLACIÓN NO ECONÓMICAMENTE ACTIVA (PNEA)

Comprende a las personas de 14 y más años de edad que durante el período de referencia no tuvieron, ni realizaron una actividad económica, ni buscaron hacerlo en las cuatro últimas semanas previas a la semana de levantamiento.

POBLACIÓN OCUPADA (PO)

La población ocupada está integrada por las personas de 14 años y más, que en la semana de referencia laboraron al menos una hora, o sin haber laborado tienen vigente su contrato de trabajo y se incorporarán al concluir la causa de su ausencia temporal.

POLICLÍNICAS:

Es un centro de atención especializada de salud.

PUESTOS DE SALUD:

Es una unidad de salud que presta servicios de atención primaria de salud. Está jerarquizado por un centro de salud.

RAYOS X:

Es el resultado de los exámenes radiológicos practicados a un paciente para apoyo del diagnóstico general.

RÉGIMEN IVM-RP CON APOORTE SOLIDARIO:

A través de este régimen se brinda protección a los trabajadores asegurados y sus beneficiarios en las contingencias derivadas de la enfermedad, maternidad, accidente de trabajo, enfermedades profesionales, la invalidez, vejez y muerte (integral).

RÉGIMEN IVM-RP (INVALIDEZ, VEJEZ, MUERTE Y RIESGO PROFESIONAL):

Protege a los trabajadores asegurados y sus beneficiarios en las contingencias derivadas de invalidez, vejez y muerte, incluyendo todas las prestaciones por riesgo profesionales (incluye extensión al campo).

SALARIO DEVENGADO:

Es el ingreso del asegurado cotizante sobre el cual se calculan las contribuciones obligatorias al seguro social.

SALARIO PROMEDIO POR ACTIVIDAD ECONÓMICA:

Es el desglose por Actividad Económica del Salario Promedio a Nivel Nacional, el que incluye salario básico más incentivos, según encuesta mensual que realiza el MITRAB.

SALARIO PROMEDIO BÁSICO POR ACTIVIDAD ECONÓMICA:

Es el desglose por Actividad Económica del Salario Promedio a Nivel Nacional, el que incluye salario básico y excluye los incentivos ganados por el trabajador, según encuesta mensual que realiza el MITRAB.

SALARIO MÍNIMO BÁSICO PAGADO POR ACTIVIDAD ECONÓMICA:

Es el promedio de salario mínimo que se está pagando efectivamente en el mercado de trabajo, para cada una de las ramas de Actividad Económica en que se ha subdividido la economía nacional, no se incluyen los incentivos ganados, según encuesta mensual que realiza el MITRAB.

SALARIO PROMEDIO DE AFILIADOS AL INSTITUTO NICARAGÜENSE DE SEGURIDAD SOCIAL (INSS):

Corresponde a la masa salarial total de cotización reportada entre el total de cotizantes activos. Se calcula en forma global y por rama de actividad económica.

SALARIO PROMEDIO DE EMPRESAS:

Es proporcionado por el MITRAB y proviene de la encuesta mensual realizada por ese organismo.

SALARIO PROMEDIO ENTES AUTÓNOMOS:

Es proporcionado por el MITRAB y proviene de la encuesta mensual realizada por ese organismo.

SALARIO PROMEDIO GOBIERNO CENTRAL:

Cuando es de fuente directa del Ministerio de Hacienda y Crédito Público (MHCP), se divide la masa salarial total reportada entre el total de empleados correspondiente, excluyendo a los Ministerios de Gobernación y Defensa. Por considerarse que sus datos son incompletos y que sus actividades no inciden directamente sobre la productividad económica del país.

SALARIO PROMEDIO A NIVEL NACIONAL:

Es proporcionado por el MITRAB y proviene de una encuesta mensual que ese Ministerio realiza entre más de 200 empresas mayores de 20 empleados, que están afiliados al INSS y se distribuyen sobre todo el territorio nacional, se calcula dividiendo la masa salarial total, entre el total de asegurado activos correspondiente a la muestra.

SALARIO MÍNIMO PROMEDIO PAGADO POR ACTIVIDAD ECONÓMICA:

Es el promedio de salario mínimo que se está pagando efectivamente en el mercado de trabajo, para cada una de las Ramas de Actividad Económica, en que para los efectos se ha subdividido la economía nacional. Es suministrado por el MITRAB sobre la base de su encuesta mensual de salarios.

SALARIOS MÍNIMOS OFICIALES:

Son los indicados para cada rama de actividad económica en la Tabla de Salarios Mínimos Oficiales, acordada en su momento y en base a la realidad económico-social del país, por la Comisión Nacional del Salario Mínimo, constituida por representantes de los empleadores, los trabajadores y el Gobierno Nacional. Sus niveles son básicos, por tanto no incluyen incentivos.

SALARIO REAL PROMEDIO:

Refleja el poder adquisitivo de los salarios nominales y resulta de dividir éstos entre el Índice de Precios al Consumidor (en la ciudad de Managua), que en este caso tiene base 1994, y multiplicado por cien.

SISTEMA EDUCATIVO O SISTEMA DE ENSEÑANZA:

Son las instituciones que ofrecen enseñanza en un país, pueden ser Públicas o Privadas.

SUBSIDIOS:

Es el beneficio en dinero que se otorga al asegurado inhabilitado para trabajar, a consecuencia de una incapacidad temporal derivada de un trabajo, de enfermedades o accidentes no profesionales, así como la que se concede a la asegurada por maternidad.

SUBSIDIOS DE MATERNIDAD:

Es el reposo que se orienta con el fin de que la madre pueda dedicarse, a su hijo más tiempo. El reposo comprende dos períodos: el prenatal dura 4 semanas y el posnatal se amplía a 8 semanas.

SUBSIDIO POR RIESGO PROFESIONAL:

Son prestaciones que se otorgan sin límites de duración hasta el restablecimiento del asegurado, estos subsidios comprenden los siguientes tipos de incapacidad: temporal, parcial, permanente, incapacidad total permanente.

TASA BRUTA DE ESCOLARIZACIÓN:

Establece una relación entre la matrícula total sin distinción de edad, y la población que según los reglamentos nacionales debería estar siendo atendida.

TASA BRUTA DE MORTALIDAD:

Es el cociente resultante de dividir el número de defunciones de todas las edades ocurridas en un período determinado (generalmente un año calendario) entre la población media del mismo período.

TASA DE CRECIMIENTO NATURAL:

Es la diferencia entre las tasas de natalidad y mortalidad general. Puede definirse también como el cociente del incremento natural (nacimientos menos defunciones) correspondientes a un año calendario y la población estimada a mitad del mismo período.

TASA DE CRECIMIENTO TOTAL:

Representa el ritmo con que una población aumenta o disminuye en un determinado año debido al incremento natural y a la migración neta, expresada como porcentaje de la población base. Puede definirse también como el cociente de la diferencia de la población al principio y final de un año (nacimientos menos defunciones, más inmigrantes menos emigrantes) y la población estimada a mitad de ese año.

TASA DE DESEMPLEO ABIERTO (TDA):

La tasa de desempleo abierto es la proporción de las personas de 14 años y más de la población económicamente activa (PEA) que en el período de referencia están activamente buscando trabajo.

TRABAJO FAMILIAR NO REMUNERADO:

Está constituido por la persona que ayuda a un pariente ocupado a realizar un trabajo económico, sin recibir remuneración, ni en dinero ni en especie.

TASA DE FECUNDIDAD GENERAL:

Es el cociente del número de nacidos vivos de madres de una edad determinada entre la población femenina, de la misma edad, estimada a mitad del mismo período.

TASA DE FECUNDIDAD POR EDAD:

Es el cociente del número de nacidos vivos de madres de una edad determinada entre la población femenina, de la misma edad, estimada a mitad del mismo período.

TASA GLOBAL DE FECUNDIDAD:

Es el número de hijos que en promedio tendría una mujer de una cohorte hipotética de mujeres que, durante el período fértil (15-49 años) tuvieran sus hijos de acuerdo a las tasas de fecundidad por edad de la población en estudio y no estuvieran expuestas a riesgos de mortalidad desde el nacimiento hasta el término del período fértil.

TASA GLOBAL DE PARTICIPACIÓN (TGP):

Es el porcentaje de la población de 14 años y más, o sea en edad de trabajar (PET) que forma parte de la Población Económicamente Activa (PEA).

TASA DE MORTALIDAD INFANTIL:

Es la probabilidad que tiene un recién nacido vivo, de morir antes de cumplir un año de vida. En la práctica puede definirse como el cociente de las defunciones de menores de un año calendario dividida entre los nacimientos ocurridos en el mismo período.

TASA DE MIGRACIÓN:

Es el cociente del saldo migratorio de un período (inmigrantes menos emigrantes) y la población estimada a mitad del mismo período.

TASA NETA DE OCUPACIÓN (TNO):

Es la relación porcentual de las personas de 14 años y más ocupadas, y la población económicamente activa (PEA).

TASA NETA DE REPRODUCCIÓN:

Es el número de hijas que en promedio tendría cada mujer de una cohorte hipotética de mujeres que, durante el período fértil (15-49 años) tuvieran sus hijos de acuerdo a las tasas de fecundidad por edad de la población en estudio y que desde el nacimiento estuvieran expuestas a los riesgos de mortalidad observada en esa misma población.

TASA SUBEMPLEO INVISIBLE (TSI):

La tasa de subempleo invisible se refiere a la percepción de ingresos menor al salario mínimo que corresponde a cada sector económico y que devenga la población ocupada que involuntariamente trabajan igual o más de de la jornada laboral establecida.

TASA SUBEMPLEO VISIBLE (TSV):

La tasa de subempleo visible comprende el trabajo de jornadas cortas que involuntariamente efectúan las personas ocupadas.

TASA DE VARIACIÓN DEL DELITO:

Es una relación porcentual que mide el comportamiento de los delitos conocidos en dos períodos de tiempo, estableciendo su incremento o disminución entre el período analizado en relación al período base.

TRABAJO INFANTIL:

El trabajo infantil “es la actividad que implica la participación de niñas y niños menores de 14 años en la producción y comercialización familiar de los bienes no destinados al autoconsumo o en la prestación de servicios a personas naturales o jurídicas que les impidan el acceso, rendimiento y permanencia en la educación o se realicen en ambientes peligrosos, produzcan efectos negativos inmediatos o futuros o se lleven a cabo en condiciones que afecten el desarrollo psicológico, físico, moral o social de los niños”.

VACUNACIÓN:

Es el acto de introducir un antígeno específico dentro del organismo para producir anticuerpos que protejan contra determinada enfermedad. Cada acto es la aplicación de una dosis.

MÓDULO INFRAESTRUCTURA

ADOQUINADAS:

Camino donde pueden transitar vehículos automotores, su superficie está aplanada y cubierta con adoquines de concreto.

ALUMBRADO PÚBLICO:

Es el consumo de energía por parte del alumbrado público de calles, parques, plazas, etc.

BOMBEO:

Es la energía utilizada para la extracción y bombeo de agua potable para suministro público.

CATEGORÍA DE CONSUMIDORES:

Clasificación de los clientes, ventas e ingresos basada en el uso de aplicación predominante de la energía eléctrica.

CAPACIDAD INSTALADA:

Es la suma de las capacidades nominales (datos de placa), de los grupos de generación que están instalados en una central o conjunto de centrales eléctricas.

COMERCIAL:

Se refiere a la cantidad de energía consumida en el sector comercial.

CONSUMO PROPIO:

Es la energía utilizada en una central eléctrica en sus equipos auxiliares durante el proceso de transformación y producción de energía, incluyendo el consumo cuando está fuera de servicio.

DISTANCIA A RECORRER:

El total de kilómetro a recorrer se obtiene multiplicando el número de viajes a realizar por la longitud promedio de la ruta.

EXCURSIONISTA:

Visitante residente en el extranjero, que visitan al país por menos de 24 horas.

ESTACIÓN SECA: Son las carreteras que en la época lluviosa su tránsito se ve limitado por las condiciones de la temporada, o sea no se recomiendan para transitarse en invierno.

GASTO PERCÁPITA POR TURISTA:

Corresponde a la suma total de los ingresos por turismo en el país en un año específico entre el total de Turistas que nos visitan ese mismo año.

GENERACIÓN BRUTA:

Es la energía eléctrica producida en la central o centrales de la propia empresa e incluye la energía utilizada por los equipos y aparatos auxiliares de la propia planta.

GENERACIÓN NETA:

Es la generación bruta de la central menos el consumo propio.

INTERCONEXIONES DE SISTEMAS:

Conexión entre dos o más sistemas eléctricos que permite la transferencia de energía eléctrica en cualquier sentido.

INDUSTRIAL:

Incluye los consumos energéticos de todas las ramas de la industria.

IRRIGACIÓN:

Se refiere a la energía consumida para el riego de los campos agrícolas.

INGRESOS POR TURISMO:

El componente ingresos generados por turismo incluye pago de hospedaje, gastos en comida y bebidas, alquiler de autos, compras de souvenir, etc.

OFERTA TURÍSTICA NACIONAL DE ALOJAMIENTO:

Está compuesta por todos aquellos establecimientos de la oferta nacional de alojamiento que reúne las condiciones mínimas para hospedarse de conformidad a cánones internacionales determinados.

PASAJEROS TRANSPORTADOS:

Se calcula tomando el índice de pasajeros por viajes multiplicado por el número de viajes que diariamente se realiza en una ruta, por el número de días laborables en el mes.

PAVIMENTADA: Camino donde pueden transitar vehículos automotores, su superficie está aplanada y cubierta con asfalto, son las carreteras de mejor calidad en el país.

PUESTOS DE ENTRADA:

Son los lugares oficialmente autorizados por el Ministerio de Gobernación que tiene a su cargo el control de ingreso de visitantes al territorio nacional, y que pueden estar localizados en diferentes puntos fronterizos limítrofes, en los puestos Aéreos, Terrestres, Acuáticos y Pistas de aterrizaje.

RESIDENCIAL:

Se refiere al consumo energético de las familias en las zonas rurales y urbanas.

REVESTIDA: Camino donde pueden transitar vehículos automotores, su superficie está aplanada y cubierta con una capa delgada de asfalto o gravilla compactada. Normalmente, son las que interconectan localidades rurales o urbanas pequeñas.

SISTEMA INTERURBANO: Es el servicio de transporte de un departamento a otro, por ejemplo entre Managua y Masaya se da el transporte Colectivo Interurbano.

SISTEMA INTERMUNICIPAL: Es el servicio de transporte dentro de un mismo departamento pero de un municipio a otro, por ejemplo entre Granada y Diriá se da el transporte Colectivo Intermunicipal.

SISTEMA RURAL: Es el servicio de transporte dentro de un mismo departamento pero hacia las zonas determinadas como rurales, por ejemplo entre Masaya y Cofradía se da el transporte Colectivo rural.

SISTEMA DE TAXIS INTERLOCALES: Es el servicio de transporte considerado selectivo y que normalmente se da a nivel interurbano de un departamento a otro, por ejemplo entre Managua y León se da el transporte de taxis inter locales.

TODO TIEMPO: Son las carreteras que a pesar que no tienen ninguna superficie adicional son aptas para recorrerlas tanto en la época lluviosa como en el verano.

TURISTA:

Visitante residente en el extranjero que temporalmente permanece en el país un mínimo de 24 horas. Las finalidades de su viaje pueden ser: placer, distracción, vacaciones, salud, instrucción, religión, deporte, familia, negocios, oficiales, misiones, y reuniones.

TURISMO RECEPTIVO:

Es la recepción en nuestro país de visitantes residentes en el extranjero que nos visitan de forma temporal.

TURISMO EMISIVO:

Es la visita que los nacionales y extranjeros residentes en Nicaragua realizan en otro país y en el cual permanecen como mínimo 24 horas.

TURISMO INTERNO:

Es el que practican nacionales y extranjeros dentro de las fronteras del país. En esta publicación el turismo interno se mide por la cantidad de nacionales que demandan servicios de hospedaje en la planta hotelera turística del país y por la cantidad de visitantes a los centros turísticos.

TURISMO RECEPTIVO:

Es la recepción en nuestro país de visitantes residentes en el extranjero que nos visitan de forma temporal. Es el turismo que se le da más énfasis por ser el que le corresponde promover al INTUR.

SALDO NETO DEL MOVIMIENTO DEL TURISMO:

Es la diferencia entre el Turismo Receptor (Entrada de Turistas) y el Turismo Emisor (Salidas de Turistas), se calcula por cada 100 visitantes; tanto de los residentes en el extranjero que pernoctan en el país y los nacionales residentes en Nicaragua que pernoctan fuera de nuestro país.

SISTEMA ELÉCTRICO:

Equipo de generación, transmisión, distribución y otros conectados físicamente y operados como una unidad integral bajo un solo control, dirección o supervisión de operación.

UNIDADES PROMEDIO A OPERAR:

El promedio de unidades a operar se determina de acuerdo con el coeficiente de aprovechamiento del parque vehicular dedicado al transporte colectivo, aplicándose el último índice actualizado.

VIAJES A REALIZAR:

Se toma como base la cantidad de viajes que realiza diariamente una unidad en buen estado técnico, multiplicado por el número de unidades que operan en determinada ruta.

VISITANTE:

Es toda persona que visita un país diferente del aquel en el cual tiene de ordinario su residencia, con fines distintos al de ejercer una ocupación remunerada en el país que visita.

VÍA DE INGRESO:

Puede ser aérea, terrestre o acuática y está relacionada al tipo de transporte que utilizan los visitantes internacionales para ingresar al país.

MÓDULO MACROECONOMÍA

ACTIVIDAD ECONÓMICA:

Conjunto de acciones que tienen por objeto la producción, distribución y consumo de bienes y servicios generados para satisfacer las necesidades materiales y sociales.

ACTIVIDADES PRIMARIAS:

Conformada por los sectores de agricultura, pecuario, caza, pesca y silvicultura.

ACTIVIDADES SECUNDARIAS:

Comprende los sectores de la industria manufacturera, construcción y minería.

ACTIVIDADES TERCIARIAS:

Formada por los sectores de comercio en general, transporte y comunicación, energía eléctrica y agua potable, propiedad de vivienda, y otros servicios. Para efectos del PIB, se incluyen las actividades del Gobierno general, según Banco Central de Nicaragua (BCN).

ACTIVO:

Importe total de los bienes de una empresa. Dentro del balance de situación de las empresas el activo refleja todas las partidas o cuentas que pertenecen a dicha empresa.

AMORTIZACIONES:

En sentido financiero, la amortización consiste en el reembolso gradual de una deuda. Recuperar o compensar los fondos invertidos.

BALANCE:

Estado de cuentas de la empresa que presenta el valor estimado de los activos, pasivos y del fondo de accionistas en el momento de realización de su presentación.

BALANZA DE PAGOS:

Documento contable que refleja todos los flujos comerciales y financieros que tienen lugar entre los residentes de un país y los residentes del resto del mundo en un período de tiempo determinado. Recoge tanto los movimientos de bienes y servicios como las transferencias de capitales.

BIENES DE CAPITAL:

Bienes que se utilizan para la producción de otros bienes de consumo o de inversión, y que se deprecian en el proceso de fabricación. Por ejemplo, maquinaria, herramientas, edificios, etc.

BIENES DE CONSUMO:

Bienes o servicios destinados a satisfacer necesidades humanas y que son consumidos por los usuarios finales sin sufrir ninguna transformación ulterior.

BIENES DE CONSUMO DURADERO:

Son las mercancías que tienen una vida útil mayor a un año y que son demandadas por los agentes económicos: familias, empresas y Gobierno, para su funcionamiento y/o mantenimiento, tales como casa, automóviles y enseres domésticos, entre otros.

BIENES DE CONSUMO NO DURADERO:

Son todas las mercancías cuya vida útil es menor a un año, que demandan los agentes económicos: familias, empresas y Gobierno, para su funcionamiento y/o mantenimiento, tales como alimentos, bebidas, materias primas, combustibles, etc.

BIENES INTERMEDIOS:

Son todos aquellos recursos materiales, bienes y servicios que se utilizan como productos intermedios durante el proceso productivo, tales como materias primas, combustibles, útiles de oficina, etc. Se compran para la reventa o bien se utilizan como insumos o materias primas para la producción y venta de otros bienes

BONO:

Es un título representativo de una deuda contraída por una entidad privada u oficial con el tenedor o propietario del mismo. Devenga un interés fijo periódico y tiene un plazo de vencimiento preestablecido, al término del cual la entidad emisora cancela su valor nominal al poseedor.

BURSÁTILES:

Relativo a la bolsa. Actividad de vender y comprar valores mobiliarios o títulos, como acciones, obligaciones, rentas y lugares donde se realiza.

CAPITAL:

Dinero invertido o que produce algún interés. Uno de los factores de producción, junto con la tierra y el trabajo, que se genera mediante la acumulación de riqueza.

CAPITALIZAR:

Añadir al principal los intereses obtenidos para que así esta suma sea tomada como base para la generación de intereses en el período siguiente. Sumar los intereses devengados al capital.

COLOCACIÓN:

Operación por medio de la cual el emisor obtiene efectivo contra la entrega de documentos que representan sus obligaciones. Al hablar de colocación se concibe inicialmente un mercado primario, al que concurren las casas de bolsa y los bancos para adquirir una emisión de títulos o valores a un precio y tasa de interés inicial o de garantía. Posteriormente los intermediarios financieros ofertan al público en general dichos valores conformándose así el denominado mercado secundario en el que el precio y la tasa de interés de los documentos, se rige por la llamada tasa de descuento.

COMERCIO EXTERIOR:

Relaciones comerciales de un país con el resto del mundo. Su evolución se considera como un indicador principal de la coyuntura económica de los países.

CONCESIÓN:

Derecho que se concede a una persona o empresa para vender o administrar sus productos.

CONSUMO: Parte del Producto Interno Bruto que no se destina al ahorro, sino que es aplicado a la adquisición por parte de las economías domésticas de alimentos, educación, ocio y otros bienes más duraderos, como ropa o automóviles, que, en un principio, podrían considerarse como inversión en vez de consumo.

CONSUMO PÚBLICO:

Gasto total en bienes y servicios del sector público de una economía.

CONSUMO PRIVADO:

Gasto total en bienes y servicios del sector privado de una economía.

CRÉDITO:

Cambio de una prestación presente por una contraprestación futura; es decir, se trata de un cambio en el que una de las partes entrega de inmediato un bien o servicio y el pago correspondiente más los intereses devengados los recibe más tarde.

CUASIDINERO:

Activo financiero, sustituto del dinero como medio de pago. Ejemplos: Cuentas de ahorro, depósitos a plazo, bonos, etc.

CUENTA CORRIENTE:

Cuenta abierta mediante contrato entre un banco o institución financiera de depósito y una persona física o jurídica por el cual ésta, tras depositar una cierta cantidad de dinero en aquélla, puede disponer de él cuando lo desee. Se diferencia de una cuenta de ahorro en que a su titular se le proporcionan unos cheques o talones con los que puede disponer de su dinero.

CUENTA DE CAPITAL:

Cuenta en la que se anota el valor económico de las aportaciones de capital de los propietarios de una sociedad. Constituye los fondos propios de la sociedad, que son no exigibles y se anotan en el pasivo del balance.

DÉFICIT:

Situación que se produce en una cuenta, presupuesto, balance, etc., cuando los gastos son mayores que los ingresos.

DEPÓSITO:

Contrato por el que una persona, depositante, hace entrega de una cosa mueble a otra, depositario, para que ésta la guarde y custodie por un determinado período de tiempo.

DEPÓSITO A LA VISTA:

Depósito en un banco o institución financiera que puede retirarse en cualquier momento, sin previo aviso.

DEPÓSITO A PLAZO:

Dinero en una cuenta bancaria que rinde dividendos y para la cual el banco puede requerir que se le notifique por anticipado del retiro total o parcial de diversos recursos. Cuando el depósito es a plazo fijo sólo puede ser retirado en el plazo estipulado.

ENCAJE:

Cifra mínima de capitales y fondos que deben mantener los bancos y las empresas como forma de garantizar las demandas de tesorería.

EXPORTACIONES:

Venta o salida de bienes, capitales, mano de obra, etc., del territorio nacional hacia terceros países. El valor monetario de las exportaciones se registra en la balanza de pagos.

FINANCIAMIENTO:

Proporcionar los fondos necesarios para la puesta en marcha, desarrollo y gestión de cualquier proyecto o actividad económica. Los recursos económicos obtenidos deben ser retornados durante el plazo y retribuidos a un tipo de interés fijo o variable previamente preestablecido. Los fondos propios de la empresa constituyen otra fuente de financiación.

FLETES:

Precio pagado por el alquiler de una nave, avión, etc., para transportar carga.

GASTOS CORRIENTES:

Erogación que realiza el sector público y que no tiene como contrapartida la creación de un activo, sino que constituye un acto de consumo, es decir, son los gastos que se destinan a la contratación de los recursos humanos y a la compra de bienes y servicios.

IMPORTACIONES:

Adquisición de bienes o servicios procedentes de otro país. El concepto se puede aplicar también a capitales o mano de obra, etc.

IMPUESTO DIRECTO:

Impuesto que grava la renta o el capital en función del principio de capacidad de pago, de forma proporcional o progresiva. Se refiere tanto a impuesto sobre las personas físicas como sobre las jurídicas.

IMPUESTO SOBRE LA RENTA:

Impuesto proporcional que grava las ganancias de cualquier persona física o jurídica.

INGRESOS CORRIENTES:

Son aquellos recursos provenientes de la vía fiscal o por las entidades del sector estatal, mediante la venta de bienes y servicios (exceptuando los activos fijos), erogaciones recuperables, y las transferencias del gobierno para los gastos corrientes.

INGRESOS TRIBUTARIOS:

Son las percepciones que obtiene el Gobierno por las imposiciones fiscales que en forma unilateral y obligatoria fija el estado, conforme a la ley para el financiamiento del gasto público.

INGRESOS NO TRIBUTARIOS:

Son los ingresos que el Gobierno obtiene como contraprestación a un servicio público (derechos), del pago por el uso o explotación de los bienes del dominio público o privado (productos).

INTERÉS:

Retribución que se paga o recibe por utilizar o prestar una cierta cantidad de dinero por un período de tiempo determinado. Se calcula como un porcentaje de la cantidad prestada, incluyendo así mismo el factor inflación y la rentabilidad esperada.

INVERSIÓN:

Colocación de fondos en un proyecto (de explotación, financiero, etc.) con la intención de obtener un beneficio en el futuro.

INVERSIÓN BRUTA:

Inversión total realizada, sin tener en cuenta la depreciación.

MACROECONOMÍA:

Estudia el comportamiento de variables económicas agregadas, es decir, aquellas variables que se forman con otras variables. Análisis económico de la economía global distribuido en agregados nacionales de empleo, ingresos nacionales, balanzas de pago, etc.

MEDIO CIRCULANTE:

Es la suma de medios de pago necesarios para realizar todo tipo de transacciones económicas. Está expresado por el saldo de las cuentas de cheques en moneda nacional (con o sin intereses), más el monto de billetes y moneda metálica en poder público.

MERCADO FINANCIERO:

Se utiliza en un sentido general para referirse a cualquier mercado organizado en el que se negocien instrumentos financieros de todo tipo, tanto deuda como acciones.

NUMERARIO:

Expresión utilizada para designar tanto a las monedas y billetes de curso legal como a los depósitos a la vista e inversiones en activos financieros a corto plazo.

PASIVO:

Importe total de deudas y obligaciones que tiene una entidad. Hoja del balance de situación de la empresa que refleja todas las fuentes de financiación de la misma y por lo tanto, las deudas totales incluida la contraída con los accionistas por el capital social.

PRODUCTO INTERNO BRUTO (PIB):

Valor total de los bienes y servicios finales producidos en un año en un país. No incluye, por tanto, a los productos producidos por las personas del país residentes en el extranjero y sí incorpora los producidos por extranjeros residentes en el país. Esta magnitud puede ser calculada sumando el consumo, la inversión y las exportaciones, y restando las importaciones.

REDENCIÓN:

Liberación de un bien que se había vendido o hipotecado. Volver a comprar un bien que se había vendido o que se había poseído antes.

RESERVAS:

Conjunto de las existencias de un Estado, en oro, divisas, etc., para hacer frente a sus obligaciones económicas internacionales.

REVALUACIÓN:

Decisión tomada por las autoridades monetarias de un país consistente en aumentar el tipo de cambio de la moneda propia respecto a las extranjeras; se trata de la operación opuesta a la devaluación.

SERVICIOS FACTORIALES:

Concepto utilizado en la Cuenta Corriente de la Balanza de Pagos que comprende la renta obtenida o suministrada por la economía del país compilador, derivada del ingreso de los trabajadores y el ingreso de la propiedad de los activos reales o financieros que los residentes del país poseen en el extranjero o que, los no residentes, tienen en el país en cuestión.

SISTEMA MONETARIO:

Conjunto de instituciones, normas e instrumentos que sirven para asegurar el funcionamiento del mercado monetario y garantizan la base de las operaciones económicas; es decir, regulan todo lo relacionado con la moneda, la liquidez y el tipo de cambio.

SUPERÁVIT:

Situación producida cuando los ingresos son superiores a los gastos; situación, por tanto, opuesta al déficit. Exceso de los ingresos sobre los gastos.

TASA DE INTERÉS:

Es la valoración del costo que implica la posesión de dinero producto de un crédito. Hay tasas de interés activas y pasivas. Rédito que causa una operación, en cierto plazo, y que se expresa porcentualmente respecto al capital que lo produce. Es el precio que se paga por el uso de fondos prestables.

TASA DE INTERÉS ACTIVA:

Es el porcentaje que las instituciones bancarias, de acuerdo con las condiciones de mercado y las disposiciones del Banco Central, cobran por los diferentes tipos de servicios de crédito a los usuarios de los mismos. Son activas porque son recursos a favor de la banca.

TASA DE INTERÉS PASIVA:

Es el porcentaje que paga una institución bancaria a quien deposita dinero mediante cualquiera de los instrumentos que para tal efecto existen.

TIPO DE CAMBIO:

Unidades de la divisa de un país que hay que entregar para obtener una unidad de la divisa de otro país.

VARIACIÓN DE EXISTENCIA:

Diferencia entre las entradas y las salidas de almacén de materias primas, productos semielaborados, trabajos en curso y productos terminados, en un período determinado.

MÓDULO ECONOMÍA REAL

AGRICULTURA:

Utilización adecuada de la tierra para los fines de producción, buscando aumentar la productividad para satisfacer las necesidades de la población, evitando, reduciendo y controlando los procesos por los cuales ella se degrada, a través del uso de tecnologías que sean capaces de cumplir con estos requisitos y adaptadas a los sistemas de producción locales.

AGROEXPORTABLES:

Comprende cultivos que tradicionalmente se han considerado de exportación tales como: Ajonjolí, Algodón, Banano, Café, Caña de Azúcar y Tabaco.

CONSUMO INTERNO:

Estos cultivos principalmente son para abastecer el mercado interno ya que por una parte, representan una fuente importante en la dieta de los consumidores nacionales y por otra, algunos son fuente de materia prima para elaborar otros productos de origen agropecuario. Los cultivos que comprende son: Arroz, Maíz, Frijol y Sorgo.

CULTIVOS:

Especies vegetales que se siembran con fines de cosecha y que requieren algunas prácticas de cultivo (cultivos anuales o temporales y permanentes o Semipermanentes).

CICLO AGRÍCOLA:

Es el período establecido para realizar los tipos de siembra (Primera, Postrera, Apante) y comprende desde el 01 de mayo del año en curso hasta el 30 de abril del año siguiente

GANADO AVÍCOLA:

Se refiere a la crianza de aves domésticas y aprovechamiento de sus productos: carne, huevos.

GANADO PORCINO:

Se refiere a la crianza de puercos mejor conocidos como cerdos o chanchos.

GANADO VACUNO:

Comprende los bovinos y pertenecen a esta familia las vacas, bueyes y toros.

ONZA TROY:

Unidad de peso anglosajona, equivalente a 31.10 gramos. Se usa internacionalmente para las transacciones de oro y plata.

PECUARIO:

Actividad relacionada con el ganado, cerdos y aves, para el control de su desarrollo productivo

PESCA:

Es el acto de extraer, capturar, coleccionar o cultivar especies biológicas o elementos biogénicos cuyo medio de vida total, parcial o temporal sea el agua, así como los actos previos o posteriores relacionados con ella.

TASA DE CRECIMIENTO:

Es la variación (aumento, reducción, o bien ausencia de cambio) de un indicador en un período dado, expresado como porcentaje del indicador al comienzo del período. Las tasas de crecimiento contienen varios conjuntos de información. El primero es si hay o no variación; el segundo es qué dirección toma la variación (aumento o reducción); y el tercero a qué velocidad está ocurriendo esta variación.

VALOR AGREGADO:

Es la diferencia que se verifica entre el valor de un bien terminado (posiblemente el valor de mercado) y la suma de los valores de los bienes, servicios, insumos y factores que se requirieron para la producción de este bien.

VALOR BRUTO DE PRODUCCIÓN:

Se valora a precios básicos y abarca el valor de todos los bienes y servicios producidos durante un período contable, incluyendo los trabajos en curso y los productos para su utilización por cuenta propia. Adicionalmente se registran el Impuesto General al Valor (IGV) y el Impuesto Específico de Consumo (IEC) para facilitar el cálculo del Valor Agregado a precios de productor.

VOLUMEN DE PRODUCCIÓN FÍSICA:

Este indicador muestra la evolución y tendencia de la actividad productiva, nacional en períodos sucesivos; en concordancia con la capacidad productiva de cada una de las empresas que componen la industria.

VARIACIÓN:

Diferencia que se observa al comparar los costos, las ventas o los resultados de un período con los históricos, es decir, con los producidos en períodos precedentes o en el mismo intervalo de tiempo del ejercicio anterior.

ZONA FRANCA INDUSTRIAL:

El área de terreno físicamente delimitada, en el cual las industrias se pueden instalar, previa autorización, obteniendo diversas ventajas en cuanto a régimen aduanero, política tributaria, monetaria, industrial, crediticia, etc.; a los fines de producir a bajo costo y a precios competitivos, mercancías exportables, empleando generalmente insumos importados, los cuales se introducen a la zona franca bajo régimen de liberación total o cancelando un arancel muy bajo.

MÓDULO PRECIOS

CANASTA DE CONSUMO:

Es el conjunto de bienes y servicios que más consumen los hogares o población de referencia, la que se mantiene fija a lo largo del tiempo.

COSTO DE LA CANASTA BASICA URBANA:

Es la valoración del conjunto de bienes y servicios que más consumen los hogares de referencia. Esta canasta está compuesta por 53 productos.

DEVALUACIÓN:

Es cuando una moneda pierde valor con respecto a otra. La devaluación trae consigo la inflación.

ESTRUCTURA DE LA CANASTA DE CONSUMO DEL IPC:

La ponderación de los bienes y servicios dentro de la canasta de consumo, corresponde a la importancia relativa del gasto de éstos dentro del presupuesto de los hogares. Los bienes y servicios fueron agrupados de acuerdo con la CCIF, usada por las Naciones Unidas.

ÍNDICE DE PRECIOS AL CONSUMIDOR (IPC):

Es una técnica estadística que permite medir el cambio que han tenido los precios de un conjunto de bienes y servicios representativo de las compras de un hogar, entre dos períodos determinados.

El **IPC** es usado en muchos países como el indicador que mide la inflación o deflación. Así, el IPC busca principalmente medir la evolución de los precios al consumidor final.

El **IPC** se refiere a la variación de los precios de un conjunto de bienes y servicios, que adquieren las familias para satisfacer sus necesidades; por lo tanto, en su cálculo están incluidos los precios de los bienes y servicios de consumo cotidiano, por ejemplo: arroz, pan, vivienda, vestuario, servicios médicos, transporte, diversión, educación.

INFLACIÓN:

Elevación general del nivel de precios que normalmente es medida con el Índice de Precios al Consumo. Produce una disminución del poder adquisitivo del dinero, y no afecta a todos los sectores o personas por igual, pues los precios o las rentas no crecen en igual proporción para unos u otros.

Es cuando el dinero se vuelve caro, se escasea, suben los precios. “Es un alza generalizada de precios y es por lo tanto en esencia una baja en el valor del dinero”.

PERÍODO O AÑO BASE:

Es un período que sirve como punto de partida o de referencia para comparar en el tiempo las variaciones de los precios. A este período o año de referencia se le asigna el valor de 100%.

PONDERACIÓN:

Es la expresión en porcentaje del gasto total, del monto gastado en cada bien o servicio. De esta forma, todo bien o servicio dentro de la canasta de consumo tiene una ponderación.

PRECIO:

Valoración de un bien o servicio en unidades monetarias o en otro instrumento de cambio. El precio puede ser fijado libremente por el mercado en función de la oferta y la demanda, o por el contrario ser fijado por las autoridades, en cuyo caso se trataría de un precio controlado.

En la compra de bienes y algunos servicios se denomina “precio”; en el alquiler de los servicios del trabajo “salarios”, sueldo, etc.; en el préstamo de dinero o capital “interés”; en el alquiler de la tierra o un edificio “renta”.

PRECIO AL POR MENOR:

Precio al que se venden los productos o servicios a los consumidores finales, normalmente en comercios de pequeña y mediana dimensión.

PRECIO DE VENTA:

Importe que pagan los consumidores por un producto. La diferencia con el precio de adquisición es, para el vendedor o comerciante, el margen de beneficios sobre el producto si la diferencia es positiva, o la pérdida si esa diferencia es negativa.

PRECIO RELATIVO:

Valor de un bien o servicio respecto al valor de otros bienes y servicios; relación entre el precio en dinero de un bien y el nivel general de precios.

ACRÓNIMOS Y ABREVIATURAS

| | | |
|---------------|---|--|
| ASNM | : | Altura Sobre el Nivel del Mar |
| BCIE | : | Banco Centroamericano de Integración Económica |
| BCN | : | Banco Central de Nicaragua |
| BID | : | Banco Interamericano de Desarrollo |
| BRF | : | Banco de Reconstrucción y Fomento |
| BLADEX | : | Banco Latinoamericano de Exportaciones |
| BOFOS | : | Bonos de Fomento |
| BOMEX | : | Bonos de Moneda Extranjera. |
| BPI | : | Bonos por Pagos de Indemnización |
| CENIS | : | Certificados Negociables de Inversión |
| CIF | : | Costos, Seguros y Fletes (Cost, Freight and Insurance) |
| EPNF | : | Empresas Públicas No Financieras |
| FIDA | : | Fondo Internacional de Desarrollo Agrícola |
| FMI | : | Fondo Monetario Internacional |
| FNI | : | Financiera Nicaragüense de Inversiones |
| FOB | : | Libre Abordo (Free on Board) |
| FOGADE | : | Fondo de Garantía de Depósito |

| | | |
|--------------------|---|--|
| MINED | : | Ministerio de Educación. |
| MTI | : | Ministerio de Transporte e Infraestructura |
| INE | : | Instituto Nicaragüense de Energía |
| INIDE | : | Instituto Nacional de Información de Desarrollo. |
| INTUR | : | Instituto Nicaragüense de Turismo |
| IPC | : | Índice de Precios al Consumidor |
| IDA | : | International Development Association (Asociación Internacional de Desarrollo) |
| OPEP | : | Organización de Países Exportadores de Petróleo |
| PIB | : | Producto Interno Bruto |
| PML | : | Plan de Movilidad Laboral |
| PRL | : | Programa Redimensión Laboral |
| PROBANICSA: | | Productores del Banano de Nicaragua S.A. |
| RIB | : | Reservas Internacionales Brutas |
| RIN | : | Reservas Internacionales Netas |
| SPNF | : | Sector Público No Financiero |
| TEI | : | Títulos Especiales de Inversión |
| TEL | : | Títulos Especiales de Liquidez |



Fondo de Población
de las Naciones Unidas