



Gobierno de Reconciliación
y Unidad Nacional

El Pueblo, Presidente!

INIDE
INSTITUTO NACIONAL
DE INFORMACIÓN DE
DESARROLLO



INFORME DE EMPLEO ENCUESTA CONTINUA DE HOGARES (ECH) I TRIMESTRE 2021



INSTITUTO NACIONAL DE INFORMACIÓN DE DESARROLLO

(INIDE)

INFORME DE EMPLEO

ENCUESTA CONTINUA DE HOGARES (ECH)

I TRIMESTRE 2021

Abril 2021

¡CRISTIANA, SOCIALISTA, SOLIDARIA!

INSTITUTO NACIONAL DE INFORMACIÓN DE DESARROLLO

Los Arcos, Frente Hospital Lenin Fonseca - Telf.: 22666142 - 22662825

<http://www.inide.gob.ni> - Managua, Nicaragua



Gobierno de Reconciliación
y Unidad Nacional

El Pueblo, Presidente!



Presentación

El Instituto Nacional de Información de Desarrollo (INIDE), realiza el levantamiento de la Encuesta Continua de Hogares (ECH) para recopilar información relevante de forma continua sobre las características sociodemográficas, evolución de los principales indicadores del mercado laboral y las características de las viviendas. Esta encuesta tiene una programación mensual, con representatividad trimestral y con una cobertura a nivel nacional y por dominios de estudio.

La ECH está conformada por tres tipos de instrumentos, estos son: Boleta Sociodemográfica (BS), Boleta de Actividad Económica (BAE) y Boleta de Vivienda (BV). En la BS se recopilan las principales características sociodemográficas de los residentes del hogar como la relación de parentesco, sexo, edad, nivel educativo y estado conyugal de las personas. En la BAE, se investiga las características de las actividades económicas de la población de 14 años y más, lo que permite generar información estadística sobre los principales indicadores de mercado laboral, características de la población ocupada, desocupada y fuera de la fuerza de trabajo.

El presente informe contiene una descripción de los principales indicadores del mercado laboral nicaragüense durante el período de 2020 a 2021, definiciones, ficha metodológica de la ECH y anexos. Así mismo, para efecto de análisis de la información los datos corresponden a los trimestres calendario de cada año.

¡CRISTIANA, SOCIALISTA, SOLIDARIA!

INSTITUTO NACIONAL DE INFORMACIÓN DE DESARROLLO

Los Arcos, Frente Hospital Lenin Fonseca - Telf.: 22666142 - 22662825

<http://www.inide.gob.ni> - Managua, Nicaragua

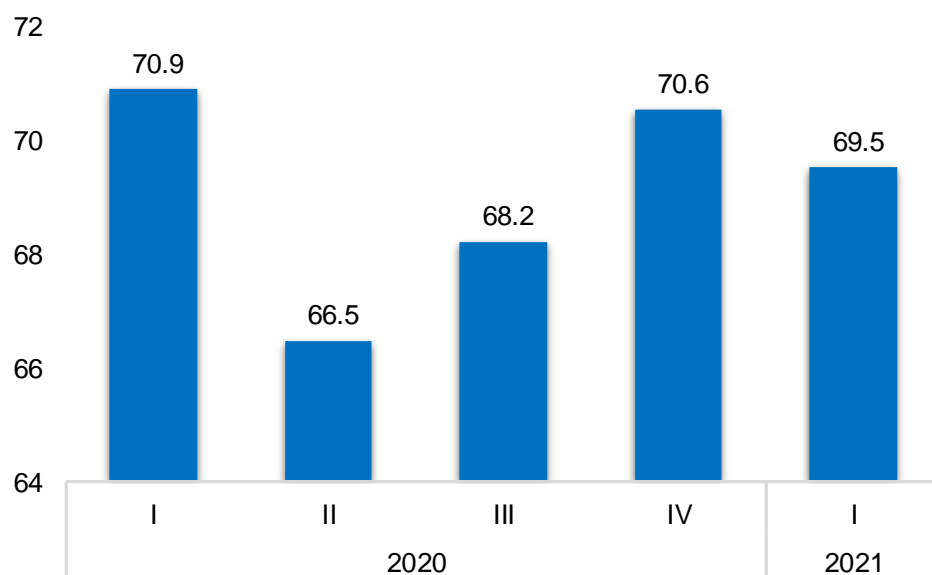
I. Tasa global de participación laboral

En el primer trimestre de 2021, la tasa global de participación laboral se ubicó en 69.5 por ciento, observándose una reducción de 1.4 puntos porcentuales a lo registrado en el mismo período del año 2020, según los resultados de la ECH.

Gráfico 1:

Tasa global de participación laboral a nivel Nacional

(porcentajes)



Fuente: Encuesta Continua de Hogares, INIDE.

En el área urbana, la tasa global de participación laboral fue de 67.0 por ciento (68.7% en el primer trimestre de 2020). Este comportamiento fue el resultado de las tasas de participación observadas tanto en la ciudad de Managua (65.4%), como el del resto urbano del país (68.6%). En el área rural, la tasa de participación fue mayor y se ubicó en 72.5 por ciento (72.8% en el primer trimestre de 2020).

¡CRISTIANA, SOCIALISTA, SOLIDARIA!

INSTITUTO NACIONAL DE INFORMACIÓN DE DESARROLLO

Los Arcos, Frente Hospital Lenin Fonseca - Telf.: 22666142 - 22662825

<http://www.inide.gob.ni> - Managua, Nicaragua



Gobierno de Reconciliación
y Unidad Nacional

El Pueblo, Presidente!

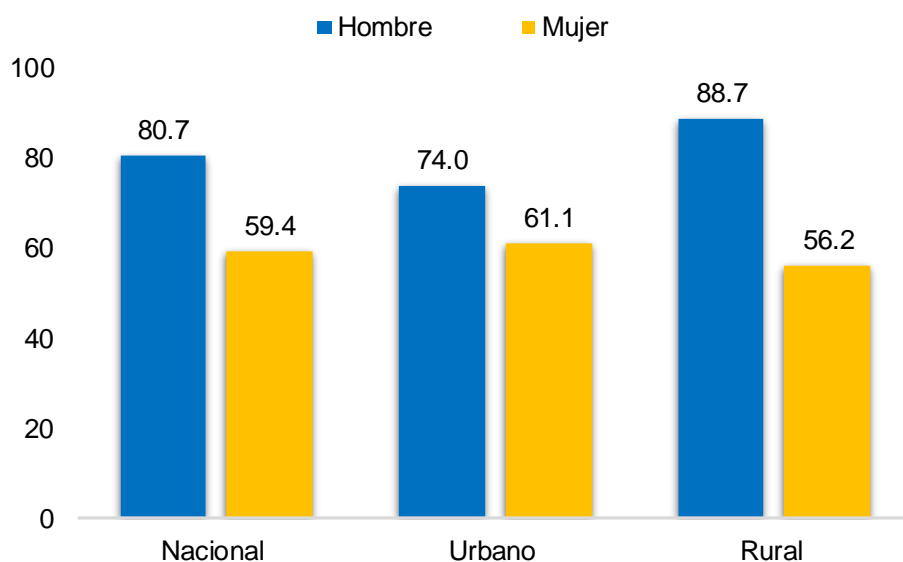


La desagregación por sexo a nivel nacional indica que la tasa de participación global de los hombres se ubicó en 80.7 por ciento mientras que la de las mujeres 59.4 por ciento.

Gráfico 2:

Tasa global de participación por área de residencia

(porcentajes)



Fuente: Encuesta Continua de Hogares, INIDE

¡CRISTIANA, SOCIALISTA, SOLIDARIA!

INSTITUTO NACIONAL DE INFORMACIÓN DE DESARROLLO

Los Arcos, Frente Hospital Lenin Fonseca - Telf.: 22666142 - 22662825

<http://www.inide.gob.ni> - Managua, Nicaragua



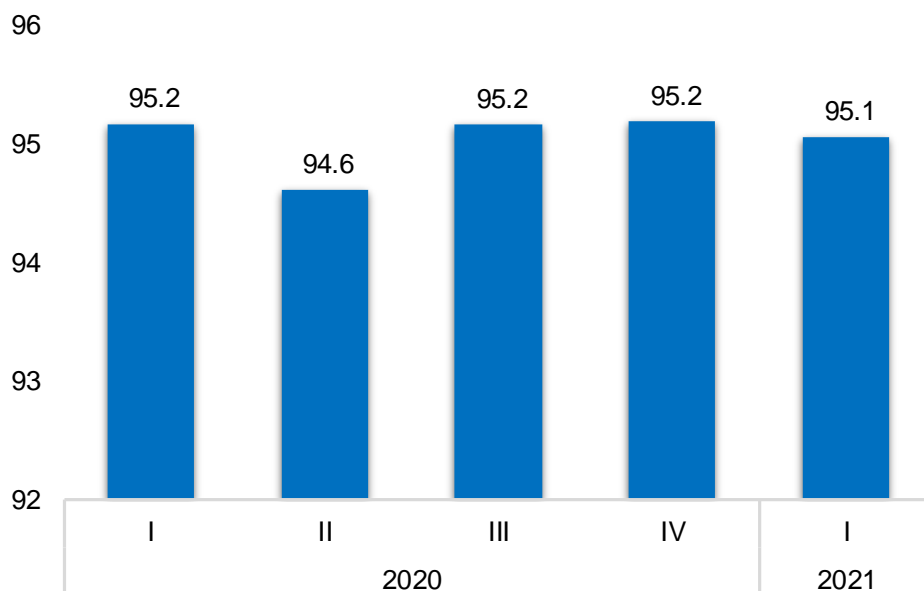
II. Tasa neta de ocupación

A nivel nacional, la tasa neta de ocupación se ubicó en 95.1 por ciento, mostrando una reducción de 0.1 puntos porcentuales respecto al primer trimestre de 2020, cuando se ubicó en 95.2 por ciento.

Gráfico 3:

Tasa neta de ocupación a nivel nacional

(porcentajes)



Fuente: Encuesta Continua de Hogares, INIDE

La desagregación en urbano y rural indica que la tasa neta de ocupación fue mayor en el área rural, con un 97.2 por ciento (97.3% en el primer trimestre de 2020) que, en el área urbana, con 93.4 por ciento (ciudad de Managua: 92.8%, y resto urbano: 94.0%).

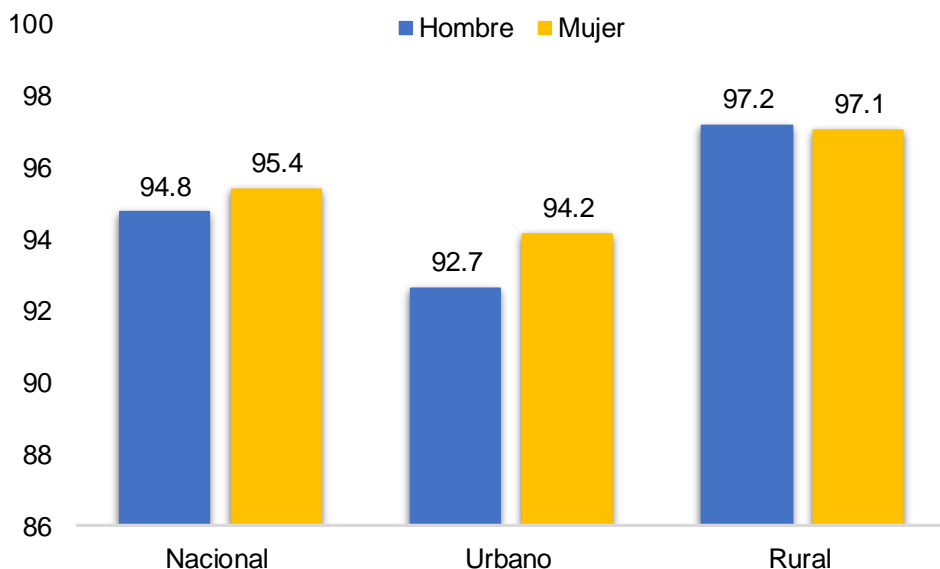
¡CRISTIANA, SOCIALISTA, SOLIDARIA!

INSTITUTO NACIONAL DE INFORMACIÓN DE DESARROLLO
Los Arcos, Frente Hospital Lenin Fonseca - Telf.: 22666142 - 22662825
<http://www.inide.gob.ni> - Managua, Nicaragua



La desagregación por sexo a nivel nacional indica que la Tasa neta de ocupación es mayor en las mujeres que en los hombres, esta se ubicó en 95.4 por ciento para las mujeres y 94.8 por ciento para los hombres.

Gráfico 4:
Tasa neta de ocupación por área de residencia
(porcentajes)



Fuente: Encuesta Continua de Hogares, INIDE

¡CRISTIANA, SOCIALISTA, SOLIDARIA!

INSTITUTO NACIONAL DE INFORMACIÓN DE DESARROLLO

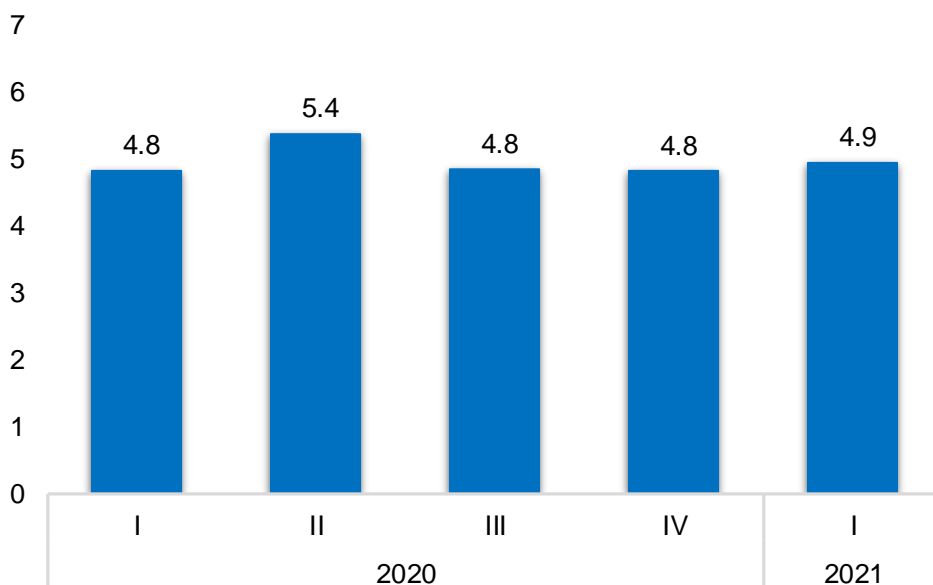
Los Arcos, Frente Hospital Lenin Fonseca - Telf.: 22666142 - 22662825

<http://www.inide.gob.ni> - Managua, Nicaragua

III. Tasa de desempleo abierto

En el primer trimestre de 2021, la tasa de desempleo abierto a nivel nacional se ubicó en 4.9 por ciento, registrando un incremento de 0.1 puntos porcentuales en relación al primer trimestre de 2020, cuando fue de 4.8 por ciento.

Gráfico 5:
Tasa de desempleo abierto a nivel nacional
(porcentajes)



Fuente: Encuesta Continua de Hogares, INIDE

En el área urbana, la tasa de desempleo abierto se ubicó en 6.6 por ciento (6.7% en el primer trimestre de 2020). En el área rural la tasa de desempleo abierto se incrementó en 0.1 puntos porcentuales, al ubicarse de 2.7 por ciento en el primer trimestre del año 2020 a 2.8 por ciento en el mismo periodo del año 2021.



Gobierno de Reconciliación
y Unidad Nacional

El Pueblo, Presidente!

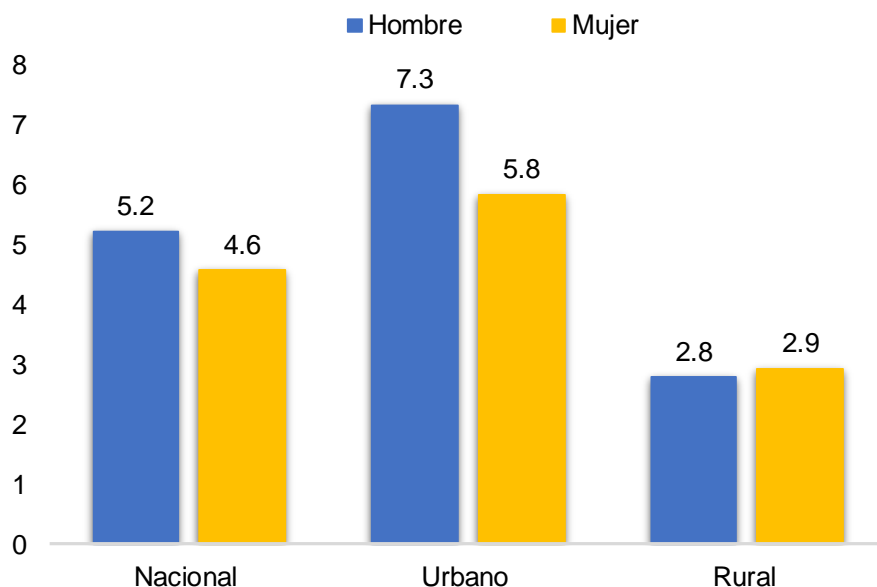


Por otra parte, la tasa de desempleo de los hombres es mayor que la de las mujeres a nivel nacional, esta se ubicó en 4.6 por ciento para las mujeres y 5.2 por ciento para los hombres.

Gráfico 6:

Tasa de desempleo abierto por área de residencia

(porcentajes)



Fuente: Encuesta Continua de Hogares, INIDE

¡CRISTIANA, SOCIALISTA, SOLIDARIA!

INSTITUTO NACIONAL DE INFORMACIÓN DE DESARROLLO

Los Arcos, Frente Hospital Lenin Fonseca - Telf.: 22666142 - 22662825

<http://www.inide.gob.ni> - Managua, Nicaragua

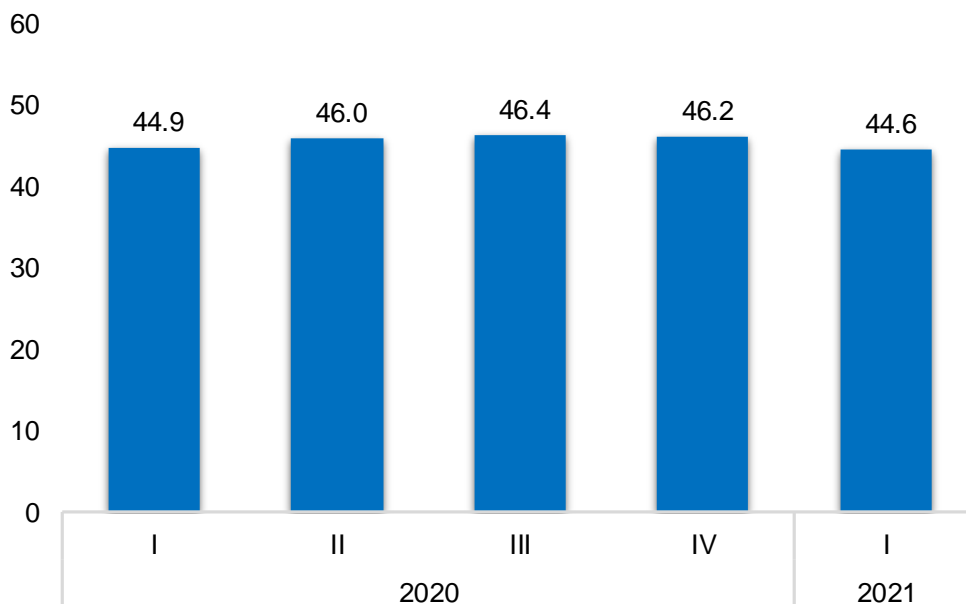
IV. Porcentaje de subempleo

En el primer trimestre de 2021, el 44.6 por ciento de la población ocupada se encuentra en el subempleo, mostrando una reducción de 0.3 puntos porcentuales en relación al mismo trimestre del año 2020.

Gráfico 7:

Población ocupada con subempleo a nivel nacional

(porcentajes)



Fuente: Encuesta Continua de Hogares, INIDE

En el área urbana, la tasa de subempleo se ubicó en 46.4 por ciento, experimentando un incremento de 2.0 puntos porcentuales con relación al mismo período del año anterior. En el área rural, la tasa de subempleo se registró en 41.7 por ciento (44.6% en el mismo período del año anterior).

¡CRISTIANA, SOCIALISTA, SOLIDARIA!

INSTITUTO NACIONAL DE INFORMACIÓN DE DESARROLLO

Los Arcos, Frente Hospital Lenin Fonseca - Telf.: 22666142 - 22662825

<http://www.inide.gob.ni> - Managua, Nicaragua



Gobierno de Reconciliación
y Unidad Nacional

El Pueblo, Presidente!



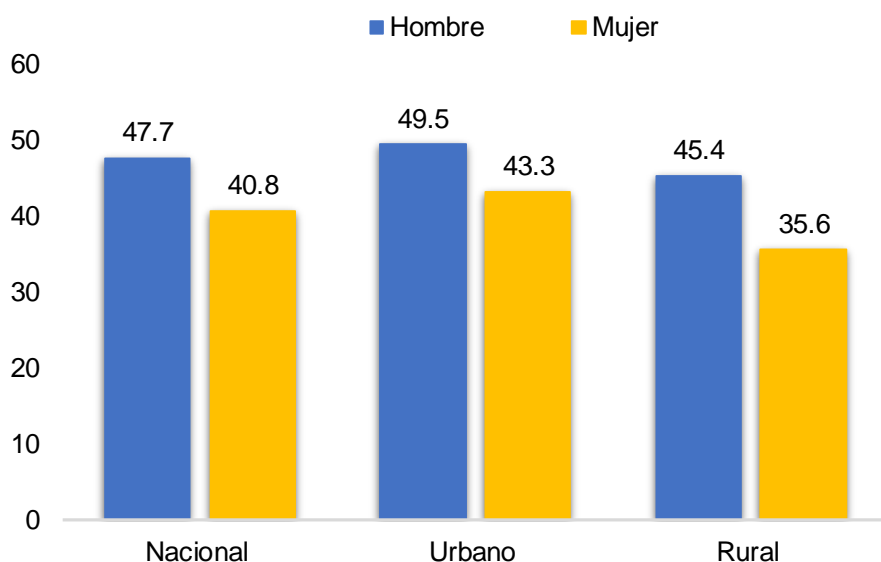
En la desagregación por sexo se observa que la tasa de subempleo es mayor en los hombres que en las mujeres, estas se ubicaron en 47.7 por ciento para los hombres y 40.8 por ciento para las mujeres.

En el área urbana, la tasa de subempleo de los hombres se situó en 49.5 por ciento y la de las mujeres en 43.3 por ciento. En el área rural, la tasa de subempleo de los hombres (45.4%) también superó a la de las mujeres (35.6%).

Gráfico 8:

Población ocupada con subempleo por área de residencia

(porcentajes)



Fuente: Encuesta Continua de Hogares, INIDE

¡CRISTIANA, SOCIALISTA, SOLIDARIA!

INSTITUTO NACIONAL DE INFORMACIÓN DE DESARROLLO

Los Arcos, Frente Hospital Lenin Fonseca - Telf.: 22666142 - 22662825

<http://www.inide.gob.ni> - Managua, Nicaragua

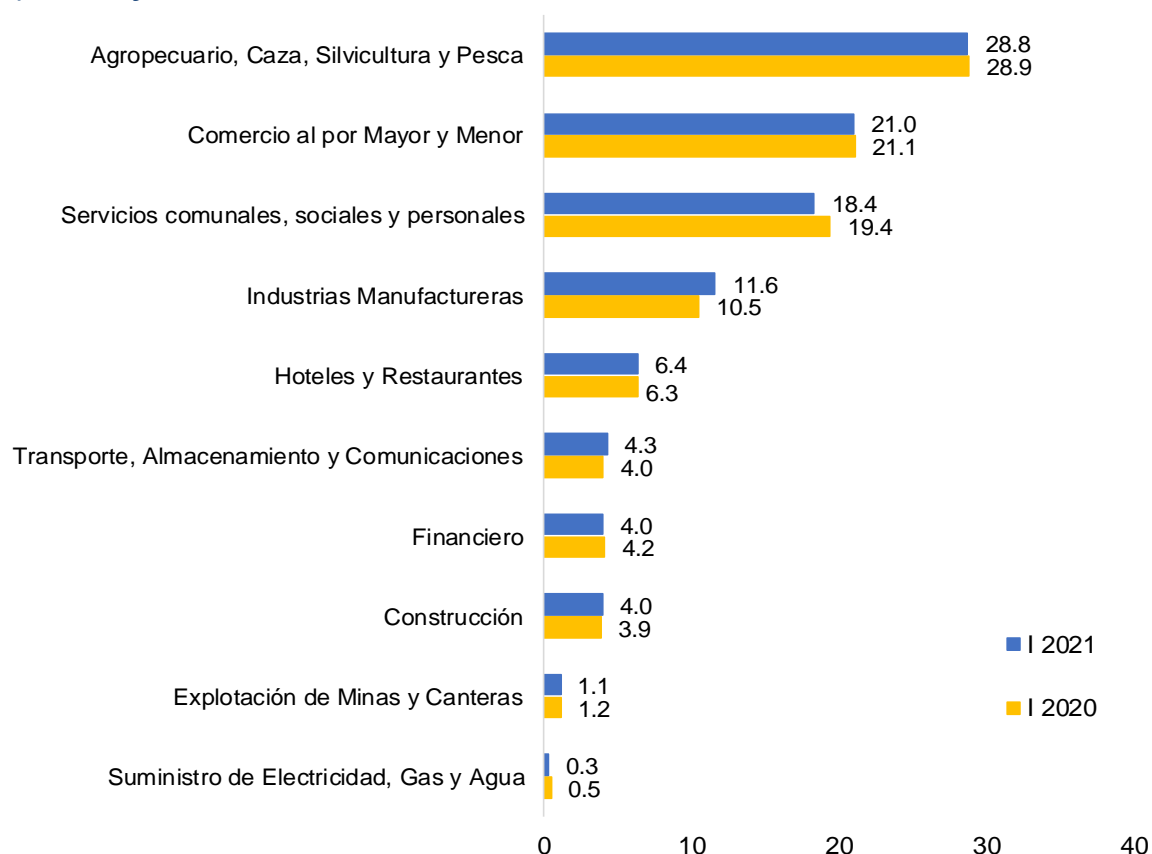
V. Ocupados por actividad económica

Las actividades agropecuarias y pesca aglutinaron el 28.8 por ciento del total de ocupados en el primer trimestre de 2021; comercio absorbió el 21.0 por ciento; los servicios comunales, sociales y personales 18.4 por ciento y la industria manufacturera el 11.6 por ciento. El resto de actividades tuvo una participación del 20.2 por ciento en el total de ocupados.

Gráfico 9:

Participación de ocupados, por actividad económica a nivel nacional

(porcentajes)



Fuente: Encuesta Continua de Hogares, INIDE

¡CRISTIANA, SOCIALISTA, SOLIDARIA!

INSTITUTO NACIONAL DE INFORMACIÓN DE DESARROLLO

Los Arcos, Frente Hospital Lenin Fonseca - Telf.: 22666142 - 22662825

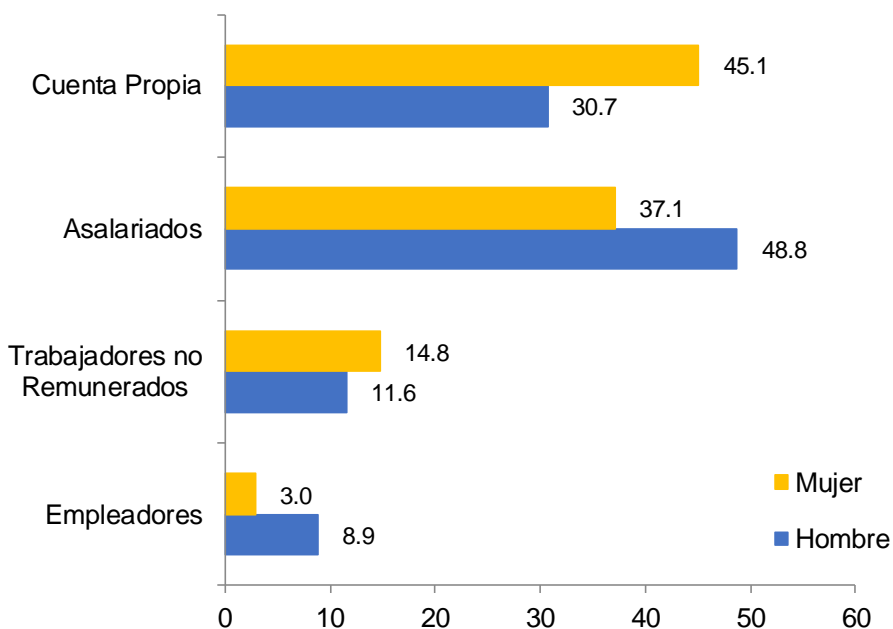
<http://www.inide.gob.ni> - Managua, Nicaragua

Adicionalmente, es importante mencionar que las personas que trabajan como cuenta propia se incrementaron en 3.1 por ciento, al ubicarse de 36.1 por ciento en el primer trimestre de 2020 a 37.2 por ciento en el mismo trimestre de 2021.

Así mismo, hay que destacar que el 45.1 por ciento de la población que labora por cuenta propia son mujeres, superando a los hombres en 14.4 puntos porcentuales. En el grupo de asalariados sucede lo contrario, donde la participación de los hombres supera a las mujeres en 11.7 puntos porcentuales.

Gráfico 10:

Participación de ocupados, por situación en el empleo a nivel nacional (porcentaje)



Fuente: Encuesta Continua de Hogares, INIDE.

¡CRISTIANA, SOCIALISTA, SOLIDARIA!

INSTITUTO NACIONAL DE INFORMACIÓN DE DESARROLLO

Los Arcos, Frente Hospital Lenin Fonseca - Telf.: 22666142 - 22662825

<http://www.inide.gob.ni> - Managua, Nicaragua



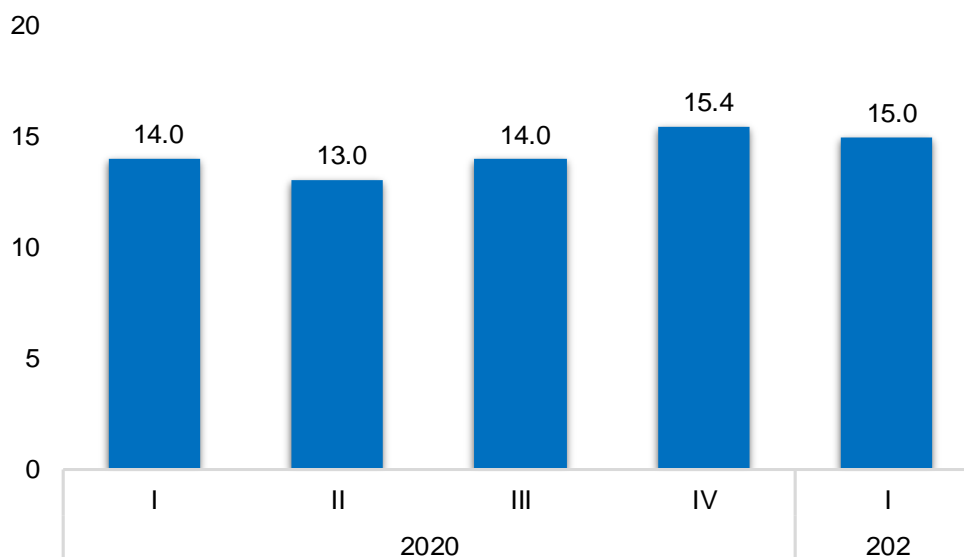
VI. Tasa de presión general

La tasa de presión general a nivel nacional se incrementó en 1.0 punto porcentual al ubicarse de 14.0 por ciento en el primer trimestre del año 2020 a 15.0 por ciento en el mismo trimestre del año 2021.

Gráfico 11:

Tasa de presión general a nivel nacional

(porcentajes)



Fuente: Encuesta Continua de Hogares, INIDE

La desagregación en urbano y rural muestra que la tasa de presión general fue mayor en el área urbana, con un 18.0 por ciento (16.4% en el primer trimestre de 2020), que, en el área rural, con 9.9 por ciento. En la desagregación por sexo se observa que la tasa de presión general de los hombres es mayor que las mujeres, estas se ubicaron en 16.2 por ciento y 13.5 por ciento respectivamente.

¡CRISTIANA, SOCIALISTA, SOLIDARIA!

INSTITUTO NACIONAL DE INFORMACIÓN DE DESARROLLO

Los Arcos, Frente Hospital Lenin Fonseca - Telf.: 22666142 - 22662825

<http://www.inide.gob.ni> - Managua, Nicaragua

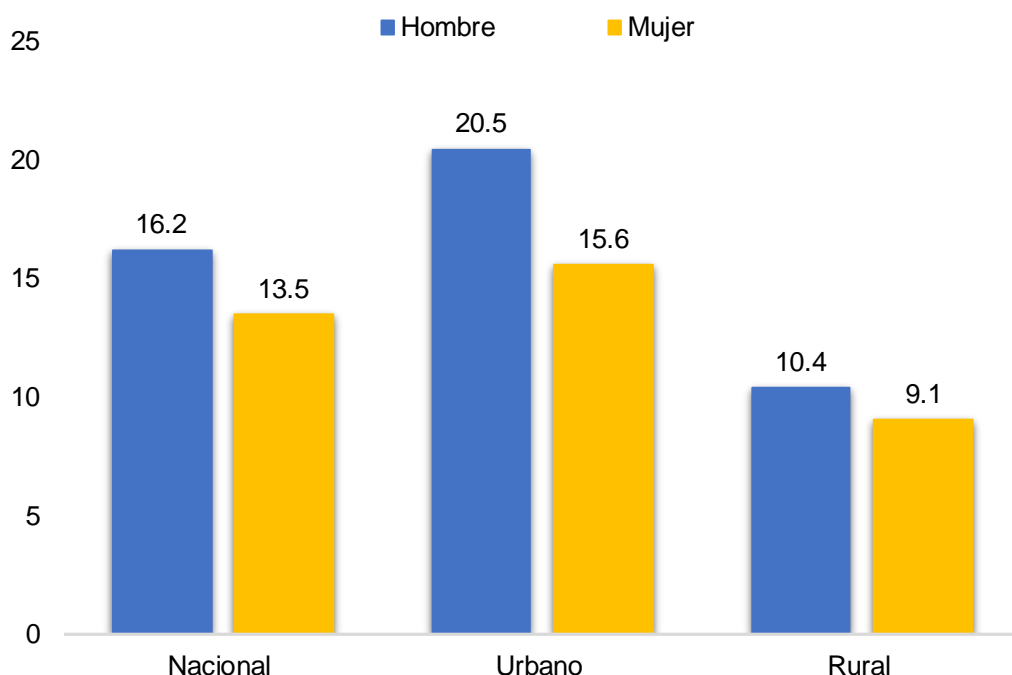


En el área urbana, la tasa de presión de los hombres se situó en 20.5 por ciento, 4.9 puntos porcentuales por debajo de la registrada para las mujeres. En el área rural, la tasa de presión general para los hombres se registró en 1.3 puntos porcentuales por debajo de la registrada en las mujeres.

Gráfico 12:

Tasa de presión general por área

(porcentajes)



Fuente: Encuesta Continua de Hogares, INIDE

¡CRISTIANA, SOCIALISTA, SOLIDARIA!

INSTITUTO NACIONAL DE INFORMACIÓN DE DESARROLLO

Los Arcos, Frente Hospital Lenin Fonseca - Telf.: 22666142 - 22662825

<http://www.inide.gob.ni> - Managua, Nicaragua

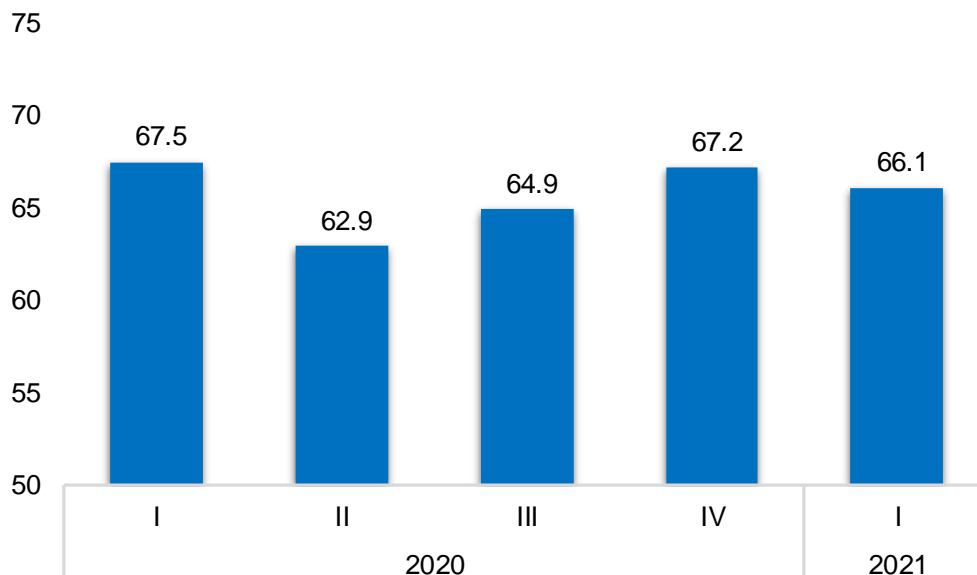
VII. Tasa bruta de ocupación

En el primer trimestre de 2021, la tasa bruta de ocupación a nivel nacional se ubicó en 66.1 por ciento, mostrando una reducción de 1.4 puntos porcentuales respecto al mismo trimestre del 2020.

Gráfico 13:

Tasa bruta de ocupación a nivel nacional

(porcentajes)



Fuente: Encuesta Continua de Hogares, INIDE

La desagregación en urbano y rural muestra que la tasa bruta de ocupación fue mayor en el área rural, con un 70.4 por ciento (70.9% en el primer trimestre de 2020), que, en el área urbana, con 62.6 por ciento. En la desagregación por sexo se observa que la tasa bruta de ocupación de los hombres es mayor que la de las mujeres, estas se ubicaron en 76.5 por ciento y 56.7 por ciento respectivamente.

¡CRISTIANA, SOCIALISTA, SOLIDARIA!

INSTITUTO NACIONAL DE INFORMACIÓN DE DESARROLLO

Los Arcos, Frente Hospital Lenin Fonseca - Telf.: 22666142 - 22662825

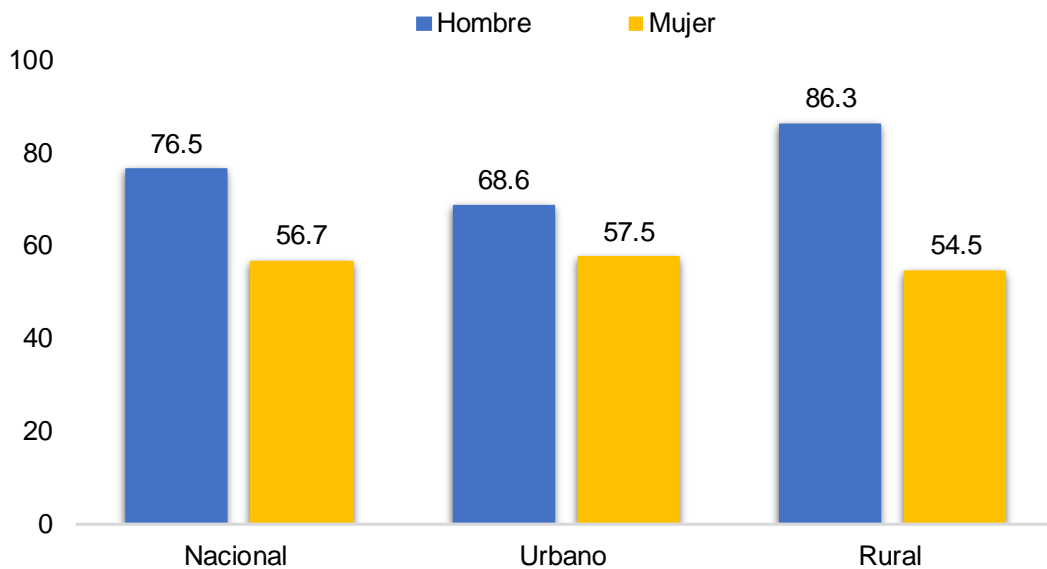
<http://www.inide.gob.ni> - Managua, Nicaragua

En el área urbana, la tasa bruta de ocupación de los hombres se situó en 68.6 por ciento y la de las mujeres en 57.5 por ciento. En el resto rural del país, la tasa bruta de ocupación de los hombres se ubicó en 86.3 por ciento y 54.5 por ciento para las mujeres.

Gráfico 14:

Tasa bruta de ocupación por área de residencia

(porcentajes)



Fuente: Encuesta Continua de Hogares, INIDE

¡CRISTIANA, SOCIALISTA, SOLIDARIA!

INSTITUTO NACIONAL DE INFORMACIÓN DE DESARROLLO

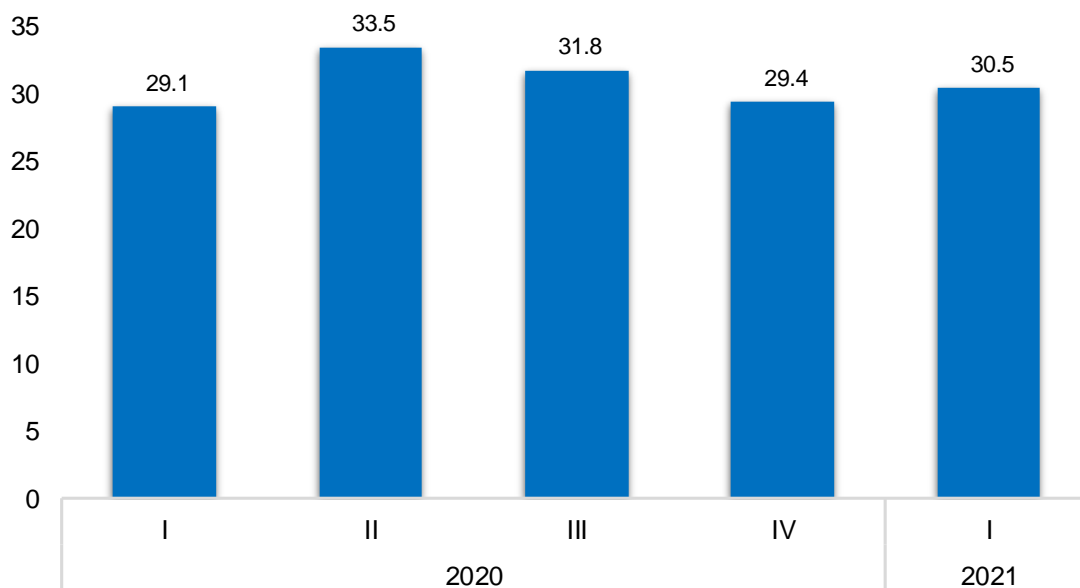
Los Arcos, Frente Hospital Lenin Fonseca - Telf.: 22666142 - 22662825

<http://www.inide.gob.ni> - Managua, Nicaragua

VIII. Tasa de inactividad

En el primer trimestre de 2021, la tasa de inactividad a nivel nacional ubicó en 30.5 por ciento, registrando un incremento de 1.4 puntos porcentuales con relación al mismo trimestre de 2020, cuando fue de 29.1 por ciento.

Gráfico 14:
Tasa de inactividad a nivel nacional
 (porcentajes)



Fuente: Encuesta Continua de Hogares, INIDE

La desagregación en urbano y rural muestra que la tasa de inactividad fue mayor en el área urbana, con un 33.0 por ciento (31.2% en el primer trimestre de 2020), que, en el área rural, con 27.5 por ciento.

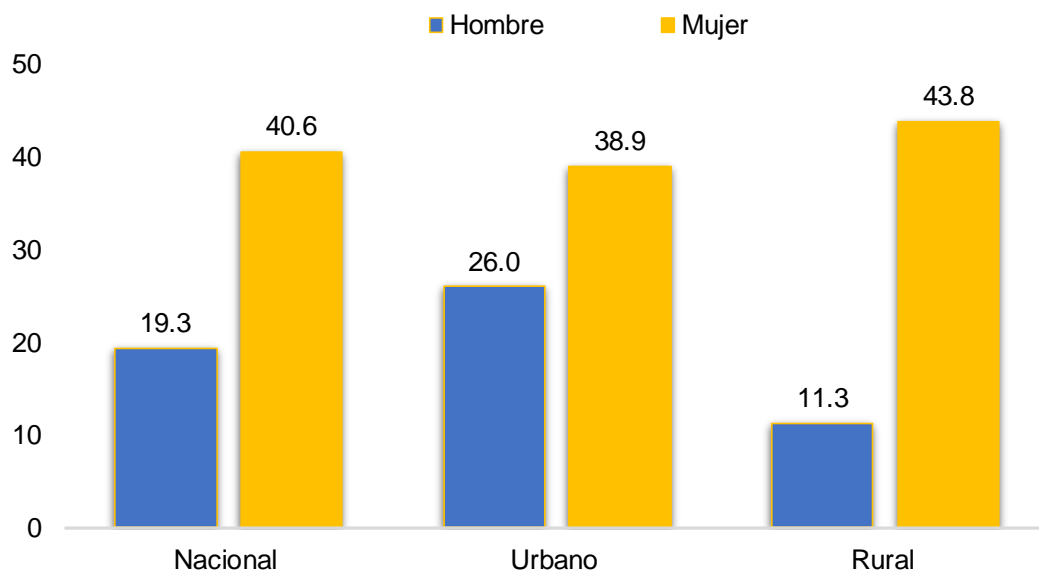


En la desagregación por sexo se observa que la tasa de inactividad de las mujeres es mayor que la de los hombres, estas se ubicaron en 40.6 por ciento y 19.3 por ciento respectivamente. En el área urbana, la tasa de inactividad de los hombres se situó en 26.0 por ciento y la de las mujeres en 38.9 por ciento. En el resto rural del país, la tasa de inactividad de los hombres se ubicó en 11.3 por ciento y 43.8 por ciento en las mujeres.

Gráfico 15:

Tasa de inactividad por área de residencia

(porcentajes)



Fuente: Encuesta Continua de Hogares, INIDE

¡CRISTIANA, SOCIALISTA, SOLIDARIA!

INSTITUTO NACIONAL DE INFORMACIÓN DE DESARROLLO
Los Arcos, Frente Hospital Lenin Fonseca - Telf.: 22666142 - 22662825
<http://www.inide.gob.ni> - Managua, Nicaragua



DEFINICIONES

Población en edad de trabajar: Conjunto de personas de 14 años y más edad que suministran mano de obra disponible para la realización de una actividad económica. Es decir, es la oferta potencial de trabajo de una economía. Según la Organización Internacional del Trabajo (OIT), el criterio que se utiliza para clasificar a la población en la edad de trabajar, deber ser fijado por cada país, conforme a sus circunstancias nacionales o características propias, como la edad de escolaridad obligatoria, la edad mínima de admisión en el empleo, las proporciones del trabajo infantil, entre otras.

Población Económicamente Activa: Está integrada por las personas de 14 años y más, que en la semana de referencia laboraron al menos una hora, o sin haber laborado tienen vigente su contrato de trabajo. Incluye también a las personas que están desempleadas, pero que hicieron alguna gestión de búsqueda de empleo en el período de referencia o bien esperan el inicio de la actividad económica a la que se insertan estacionalmente.

Población ocupada: Son todas las personas en la fuerza de trabajo que laboraron al menos una hora¹ en el período de referencia o que, aunque no hubieran trabajado, tenían empleo del cual estuvieron ausentes por motivos circunstanciales (enfermedad, licencia, vacaciones, huelga, falta de producción, entre otros)

Población desocupada o desempleada: Personas de 14 años y más que durante el período de referencia se encuentra sin empleo; pero disponibles para trabajar ya sea en un empleo asalariado o independiente, y en busca activa de empleo, habiendo tomado medidas concretas para conseguir empleo en un período reciente especificado.

Población fuera de la fuerza de trabajo: Personas de 14 años y más que no estuvieron ocupadas en la semana de referencia y que en las cuatro semanas anteriores a la entrevista no realizaron ningún tipo de gestión de búsqueda para conseguir un trabajo.

¹Para medir el número de personas ocupadas, el empleo fue ampliamente definido por la Conferencia Internacional de Estadísticos del Trabajo (CIET). La resolución de la Organización del Trabajo de la 13ª CIET establece que, para fines operativos, la noción de "algún trabajo" debe ser interpretado como el trabajo de por lo menos una hora durante el período de referencia. Esto significa que la participación en una actividad económica por tan sólo una hora es suficiente para que una persona sea clasificada como ocupada.



Población en subempleo: Se refiere a los ocupados que trabajan menos de las horas establecidas por semana por causas involuntarias, y que están dispuestos a trabajar más horas. También se incluye a las personas ocupadas que, durante el período de referencia, trabajan más de las horas establecidas y ganan menos del salario mínimo. El subempleo es un empleo inadecuado y es una subcategoría de la población con empleo.

Ocupación: Es el conjunto de funciones, obligaciones y tareas que desempeña habitualmente un individuo en su trabajo, empleo, oficio o puesto de trabajo.

Rama de actividad: Clasificación económica que permite ubicar la empresa, el establecimiento, negocio o finca donde labora el trabajador dentro de un sector de la economía, según la clase de bienes o servicios que produce. Esta variable se codifica según el CUAN-Rev4, que es una adaptación de la CIU Revisión 4, de las Naciones Unidas.

Empleado/Obrero: Persona que trabaja para un empleador, ya sea para el estado, para un establecimiento o empresa privada, recibiendo a cambio de su trabajo un sueldo, salario o comisión, ya sea en dinero o en especie.

Jornalero/Peón: Es todo aquel que efectúa un trabajo manual, a cambio de un salario, comisión u otra forma de pago en dinero o en especie.

Empleador: Persona dueña del negocio o establecimiento que para realizar su trabajo contrata uno o más trabajadores asalariados.

Cuenta Propia: ES la persona que trabaja por su cuenta, en su propio negocio, empresa, sin establecer relación de dependencia con un empleador y sin contar con personal asalariado. Puede contar con ayuda de familiares no remunerados. Tal situación puede ocurrir con las costureras, zapateros, pulperos, vendedores ambulantes, lustradores, taxistas, lavanderas y planchadoras, etc.

Miembro de Cooperativa: persona que trabaja en alguna actividad económica como socio de una cooperativa, y puede adquirir insumos y otros bienes y servicios exentos de impuestos. Canaliza la venta de sus productos o servicios a través de la cooperativa.

Trabajadores no remunerados: Es la persona que trabaja sin recibir remuneración monetaria o en especie.

¡CRISTIANA, SOCIALISTA, SOLIDARIA!

INSTITUTO NACIONAL DE INFORMACIÓN DE DESARROLLO

Los Arcos, Frente Hospital Lenin Fonseca - Telf.: 22666142 - 22662825

<http://www.inide.gob.ni> - Managua, Nicaragua



Gobierno de Reconciliación
y Unidad Nacional

El Pueblo, Presidente!



Tasa global de participación (TGP): Es el porcentaje de la población económicamente activa (PEA) entre la población en edad de trabajar (PET).

Tasa neta de ocupación (TNO): Es la relación porcentual de las personas de 14 años y más ocupadas, y la población económicamente activa (PEA).

Tasa bruta de ocupación (TBO): Es la relación porcentual de las personas de 14 años y más ocupadas entre la población en edad de trabajar (PET).

Tasa de inactividad (TI): Es la relación porcentual entre las personas de 14 años y más que están inactivas, y la población en edad de trabajar (PET).

Tasa de desempleo abierto (PDA): Es la proporción de las personas de 14 años y más que están desocupadas, y la población económicamente activa (PEA).

Tasa de presión general (TPGR): Es el porcentaje de la población económicamente activa que está ejerciendo presión al mercado laboral demandando de forma directa o indirecta un puesto de trabajo, ya sea a tiempo completo o a tiempo parcial. Es decir, este indicador incluye a los desocupados abiertos (DA) más las personas ocupadas que desean trabajar más horas en otra ocupación o lugar.

¡CRISTIANA, SOCIALISTA, SOLIDARIA!

INSTITUTO NACIONAL DE INFORMACIÓN DE DESARROLLO

Los Arcos, Frente Hospital Lenin Fonseca - Telf.: 22666142 - 22662825

<http://www.inide.gob.ni> - Managua, Nicaragua



FICHA TÉCNICA METODOLÓGICA

Nombre de la Encuesta

- Encuesta Continua de Hogares (ECH)

Objetivo general

- Generar información periódica sobre la evolución de los principales indicadores del mercado laboral a corto plazo.

Objetivo específicos

- Recolectar información estacional sobre la situación del empleo y desempleo en los hogares nicaragüenses.
- Generar indicadores del mercado laboral por trimestres móviles.
- Caracterizar a los ocupados y desocupados.
- Estimar y analizar la dinámica del mercado laboral.
- Disponer de información del mercado laboral oportuna para el análisis de coyuntura económica, diseño y evaluación de políticas laborales.
- Conocer las características de la vivienda, su infraestructura y el acceso a los servicios básicos.

Descripción de la ECH

- La ECH es una investigación estadística que recolecta información sobre la población ocupada, desocupada e inactiva, es una encuesta trimestral de hogares y se lleva a cabo de forma simultánea en todo el territorio nacional.

Universo de estudio

- Población del país residente habitual en las viviendas individuales ocupadas.

Cobertura geográfica

- Nacional, Managua, Resto urbano y Resto rural

¡CRISTIANA, SOCIALISTA, SOLIDARIA!

INSTITUTO NACIONAL DE INFORMACIÓN DE DESARROLLO
Los Arcos, Frente Hospital Lenin Fonseca - Telf.: 22666142 - 22662825
<http://www.inide.gob.ni> - Managua, Nicaragua



Muestreo

- El Diseño de la muestra es probabilística, bietápica y estratificada
- El marco muestral está construido con la información de los segmentos censales del VIII censo de población y IV de viviendas del año 2005
- El tamaño de la muestra es de 7,460 viviendas a lo largo del trimestre, 746 segmentos (Unidades Primarias de Muestreo (UPM))
- La rotación de la muestra es del 20% de las viviendas en cada trimestre donde una vivienda es visitada un máximo de 5 veces.

Levantamiento de la información

- Período de Levantamiento se aplica durante todo el año.
- Instrumento de recolección, a partir del mes de junio de 2015, son Dispositivos Móviles de Captura (DMC).
- Informante adecuado, es la persona residente habitual de 15 años y más que conozca la información del resto de las personas que forman ese hogar
- Logística de campo, el país está dividido en 8 zonas estratégicas para el trabajo de campo.
- Personal de campo, actualmente se trabaja con 9 supervisores y 30 encuestadores.
- Periodicidad de la recolección de la entrevista es diaria y se realiza de manera simultánea en todas las zonas de trabajo.

Marco Conceptual

- La construcción de los indicadores de mercado laboral está basada en las resoluciones adoptadas por la Organización Internacional del Trabajo (OIT) en la 13ª, 15ª y 16ª Conferencias Internacionales de Estadísticos del Trabajo (CIET), llevadas a cabo en los años 1982, 1993 y 1998.

¡CRISTIANA, SOCIALISTA, SOLIDARIA!

INSTITUTO NACIONAL DE INFORMACIÓN DE DESARROLLO

Los Arcos, Frente Hospital Lenin Fonseca - Telf.: 22666142 - 22662825

<http://www.inide.gob.ni> - Managua, Nicaragua



Gobierno de Reconciliación
y Unidad Nacional

El Pueblo, Presidente!



Clasificadores:

- Rama de actividad: Clasificador uniforme de las actividades económicas de Nicaragua (CUAEN), que es una adaptación de la Clasificación Internacional Industrial Uniforme de todas las Actividades Económicas (CIIU-Revisión 3.1 y CIIU-Revisión 4.0) de las Naciones Unidas.
- Ocupación: Clasificador uniforme de las ocupaciones de Nicaragua (CUONIC), que es una adaptación de la Clasificación Internacional Uniforme de Ocupaciones (CIUO 88 y CIUO 08), de la Organización Internacional del Trabajo (OIT).

¡CRISTIANA, SOCIALISTA, SOLIDARIA!

INSTITUTO NACIONAL DE INFORMACIÓN DE DESARROLLO

Los Arcos, Frente Hospital Lenin Fonseca - Telf.: 22666142 - 22662825

<http://www.inide.gob.ni> - Managua, Nicaragua

