



Gobierno de Reconciliación
y Unidad Nacional

El Pueblo, Presidente!

Instituto Nacional de
Información de Desarrollo
INIDE

Censo Económico Urbano CEU 2010 Estelí



**Resultados
Departamento
de Estelí**

2012
CON TODOS
Y POR EL BIEN
DE TODOS!



Gobierno de Reconciliación
y Unidad Nacional

El Pueblo, Presidente!

Instituto Nacional de
Información de Desarrollo
INIDE

Censo Económico Urbano CEU 2010 Estelí

Resultados
Departamento
de Estelí

2012
CON TODOS
Y POR EL BIEN
DE TODOS!



PRESENTACIÓN

El Instituto Nacional de Información de Desarrollo (INIDE), levantó la información del Censo Económico Urbano 2010 - 2011 (CEU), entre el 14 de de Junio de 2010 y el 30 de julio de 2011. Anteriormente se produjeron en 1996 y, 2002. Su objetivo principal es actualizar el Directorio de Establecimientos Económicos que sirve de Marco de Muestreo de las encuestas económicas.

El INIDE presenta esta publicación a los diferentes usuarios y usuarias, con el fin de contribuir al conocimiento de la realidad económica productiva y de servicios que se hace en el área urbana nacional.

El documento presenta información a nivel departamental desagregada por municipios sobre el número de establecimientos, el personal ocupado por sexo, el personal ocupado por categoría ocupacional y sexo, el número de establecimientos por condición jurídica, el número de establecimientos por tipo de edificación, el número de establecimientos por agrupación CIIU, el número de establecimientos por tipo de registro administrativo, el número de establecimientos por año de inicio de actividades, el personal ocupado por rango de número de trabajadores, el número de establecimientos por personal ocupado y sexo según la CIIU (Rev-3).

El Gobierno de Reconciliación y Unidad Nacional agradece la colaboración de los y las informantes de los establecimientos que proporcionaron con confianza la información que se les solicitó; igualmente agradece a las asociaciones y organizaciones que apoyaron en el levantamiento y, también reconoce la disciplina y profesionalismo del personal de la institución que laboró en cada una de las diferentes etapas del censo.

Asimismo extendemos nuestro reconocimiento al Banco Central de Nicaragua, (BCN), Fondo de Población de las Naciones Unidas (UNFPA), Banco Interamericano de Desarrollo (BID), y Programa de las Naciones Unidas para el Desarrollo (PNUD), quienes con su apoyo financiero hicieron posible el censo.



Gobierno de Reconciliación
y Unidad Nacional

El Pueblo, Presidente!

Instituto Nacional de
Información de Desarrollo
INIDE

Censo Económico Urbano CEU 2010 Estelí

Resultados
Departamento
de Estelí

2012
CON TODOS
Y POR EL BIEN
DE TODOS!



**INSTITUTO NACIONAL DE INFORMACIÓN DE DESARROLLO
INIDE**

**MARCO A. VALLE MARTÍNEZ
DIRECTOR GENERAL**

**LIC. IRENE ÁLVAREZ URBINA
DIRECTORA DE CENSOS Y ENCUESTAS**

**ING. CARLOS ROJAS
COORDINADOR DEL CENSO**

EQUIPO TÉCNICO

**LIC. MERCEDES AGUILAR LEIVA
LIC. SILVIA CHAMORRO
LIC. MAGDA CAMPBELL
LIC. ODETTE ROBLETO**

DISEÑO Y DIAGRAMACIÓN

**ANA RAQUEL MARTÍNEZ LÓPEZ
FATIMA PÉREZ HUDIEL**

PORTADA

FANIX URBINA



Gobierno de Reconciliación
y Unidad Nacional

El Pueblo, Presidente!

Instituto Nacional de
Información de Desarrollo
INIDE

Censo Económico Urbano CEU 2010 Estelí

Resultados
Departamento
de Estelí

2012
CON TODOS
Y POR EL BIEN
DE TODOS!

Censo Económico Urbano : : Resultados de Estelí

ÍNDICE DE CONTENIDO

PRESENTACIÓN	1
I.INTRODUCCIÓN.....	1
II.ASPECTOS GENERALES	1
A.Antecedentes del Censo Económicos Urbano	1
Objetivo General.....	2
Objetivos Específicos	2
B.Justificación.....	3
III. MARCO CONCEPTUAL.....	3
A.Cobertura Sectorial	3
B.Sistema de Clasificación Económica	4
C.Unidad de Observación	4
D.Informante Calificado.....	5
E.La Temática del Censo Económico Urbano	5
IV. ETAPA PRECENSAL.....	6
A.Preparación del Marco Cartográfico Urbano.....	6
B.Preparación Metodológica	6
C.Ensayo	7
D.Capacitación.....	7
E.Campaña de Comunicación	7
V. ETAPA CENSAL	8
A.Cobertura Geográfica, Levantamiento y Estructura de Campo	8
B.Control de Calidad	9
VI. ETAPA POSTCENSAL	9
A. Procesamiento y Análisis de los Datos	9

Censo Económico Urbano :: Resultados de Estelí

VII. CUADROS.....	11
Cuadro I-E. Número de Establecimientos del Departamento de Estelí, según Municipios	11
Cuadro II-E Personal Ocupado del Departamento de Estelí por Sexo, según Municipios.....	12
Cuadro III-E. Personal Ocupado del Departamento de Estelí por Categoría Ocupacional y Sexo, según Municipios	13
Cuadro IV-E. Número de Establecimientos del Departamento de Estelí por Condición Jurídica, según Municipios	14
Cuadro V-E. Número de Establecimientos del Departamento de Estelí por Tipo de Edificación, según Municipios	15
Cuadro VI-E. Número de Establecimientos del Departamento de Estelí por Municipios, según Agrupación CIU	16
Cuadro VII-E. Número de Establecimientos del Departamento de Estelí por Tipo de Registro Administrativo, según Municipios	17
Cuadro VIII-E. Número de Establecimientos del Departamento de Estelí por Año de Inicio de Actividades, según Municipios	18
Cuadro IX-E. Número de Establecimientos del Departamento de Estelí por Rango de Número de Trabajadores, según Municipios	19
Cuadro X-E. Número de Establecimientos y Personal Ocupado del Departamento de Estelí, según Gran División CIU, Grupo y Clase	20
Cuadro XI-E. Número de Establecimientos y Personal Ocupado del Municipio de Pueblo Nuevo, según Gran División CIU, Grupo y Clase	26
Cuadro XII-E. Número de Establecimientos y Personal Ocupado del Municipio de Condega, según Gran División CIU, Grupo y Clase	28
Cuadro XIII-E. Número de Establecimientos y Personal Ocupado del Municipio de Estelí, según Gran División CIU, Grupo y Clase	31
Cuadro XIV-E. Número de Establecimientos y Personal Ocupado del Municipio de San Juan de Limay, según Gran División CIU, Grupo y Clase.....	37
Cuadro XV-E. Número de Establecimientos y Personal Ocupado del Municipio de La Trinidad, según Gran División CIU, Grupo y Clase	39
Cuadro XVI-E. Número de Establecimientos y Personal Ocupado del Municipio de San Nicolás, según Gran División CIU, Grupo y Clase	42
VIII. ANEXOS.....	43
A. Anexo 1 . Conceptos y definiciones.....	44
B. Anexo 2. Aplicación de algunos códigos de actividad económica en El Censo Económico 2010.....	49

Censo Económico Urbano :: Resultados de Estelí

I. INTRODUCCIÓN

Entre sus funciones el INIDE contempla la realización de los Censos de interés nacional entre los que se encuentra el Censo Económico Urbano como medio para la construcción del Directorio de Establecimientos Económicos.

El Directorio de Establecimientos Económicos, es un registro organizado de establecimientos con información relativa a ubicación geográfica, clasificación por tamaño y actividad económica, centrado principalmente en las actividades correspondientes a Industria, comercio y Servicios.

Sirve como Marco de Muestreo para las distintas encuestas económicas (industriales, comerciales y de servicios)

En el primer capítulo de este documento se abordan los aspectos generales del Censo Económico Urbano 2010, sus antecedentes, objetivo, entre otros aspectos.

El segundo capítulo señala la cobertura sectorial, periodo de referencia de la información captada sobre las actividades desarrolladas por las unidades económicas y el sistema de clasificación utilizado. Asimismo, se abordan las unidades de observación definida para los Censos Económicos, de acuerdo con las características de cada actividad económica; y la temática censal utilizados.

En el tercer capítulo se muestra información acerca del operativo de campo, en el cual se incluyen las distintas etapas, periodos de levantamiento y los grupos de trabajo que ejecutaron el censo. También se definen aspectos como son la cartografía utilizada, la planeación a detalle de los operativos, la capacitación impartida a la estructura operativa, entre otros.

En el cuarto capítulo se describen algunos aspectos relativos al procesamiento, revisión y análisis de la información que se realizaron en las oficinas centrales del Instituto.

El último capítulo contiene, un anexo con los conceptos y definiciones tablas de salida y los documentos de recolección de información.

II. ASPECTOS GENERALES

A. Antecedentes del Censo Económicos Urbano

En Nicaragua, se realizan los primeros Directorios de Establecimientos Industriales en el año 1974 y se actualizan cada cuatro años. Se captaba información sobre la distribución geográfica de los establecimientos dedicados a la actividad industrial, así como la actividad económica que realizaba cada establecimiento. Las actividades se codificaron en base al Clasificador Industrial Internacional Uniforme CIU Rev .2 de las Naciones Unidas.

Se han realizado dos Censos Económicos Urbanos uno en 1996 y otro en el 2001-2002.

Censo Económico Urbano : : Resultados de Estelí

El primer Censo Económico de 1996 utilizó como marco cartográfico los mapas de segmentos urbanos del Censo de Población y Vivienda de 1995. En los segmentos se hizo enumeración completa de todos los establecimientos que realizaban alguna actividad económica. No se incluyeron los establecimientos que realizaban actividades agropecuarias, el sector público, los organismos internacionales y los hogares con servicio doméstico. Las actividades económicas registradas se codificaron según la Clasificación Industrial Internacional Uniforme (CIIU, Rev-3) de las Naciones Unidas. En el levantamiento de la información se utilizaron dos períodos de referencia: i) Semana anterior, para establecimientos que no contaban con un sistema de contabilidad. Entendiendo por “semana anterior” los siete días anteriores a la entrevista ii) Año calendario 1995, para empresas que contaban con sistema de contabilidad. Lo levantó el Instituto Nacional de Estadísticas y Censos (INEC) con la participación del Ministerio de Economía y el Banco Central de Nicaragua,

El segundo Censo Económico Urbano de 2001- 2002 levantó en Managua la información en el 2001 y el resto de los segmentos urbanos del país en el año 2002. Utilizó la misma metodología del primer censo de 1996. Fue realizado por el Banco Central de Nicaragua. El período de referencia fue el año 2000.

Objetivo General

Obtener información que permita identificar los establecimientos que realizan actividades de producción y prestación de servicios a nivel del área urbana nacional, departamental y municipal.

Objetivos Específicos

- Elaborar un Directorio de Establecimientos Económicos Industriales, Comerciales y de Servicios actualizado, con la mayor calidad y cobertura posible, que pueden ser utilizados como un marco muestral apropiado para la realización de diseños muestrales de las encuestas económicas.
- Obtener información de las siguientes variables:
 - Número de establecimientos
 - Personal Ocupado por Sexo.
 - Personal Ocupado por Categoría Ocupacional.
 - Número de Establecimientos por Condición Jurídica.
 - Número de Establecimientos por Tipo de Edificación.
 - Número de Establecimientos por CIIU.
 - Número de Establecimientos por Tipo de Registro Administrativo. Número de Establecimientos por Año de Inicio de Actividades.
 - Número de Establecimientos por Rango de Número de Trabajadores. Número de Establecimientos y Personal Ocupado, según Gran División CIIU, Grupo y Clase.

Censo Económico Urbano :: Resultados de Estelí

B. Justificación

El Censo Económico Urbano 2010 es la única fuente de información estadística que proporciona los Marcos de Muestreo para las encuestas económicas, muestra detalladamente la estructura económica del país, además de ser fuente estadística para áreas inferiores a las municipalidades.

Geográficamente: reporta datos a nivel nacional urbano, municipal urbano, e incluso por manzanas.

Sectorialmente: presenta prácticamente todas las actividades económicas no agropecuarias del área urbana del país.

Temáticamente: da a conocer el tamaño de los establecimientos económicos censados.

III. MARCO CONCEPTUAL

A. Cobertura Sectorial

El Censo Económico Urbano 2010 captó información económica básica de prácticamente todas las actividades económicas que se efectúan en el país, excepto las agrícolas, ganaderas, caza y las silvícolas, debido a que para éstas se llevan a cabo en el Censo Agropecuario.

A continuación se listan las actividades consideradas como parte de la población en estudio y que forman parte del Clasificador Uniforme de las Actividades Económicas de Nicaragua (CUAEN):

- Pesca
- Explotación de minas y canteras
- Industrias manufactureras
- Suministro de electricidad, gas y agua
- Construcción
- Comercio al por mayor y al por menor, reparación de vehículos automotores, motocicletas, efectos personales y enseres domésticos.
- Hoteles y restaurantes
- Transporte, almacenamiento y comunicaciones
- Intermediación financiera
- Actividades inmobiliarias, empresariales y de alquiler
- Enseñanza
- Servicios sociales y de salud
- Otras actividades de servicio comunitario, sociales y personales

Las actividades económicas que se excluyeron del Censo Económico son las realizadas en las sedes diplomáticas y otras unidades extraterritoriales, porque en realidad sus actividades son responsabilidad de los países a los que representan, como por ejemplo las embajadas, consulados, PNUD, UNICEF, FAO, OPS, ETC.

Censo Económico Urbano : : Resultados de Estelí

Por otra parte dentro de cada grupo de actividad económica y dada la complejidad y naturaleza de las actividades desarrolladas, tampoco se levantaron en este censo: las realizadas por trabajadores por cuenta propia que no tengan una oficina de despacho como son: vendedor ambulante, fontaneros, los albañiles que realizan trabajo fuera, gestores, consultores, etc., y las realizadas por asociaciones y organizaciones políticas y gremiales y por último los hogares con servicios domésticos.

Para el caso de las actividades de transporte de pasajeros en taxis, mototaxis, buses, camiones, acarreo y los que alquilaban vivienda, locales o cuartos, se tomo como criterio para ser incluido en el censo que poseyeran más de tres unidades de transporte, o más de tres cuartos o locales.

Los establecimientos del sector público, Gobierno, entes autónomos, empresas del estado y la Banca Comercial, por considerarse que los datos de las características del establecimiento (personal ocupado e ingresos), se encuentran en registros administrativos de las instituciones, en el censo se levantó únicamente la ubicación e identificación del establecimiento y se ubicaron geográficamente en el mapa. Este mismo procedimiento se aplico para el resto de actividades realizadas a la Enseñanza y Servicios Sociales y de Salud. Estos establecimientos no serán incluidos en el Directorio de Establecimientos Económico.

B. Sistema de Clasificación Económica

Se utilizó para caracterizar a las actividades económicas y sociales del país, la revisión 3.1 del Clasificador Internacional Uniforme de las Actividades Económicas (CIIU rev3.1) como la revisión 3 del manual de cuentas nacionales recomiendan trabajar con dos tipos básicos de unidades de análisis que son las empresas y sus establecimientos.

El INIDE, ha elaborado el Clasificador Uniforme de las Actividades Económicas de Nicaragua, basándose en la revisión 3.1 del Clasificador Internacional Uniforme de las Actividades Económicas (CIIU rev3.1) de las naciones unidas, siendo un instrumento básico que permite comparar nacional e internacionalmente la información estadística.

Para la asignación del código de actividad correspondiente, según el CIIU rev.3.1, se consideraron tanto los productos y servicios desarrollados en la actividad principal de la unidad de observación. Al igual que la clasificación de estos censos, la presentación de los resultados se hizo a partir de la estructura del CIIU Rev.3.1. (Ver Anexo3).

C. Unidad de Observación

En el Censo Económico la unidad de observación es el establecimiento, que su característica principal es que se dedica exclusiva o principalmente a un tipo de actividad económica, en una sola ubicación física, asentada en un lugar de manera permanente y delimitada por construcciones e instalaciones fijas y que realiza actividades con fines mercantiles o sociales y, respecto de la cual es posible recopilar datos sobre sus rasgos y resultados económicos.

Censo Económico Urbano :: Resultados de Estelí

Como caso excepcional se tomo como unidad de observación los tramos en los diferentes mercados, que por sus propias características impiden el empleo de la unidad de observación tipo establecimiento.

No se consideraron como establecimientos:

- Aquellas actividades que se llevan a cabo de manera ambulante (como carritos o vendedores ambulantes).
- Los que realizan algún tipo de actividad económica con instalaciones que no están de alguna manera sujetas permanentemente al suelo (puestos que diariamente son armados y desarmados).
- Las viviendas donde se efectúa una actividad productiva con fines de autoconsumo o se ofrecen servicios que se realizan en otro sitio, como es el caso de los servicios de pintores de casas, fontaneros, etc.

La información levantada en cada cuestionario estuvo referida al domicilio en donde realmente se está llevando a cabo la actividad.

D. Informante Calificado

El informante fue el propietario, el administrador, el encargado o cualquier persona autorizada del establecimiento que conociera todo lo relacionado con el personal que labora en el mismo, así como sobre ingresos y otros datos similares.

La entrevista se realizó directamente al informante, aplicando el formulario del censo, no se solicitaron los registros administrativos para validar la información.

E. La Temática del Censo Económico Urbano

En el único Formulario utilizado se incluyeron los siguientes temas:

Sección I. Datos de identificación:

1. Datos de Ubicación Geográfica
2. Tipo de edificación
3. Condición Jurídica
4. Actividades que se desarrollan en el establecimiento
5. Datos de Identificación del establecimiento (nombre, dirección, etc.)

Sección II. Características del establecimiento:

1. Fecha de inicio de actividades
2. Descripción de la Actividad Principal
3. Principales Bienes y/o Servicios que produce o vende
4. Número de Trabajadores
5. Valor de las Ventas

Sección III. Sucursales de las multiempresas o casa matriz.

Sección IV. Control del personal de campo y la entrevista.

IV. ETAPA PRECENSAL

A. Preparación del Marco Cartográfico Urbano

Se prepararon los mapas de segmentos que constituyen el Marco Cartográfico de referencia para el levantamiento de los Censos y las Encuestas de Hogares. El Censo Económico Urbano se planificó para levantarse en las Áreas Urbanas de 379 localidades, de las cuales 120 corresponden a cabeceras municipales. El Marco Cartográfico es una subdivisión del territorio nacional en pequeñas áreas, cuyas características se basan en una cantidad promedio de 150 viviendas. Estos segmentos estaban definidos territorialmente a través de límites físicos bien identificables y tienen por objetivo asociar la información estadística que se capta en los censos y encuestas con los lugares geográficos correspondientes.

El Marco Cartográfico Nacional está conformado por las siguientes áreas geo estadísticas de desagregación:

- Demarcación territorial a nivel de Departamentos.
- Demarcación territorial a nivel de Municipios.
- Demarcación territorial a nivel de Barrios.
- Demarcación territorial a nivel de Manzanas.
- Ubicación de Localidades Urbanizadas.
- División de territorio a nivel de segmentos censales.

Utilizamos la Cartografía Censal en:

La Etapa de planeación

La Etapa de levantamiento de la información

La Etapa de procesamiento de la información

B.Preparación Metodológica

Se inició con la elaboración del Instrumento de Recolección de Datos y los Documentos de Soporte Técnico (manuales, formatos de control). Así mismo, incluyó la elaboración de los Programas de Ingreso y Datos y de Inconsistencias.

El Cuestionario se diseñó en conjunto con el Banco Central de Nicaragua y el Ministerio de Fomento e Industria y Comercio (MIFIC).

Censo Económico Urbano : : Resultados de Estelí

C. Ensayo

Para llevar a la práctica los aspectos técnicos y operativos del Censo Económico de Establecimientos Urbanos, se realizó en el Departamento de Managua una Simulación del Censo en pequeña escala, con el equipo técnico de la Dirección de Censos y Encuestas en 36 establecimientos pequeños de familiares, amigo y vecinos, que replicó las fases del levantamiento con la finalidad de probar el instrumento, evaluar tiempos por entrevista y definir las cargas de trabajo. En este caso el propósito principal fue medir los tiempos de recolección, para ver en cuanto tiempo el cuestionario podía ser recolectado.

Como resultado del ensayo: no se obtuvieron rechazos producto del lugar en que se realizaron las entrevistas. El tiempo promedio de levantamiento por establecimientos fue de 15 minutos, considerando un tiempo sub valuado por ser el personal técnico con mucha experiencia en levantamiento de información.

D. Capacitación

Como parte del proceso de preparación del Censo Económico, se diseñó un Plan de Capacitación dirigido a todo el Personal de Campo que se desempeñaron en los Cargos de Empadronador(a), Supervisor(a) y Crítico(a)-Codificador(a), Digitador(a), con el propósito de que el personal de la estructura operativa adquiriera los conocimientos y el manejo de los aspectos tanto conceptuales como operativos y con el fin de que realizaran eficientemente las actividades censales.

La Capacitación se realizó en las instalaciones del INIDE, del 17 al 26 de mayo del 2010, para ello se conformaron tres grupos de capacitando, en total se capacitaron 157 personas aspirantes.

Se impartió todo lo relacionado a los Objetivos e Importancia del Censo, Operaciones de Campo, Técnicas de la Entrevista y el Diligenciamiento de la Boleta, entre otros, con el fin de proporcionar a los participantes, los conocimientos e instrucciones sobre la metodología y procedimientos del levantamiento y así apliquen correctamente la boleta y el modo de registrar los datos.

Entre el material de capacitación se elaboró: Plan de capacitación, Manual de Instrucciones y Procedimientos, y Formatos de Control.

Los Métodos de Instrucción utilizados fueron: expositivos, expositivos demostrativos y prácticas en trabajo en equipos.

E. Campaña de Comunicación

Durante la etapa de preparación del Censo Económico Urbano la Oficina de Comunicación y de Acceso a la Información Pública del INIDE diseñó una Estrategia de Divulgación y Propaganda que tuvo como propósito informar a la población sobre la necesidad de conocer

Censo Económico Urbano : : Resultados de Estelí

los aspectos económicos que tiene el país, además de sensibilizar a las personas encargadas de proporcionar información, para que participaran y colaboraran durante el levantamiento censal.

La campaña inició a mediados de junio de 2010, con una actividad pública que se desarrolló en el INIDE como Lanzamiento Oficial del Censo Económico Urbano y que contó con la participación de representantes del gobierno y de los sectores económicos del país.

Posteriormente se realizó a través de los medios de comunicación, (radial y televisiva), y se complementó con la instalación de mantas en las diferentes ciudades, perifoneo, distribución de volantes en las calles, en los mercados y centros comerciales.

Se realizó un proceso de sensibilización a través de un mensaje pregrabado alusivo al Censo Económico Urbano que se empezó a difundir en las radios emisoras y noticieros radiales en todas las localidades urbanas donde se iba a realizar el censo.

Se visitaron los medios de comunicación radiales y televisivos para la realización de entrevistas en directo, con la intención de facilitarle a la población información complementaria sobre el censo que había empezado.

En los mercados de cada uno de los departamentos se realizaron reuniones de coordinación con las directivas de las asociaciones de comerciantes. En los barrios las coordinaciones se realizaron con los líderes comunitarios y miembros del Poder Ciudadano.

A los establecimientos tradicionales y bien establecidos a solicitud de ellos se les hizo llegar una comunicación por escrito, exponiéndole los objetivos del Censo.

La Policía Nacional también fue de mucha ayuda para la realización del Censo económico en cada uno de los municipios y departamentos censados.

V. ETAPA CENSAL

A. Cobertura Geográfica, Levantamiento y Estructura de Campo

El levantamiento del Censo Económico se realizó de forma escalonada y por barrido según orden de prioridad ó de importancia económica de los siguientes departamentos, Managua, Chinandega, León, Rivas, Granada, Masaya, Carazo, Estelí, Madriz, Nueva Segovia, Jinotega y Matagalpa. En el caso de Managua, el barrido se realizó por Distritos y en el resto de los departamentos la prioridad fueron las Cabeceras Departamentales. Con esta cobertura geográfica se logró visitar un total de 379 localidades urbanas y un total de 3,516 segmentos censales.

En el caso de los Mercados y Centros Comerciales, se hizo por barrido en cada uno de los departamentos. Los supervisores elaboraron los mapas de los mismos. En el caso del Mercado Oriental, el levantamiento se realizó al final de haber recorrido todos los segmentos del municipio de Managua.

Censo Económico Urbano : : Resultados de Estelí

El levantamiento de la información del Censo Económico Urbano se efectuó del 14 de Junio al 28 de Noviembre de 2010, con la participación de 60 empadronadores, 20 supervisores de brigada, 3 supervisores generales, (coordinadores de campo) y el apoyo de 4 técnicos del INIDE.

El personal de campo se organizó en 20 Brigadas, cada una conformada por 3 empadronadores que tenían la función de realizar un recorrido completo de todas las viviendas del segmento, así como censar cada establecimiento. Un supervisor de brigada, cuya labor era ubicar a los empadronadores en las áreas definidas de trabajo (segmento censal), revisar la información recopilada, y realizar un control de cobertura. Los Supervisores Generales, tuvieron a cargo la coordinación y supervisión de 7 brigadas cada uno. A fin de garantizar aun más la calidad de la información, el equipo de supervisión del INIDE, de manera permanente, realizó un control de calidad de los datos (tres técnicos del INIDE y un técnico del BCN, todos ellos bajo la supervisión del Coordinador del Censo).

Todo el personal que participó en el censo fue debidamente identificado con su carnet como credencial del instituto y uniforme (camisas y gorras) alusivas al Censo Económico.

Durante todo el periodo de levantamiento se realizaron cuatro reuniones evaluativas del trabajo de levantamiento en el que se abordaban los aspectos técnicos, problemas presentados, dificultades encontradas en el trabajo de campo, producto de estas reuniones se elaboraron tres fichas técnicas en las que se describían nuevas orientaciones y recordatorios al trabajo de campo.

B. Control de Calidad

Hoja de Recorrido de cada segmento, llenada por el Empadronador.

Verificación del levantamiento de la información de parte de los Supervisores en un 10% de los establecimientos levantados por los empadronadores.

Un Funcionario del Banco Central de Nicaragua acompañó en todo el periodo al personal de campo a fin de supervisar y garantizar el buen levantamiento de los datos.

VI. ETAPA POSTCENSAL

A. Procesamiento y Análisis de los Datos

El procesamiento y revisión de los datos del Censo Económico Urbano 2010, se realizó de forma centralizada en las instalaciones del INIDE.

Etapa 1: Crítica -Codificación

Una vez que se contó con la información censal en las oficinas centrales, se llevaron a cabo procesos secuenciales, con la finalidad de garantizar que los datos fueran congruentes y cumplieran con los estándares establecidos en el Manual Crítica.

Etapa 2: Procesamiento y análisis de Datos

Este proceso incluye las siguientes acciones:

- a) **Programas de Ingreso de Datos**
- b) **Programas de Consistencias**
- c) **Depuración de la Base de Datos**
- d) **Análisis de tabulados**

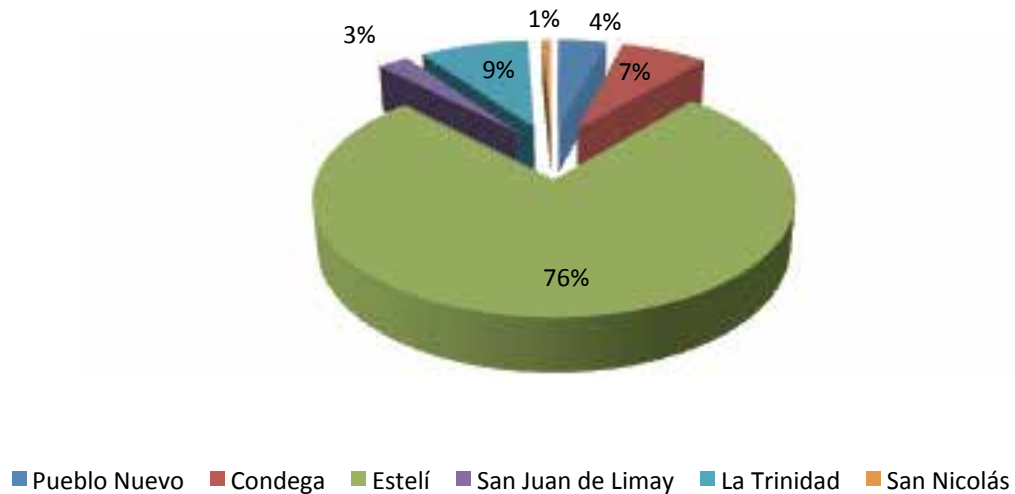
Censo Económico Urbano : : Resultados de Estelí

VII.CUADROS

Cuadro I-E. Número de Establecimientos del Departamento de Estelí, según Municipios

Municipios de Estelí	Número de Establecimientos	Participación %
Total	9 109	100.0
Pueblo Nuevo	366	4.0
Condega	659	7.2
Estelí	6 968	76.5
San Juan de Limay	229	2.5
La Trinidad	822	9.0
San Nicolás	65	0.7

Gráfico 1: Distribución de los Establecimientos del Departamento de Estelí

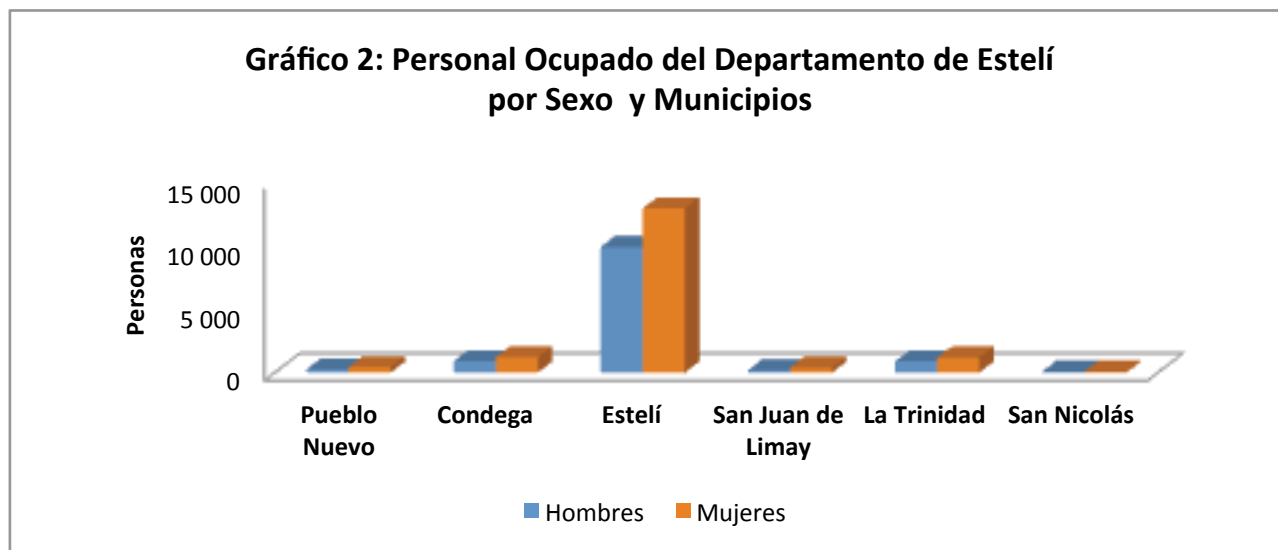


Censo Económico Urbano : : Resultados de Estelí

Cuadro II-E Personal Ocupado del Departamento de Estelí por Sexo, según Municipios

Municipios de Estelí	Número de Establecimientos	Personal Ocupado			Participación %		
		Total	Hombres	Mujeres	Total	Hombres	Mujeres
Total	9 109	28 096	12 041	16 055	100.0	100.0	100.0
Pueblo Nuevo	366	646	239	407	2.3	2.0	2.5
Condega	659	2 050	869	1 181	7.3	7.2	7.4
Estelí	6 968	22 709	9 836	12 873	80.8	81.7	80.2
San Juan de Limay	229	536	168	368	1.9	1.4	2.3
La Trinidad	822	2 030	868	1 162	7.2	7.2	7.2
San Nicolás	65	125	61	64	0.4	0.5	0.4

Gráfico 2: Personal Ocupado del Departamento de Estelí por Sexo y Municipios

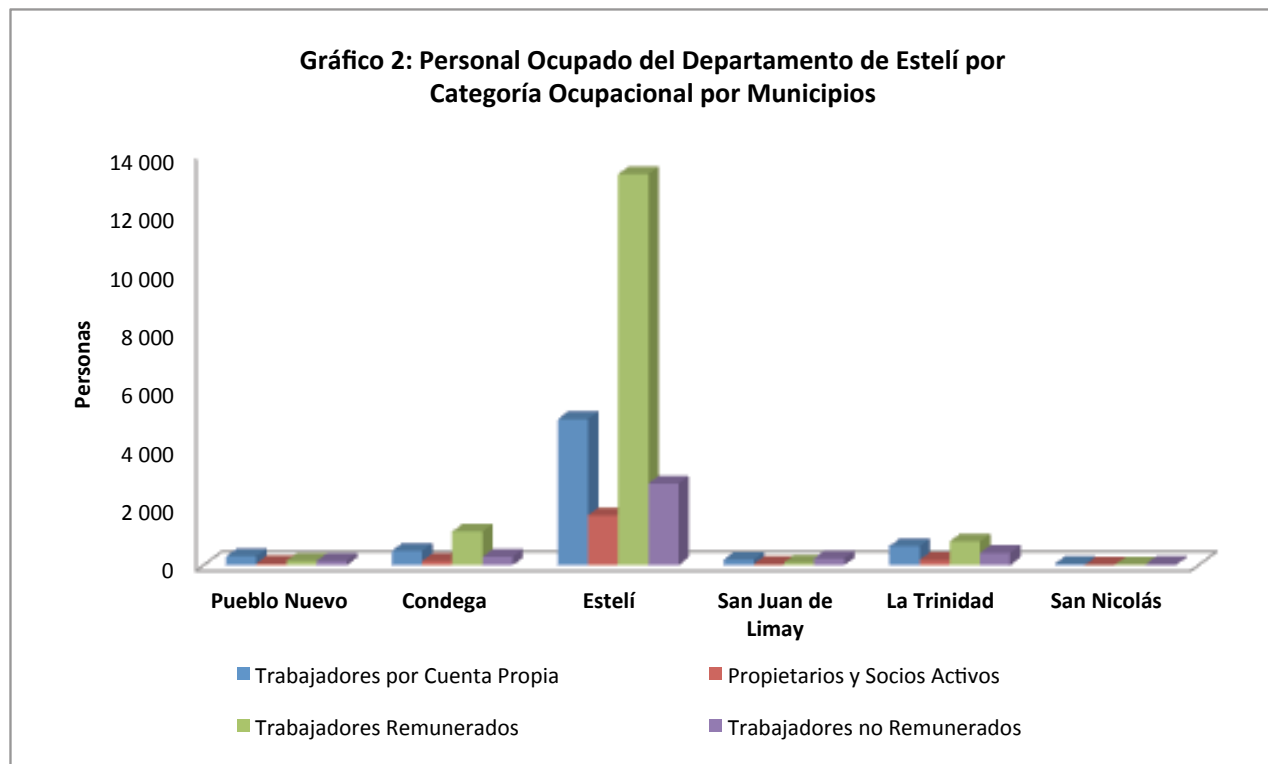


Censo Económico Urbano :: Resultados de Estelí

Cuadro III-E. Personal Ocupado del Departamento de Estelí por Categoría Ocupacional y Sexo, según Municipios

Municipios de Estelí	Categoría Ocupacional											
	Trabajadores por Cuenta Propia			Propietarios y Socios Activos			Trabajadores Remunerados			Trabajadores no Remunerados		
	Total	Hombres	Mujeres	Total	Hombres	Mujeres	Total	Hombres	Mujeres	Total	Hombres	Mujeres
Total	6 626	1 804	4 822	2 110	1 231	879	15 491	7 565	7 926	3 869	1 441	2 428
Pueblo Nuevo	297	84	213	55	29	26	148	59	89	146	67	79
Condega	488	131	357	139	78	61	1 141	557	584	282	103	179
Estelí	4 963	1 320	3 643	1 690	994	696	13 285	6 478	6 807	2 771	1 044	1 727
San Juan de Limay	187	55	132	36	22	14	89	43	46	224	48	176
La Trinidad	641	195	446	175	99	76	802	410	392	412	164	248
San Nicolás	50	19	31	15	9	6	26	18	8	34	15	19

Gráfico 2: Personal Ocupado del Departamento de Estelí por Categoría Ocupacional por Municipios

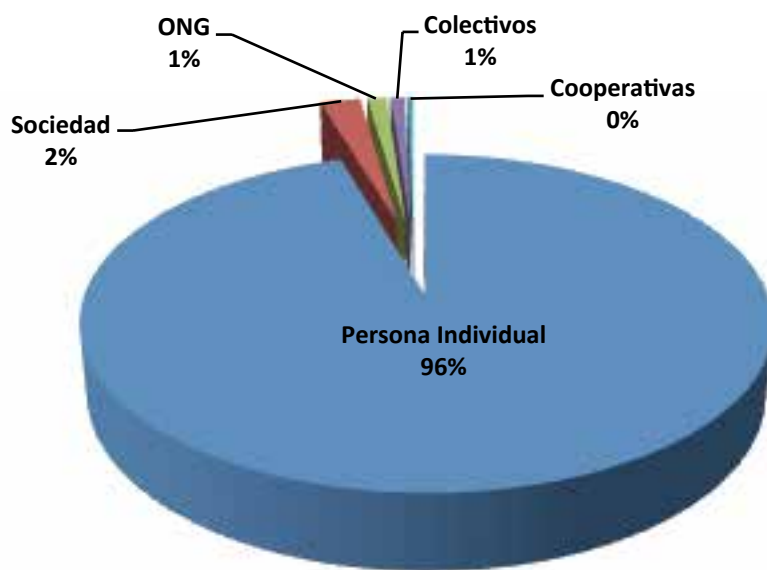


Censo Económico Urbano : : Resultados de Estelí

Cuadro IV-E. Número de Establecimientos del Departamento de Estelí por Condición Jurídica, según Municipios

Municipios de Estelí	Número de Establecimientos	Condición Jurídica				
		Persona Individual	Sociedad	ONG	Colectivos	Cooperativas
Total	9 109	8 693	210	100	76	30
Pueblo Nuevo	366	353	1	7	3	2
Condega	659	622	12	12	12	1
Estelí	6 968	6 630	191	75	49	23
San Juan de Limay	229	222	1	3	2	1
La Trinidad	822	803	5	3	8	3
San Nicolás	65	63			2	

Gráfico 4: Distribución de los Establecimientos del Departamento de Estelí por Condición Jurídica

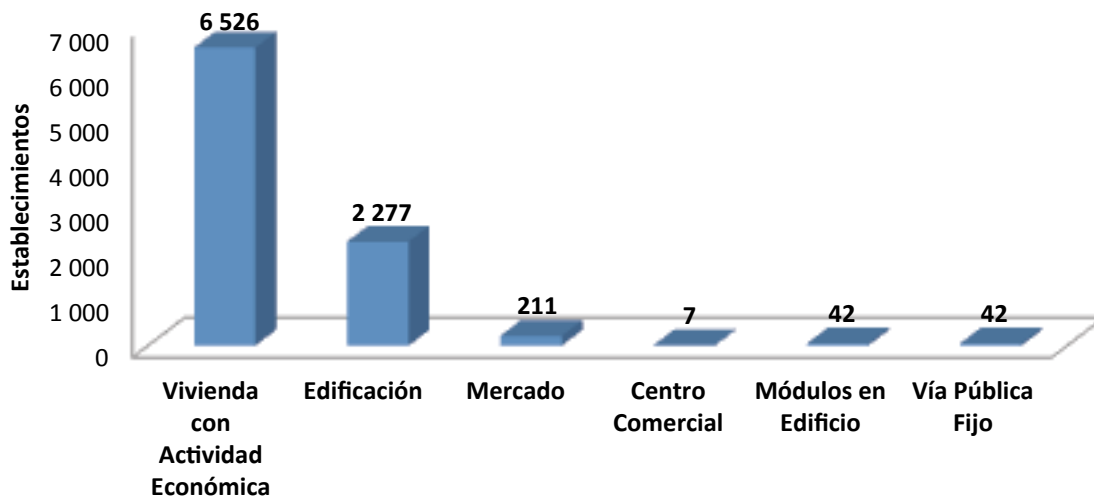


Censo Económico Urbano : : Resultados de Estelí

Cuadro V-E. Número de Establecimientos del Departamento de Estelí por Tipo de Edificación, según Municipios

Municipios de Estelí	Número de Establecimientos	Tipo de Edificación						
		Vivienda con Actividad Económica	Edificación	Mercado	Centro Comercial	Módulos en Edificio	Vía Pública Fijo	Ignorado
Total	9 109	6 526	2 277	211	7	42	42	4
Pueblo Nuevo	366	300	57	8			1	
Condega	659	453	180	18		6	2	
Estelí	6 968	4 848	1 875	185	6	36	15	3
San Juan de Limay	229	199	29				1	
La Trinidad	822	678	119		1		23	1
San Nicolás	65	48	17					

Gráfico 5: Número de Establecimientos del Departamento de Estelí por Tipo de Edificación

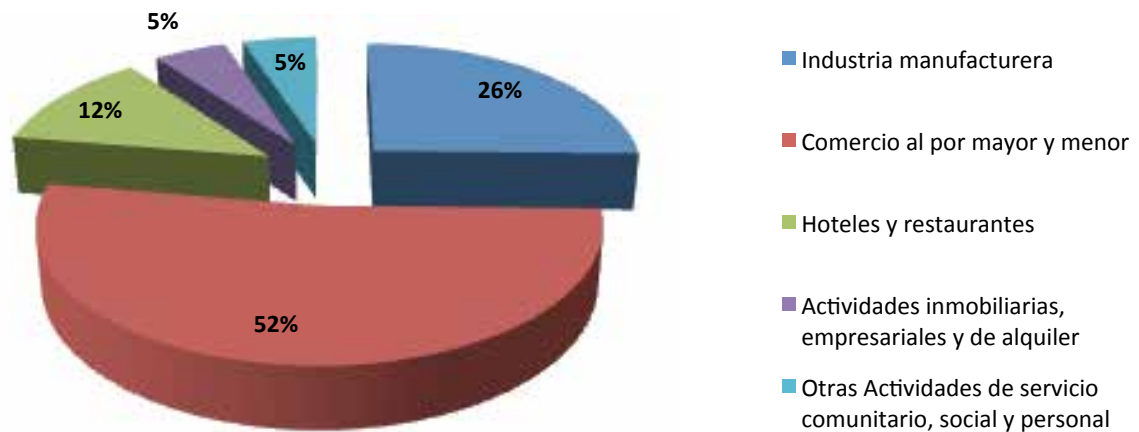


Censo Económico Urbano :: Resultados de Estelí

Cuadro VI-E. Número de Establecimientos del Departamento de Estelí por Municipios, según Agrupación CIU

Agrupación CIU	Total	Pueblo Nuevo	Condega	Estelí	San Juan de Limay	La Trinidad	San Nicolás
Total	9 109	366	659	6 968	229	822	65
Industria manufacturera	2 186	100	159	1 531	84	303	9
Suministro de electricidad, gas y agua	3	1		1		1	
Construcción	12			12			
Comercio al por mayor y menor	4 507	175	333	3 475	104	381	39
Hoteles y restaurantes	1 057	48	86	815	28	70	10
Transporte, almacenamiento y comunicaciones	77	3	1	70		3	
Intermediación financiera	52	2	5	41	1	2	1
Actividades inmobiliarias, empresariales y de alquiler	435	9	23	382	2	18	1
Enseñanza	88	2	6	74		5	1
Servicios sociales y de salud	232	6	13	200	1	10	2
Otras Actividades de servicio comunitario, social y personal	444	17	29	358	9	29	2
Actividades no especificadas	16	3	4	9			

Gráfico 6: Distribución de los Establecimientos del Departamento de Estelí por Principales Agrupaciones CIU

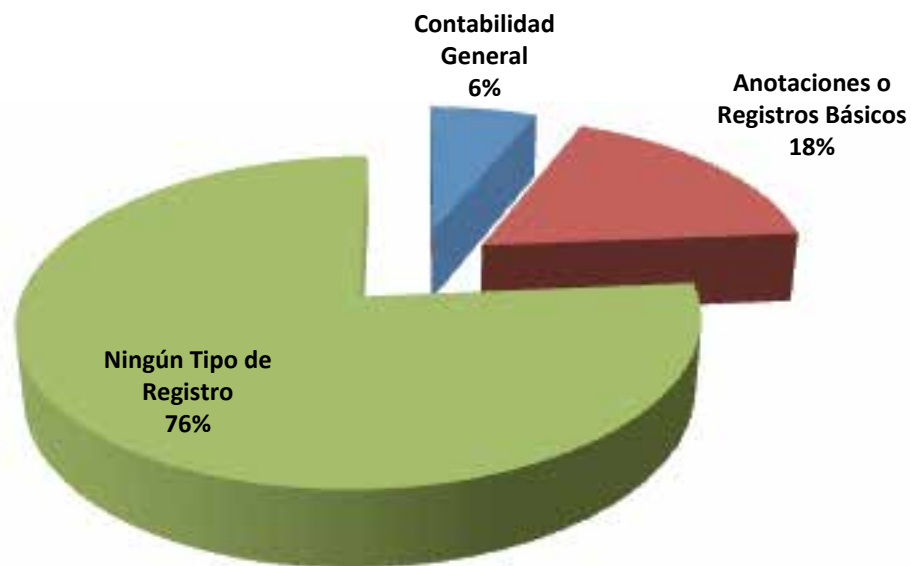


Censo Económico Urbano :: Resultados de Estelí

Cuadro VII-E. Número de Establecimientos del Departamento de Estelí por Tipo de Registro Administrativo, según Municipios

Municipios de Estelí	Número de Establecimientos	Tipo de registro			Ignorado
		Contabilidad General	Anotaciones o Registros Básicos	Ningún Tipo de Registro	
Total	9 109	564	1 592	6 949	4
Pueblo Nuevo	366	11	44	311	
Condega	659	29	123	506	1
Estelí	6 968	494	1 252	5 220	2
San Juan de Limay	229	4	24	201	
La Trinidad	822	24	142	655	1
San Nicolás	65	2	7	56	

Gráfico 7: Distribución de los Establecimientos del Departamento de Estelí por Tipo de Registro

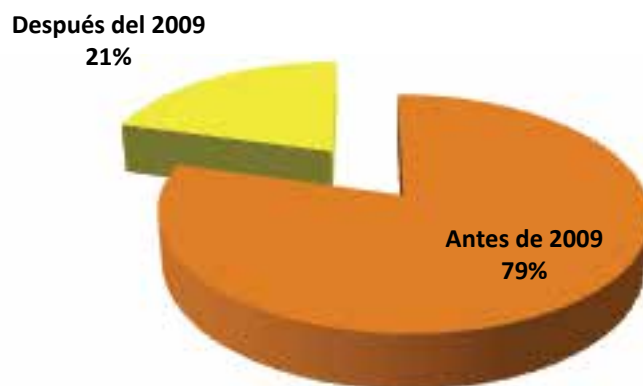


Censo Económico Urbano :: Resultados de Estelí

Cuadro VIII-E. Número de Establecimientos del Departamento de Estelí por Año de Inicio de Actividades, según Municipios

Municipios de Estelí	Número de Establecimientos	Año de Inicio		Ignorado
		Antes de 2009	Después del 2009	
Total	9 109	7 212	1 874	23
Pueblo Nuevo	366	296	69	1
Condega	659	515	140	4
Estelí	6 968	5 432	1 521	15
San Juan de Limay	229	213	16	
La Trinidad	822	702	117	3
San Nicolás	65	54	11	

Gráfico 8: Distribución de los Establecimientos del Departamento de Estelí por Año de Inicio de Actividades

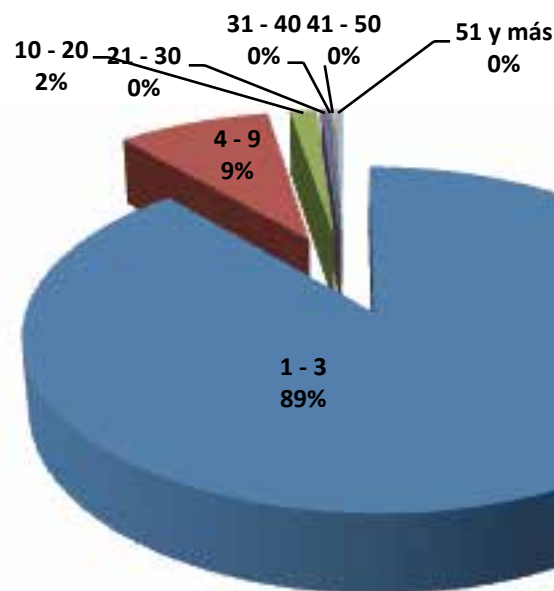


Censo Económico Urbano :: Resultados de Estelí

Cuadro IX-E. Número de Establecimientos del Departamento de Estelí por Rango de Número de Trabajadores, según Municipios

Municipios de Estelí	Número de Establecimientos	Rango de Números de Trabajadores						
		1 - 3	4 - 9	10 - 20	21 - 30	31 - 40	41 - 50	51 y más
Total	9 109	8 084	789	140	35	12	8	41
Pueblo Nuevo	366	347	15	3				1
Condega	659	589	51	11	2			6
Estelí	6 968	6 158	619	108	32	12	8	31
San Juan de Limay	229	209	18	1				1
La Trinidad	822	718	85	16	1			2
San Nicolás	65	63	1	1				

Gráfico 9: Distribución de los Establecimientos del Departamento de Estelí por Rangos de Trabajadores



Censo Económico Urbano :: Resultados de Estelí

Cuadro X-E. Número de Establecimientos y Personal Ocupado del Departamento de Estelí, según Gran División CIU, Grupo y Clase

Gran División CIU, Grupo y Clase	Número de Establecimientos	Personal Ocupado			Participación %	Participación %		
		Total	Hombres	Mujeres		Total	Hombres	Mujeres
Total	9 109	28 096	12 041	16 055	100.0	100.0	100.0	100.0
0112 Cultivo de hortalizas y legumbres, especialidades hortícolas y productos de vivero	2	4	2	2	0.0	0.0	0.0	0.0
0122 Cría de otros animales; elaboración de productos animales n.c.p.	2	3	3	0	0.0	0.0	0.0	0.0
0140 Actividades de servicios agrícolas y ganaderos, excepto las actividades veterinarias	9	549	263	286	0.1	2.0	2.2	1.8
1511 Producción, procesamiento y conservación de carne y productos cárnicos	14	32	22	10	0.2	0.1	0.2	0.1
1513 Elaboración y conservación de frutas, legumbres y hortalizas	1	1	1	0	0.0	0.0	0.0	0.0
1520 Elaboración de productos lácteos	18	38	12	26	0.2	0.1	0.1	0.2
1531 Elaboración de productos de molinería	91	135	84	51	1.0	0.5	0.7	0.3
1541 Elaboración de productos de panadería	1 130	2 237	411	1 826	12.4	8.0	3.4	11.4
1543 Elaboración de cacao y chocolate y de productos de confitería	29	64	24	40	0.3	0.2	0.2	0.2
1549 Elaboración de otros productos alimenticios n.c.p.	24	85	38	47	0.3	0.3	0.3	0.3
1554 Elaboración de bebidas no alcohólicas; producción de aguas minerales	3	11	8	3	0.0	0.0	0.1	0.0
1600 Elaboración de productos de tabaco	33	6 150	2 560	3 590	0.4	21.9	21.3	22.4
1721 Fabricación de artículos confeccionados de materiales textiles, excepto prendas de vestir	21	23	0	23	0.2	0.1	0.0	0.1
1723 Fabricación de cuerdas, cordeles, bramantes y redes	138	320	255	65	1.5	1.1	2.1	0.4
1729 Fabricación de otros productos textiles n.c.p.	2	3	3	0	0.0	0.0	0.0	0.0
1810 Fabricación de prendas de vestir, excepto prendas de piel	161	211	39	172	1.8	0.8	0.3	1.1
1911 Curtido y adobo de cueros	1	5	5	0	0.0	0.0	0.0	0.0
1912 Fabricación de maletas, bolsos de mano y artículos similares, y de artículos de talabartería y guarnicionería	43	87	67	20	0.5	0.3	0.6	0.1
1920 Fabricación de calzado	47	143	131	12	0.5	0.5	1.1	0.1
2010 Aserrado y acepilladura de madera	3	26	25	1	0.0	0.1	0.2	0.0
2022 Fabricación de partes y piezas de carpintería para edificios y construcciones	42	106	104	2	0.5	0.4	0.9	0.0

Censo Económico Urbano :: Resultados de Estelí

Cuadro X-E. Número de Establecimientos y Personal Ocupado del Departamento de Estelí, según Gran División CIU, Grupo y Clase

Gran División CIU, Grupo y Clase	Número de Establecimientos	Personal Ocupado			Participación %	Participación %		
		Total	Hombres	Mujeres		Total	Hombres	Mujeres
2023 Fabricación de recipientes de madera	11	157	117	40	0.1	0.6	1.0	0.2
2029 Fabricación de otros productos de madera; fabricación de artículos de corcho, paja y materiales trenzables	6	9	7	2	0.1	0.0	0.1	0.0
2102 Fabricación de papel y cartón ondulado y de envases de papel y cartón	1	26	23	3	0.0	0.1	0.2	0.0
2221 Actividades de impresión	7	63	49	14	0.1	0.2	0.4	0.1
2412 Fabricación de abonos y compuestos de nitrógeno	1	1	0	1	0.0	0.0	0.0	0.0
2423 Fabricación de productos farmacéuticos, sustancias químicas medicinales y productos botánicos	2	11	4	7	0.0	0.0	0.0	0.0
2424 Fabricación de jabones y detergentes, preparados para limpiar y pulir, perfumes y preparados de tocador	1	3	2	1	0.0	0.0	0.0	0.0
2429 Fabricación de otros productos químicos n.c.p.	1	5	4	1	0.0	0.0	0.0	0.0
2610 Fabricación de vidrio y productos de vidrio	12	37	33	4	0.1	0.1	0.3	0.0
2691 Fabricación de productos de cerámica no refractaria para uso no estructural	1	1	1	0	0.0	0.0	0.0	0.0
2693 Fabricación de productos de arcilla y cerámica no refractarias para uso estructural	3	11	11	0	0.0	0.0	0.1	0.0
2695 Fabricación de artículos de hormigón, cemento y yeso	17	93	74	19	0.2	0.3	0.6	0.1
2696 Corte, tallado y acabado de la piedra	10	34	30	4	0.1	0.1	0.2	0.0
2811 Fabricación de productos metálicos para uso estructural	67	146	141	5	0.7	0.5	1.2	0.0
2812 Fabricación de tanques, depósitos y recipientes de metal	1	1	1	0	0.0	0.0	0.0	0.0
2892 Tratamiento y revestimiento de metales; obras de ingeniería mecánica en general.	1	3	3	0	0.0	0.0	0.0	0.0
2893 Fabricación de artículos de cuchillería, herramientas de mano y artículos de ferretería	7	14	13	1	0.1	0.0	0.1	0.0
2899 fabricación de otros productos elaborados de metal n.c.p.	14	37	33	4	0.2	0.1	0.3	0.0
2921 Fabricación de maquinaria agropecuaria y forestal	2	6	6	0	0.0	0.0	0.0	0.0
2925 Fabricación de maquinaria para la elaboración de alimentos, bebidas y tabaco	1	2	2	0	0.0	0.0	0.0	0.0

Censo Económico Urbano :: Resultados de Estelí

Cuadro X-E. Número de Establecimientos y Personal Ocupado del Departamento de Estelí, según Gran División CIU, Grupo y Clase

Gran División CIU, Grupo y Clase	Número de Establecimientos	Personal Ocupado			Participación %	Participación %		
		Total	Hombres	Mujeres		Total	Hombres	Mujeres
3190 Fabricación de otros tipos de equipo eléctrico n.c.p.	4	17	17	0	0.0	0.1	0.1	0.0
3311 Fabricación de equipo médico y quirúrgico y de aparatos ortopédicos	9	28	27	1	0.1	0.1	0.2	0.0
3320 Fabricación de instrumentos de óptica y equipo fotográfico	2	7	3	4	0.0	0.0	0.0	0.0
3420 Fabricación de carrocerías para vehículos automotores; fabricación de remolques y semirremolques	4	14	14	0	0.0	0.0	0.1	0.0
3430 Fabricación de partes, piezas y accesorios para vehículos automotores y sus motores	13	59	56	3	0.1	0.2	0.5	0.0
3610 Fabricación de muebles	123	270	250	20	1.4	1.0	2.1	0.1
3691 Fabricación de joyas y artículos conexos	24	65	46	19	0.3	0.2	0.4	0.1
3692 Fabricación de instrumentos de música	3	3	3	0	0.0	0.0	0.0	0.0
3693 Fabricación de artículos de deporte	2	4	4	0	0.0	0.0	0.0	0.0
3694 Fabricación de juegos y juguetes	15	26	3	23	0.2	0.1	0.0	0.1
3699 Otras industrias manufactureras n.c.p.	20	49	24	25	0.2	0.2	0.2	0.2
4010 Generación, captación y distribución de energía eléctrica	3	29	23	6	0.0	0.1	0.2	0.0
4520 Construcción de edificios completos, partes de edificios y obras de ingeniería civil	8	73	51	22	0.1	0.3	0.4	0.1
4530 Acondicionamiento de edificios y viviendas	3	35	32	3	0.0	0.1	0.3	0.0
4550 Alquiler de equipo de construcción o demolición dotado de operarios	1	5	5	0	0.0	0.0	0.0	0.0
5010 Venta de vehículos automotores	8	22	18	4	0.1	0.1	0.1	0.0
5020 Mantenimiento y reparación de vehículos automotores	243	698	676	22	2.7	2.5	5.6	0.1
5030 Venta de partes, piezas y accesorios de vehículos automotores	33	118	92	26	0.4	0.4	0.8	0.2
5040 Venta, mantenimiento y reparación de motocicletas y de sus partes, piezas y accesorios	54	124	117	7	0.6	0.4	1.0	0.0
5050 Venta al por menor de combustible para automotores	17	174	144	30	0.2	0.6	1.2	0.2
5110 Venta al por mayor a cambio de una retribución o por contrata	7	58	52	6	0.1	0.2	0.4	0.0
5121 Venta al por mayor de materias primas agropecuarias y de animales vivos	3	20	9	11	0.0	0.1	0.1	0.1
5122 Venta al por mayor de alimentos, bebidas y tabaco	56	372	240	132	0.6	1.3	2.0	0.8

Censo Económico Urbano : : Resultados de Estelí

Cuadro X-E. Número de Establecimientos y Personal Ocupado del Departamento de Estelí, según Gran División CIU, Grupo y Clase

Gran División CIU, Grupo y Clase	Número de Establecimientos	Personal Ocupado			Participación %	Participación %		
		Total	Hombres	Mujeres		Total	Hombres	Mujeres
5131 Venta al por mayor de productos textiles, prendas de vestir y calzado	3	10	2	8	0.0	0.0	0.0	0.0
5139 Venta al por mayor de otros enseres domésticos	2	9	4	5	0.0	0.0	0.0	0.0
5143 Venta al por mayor de materiales de Construc., artículos de ferretería y equipo y materiales de fontanería y calefacción	1	8	5	3	0.0	0.0	0.0	0.0
5149 Venta al por mayor de otros productos intermedios, desperdicios y desechos	6	10	8	2	0.1	0.0	0.1	0.0
5159 Venta al por mayor de otros equipos, maquinaria y suministros	1	10	9	1	0.0	0.0	0.1	0.0
5211 Venta al por menor en almacenes no especializados con surtidos compuesto principalmente de alimentos, bebidas y tabaco	1 968	3 622	1 070	2 552	21.6	12.9	8.9	15.9
5219 Venta al por menor de otros productos en almacenes no especializados	139	300	56	244	1.5	1.1	0.5	1.5
5220 Venta al por menor de alimentos, bebidas y tabaco en almacenes especializados	402	732	326	406	4.4	2.6	2.7	2.5
5231 Venta al por menor de productos farmacéuticos y medicinales, cosméticos y artículos de tocador	170	374	102	272	1.9	1.3	0.8	1.7
5232 Venta al por menor de productos textiles, prendas de vestir, calzado y artículos de cuero	287	613	124	489	3.2	2.2	1.0	3.0
5233 Venta al por menor de aparatos, artículos y equipo de uso doméstico	27	153	79	74	0.3	0.5	0.7	0.5
5234 Venta al por menor de artículos de ferretería, pinturas y productos de vidrio	125	383	259	124	1.4	1.4	2.2	0.8
5239 Venta al por menor de otros productos en almacenes especializados	298	602	283	319	3.3	2.1	2.4	2.0
5240 Venta al por menor en almacenes de artículos usados	300	531	148	383	3.3	1.9	1.2	2.4
5260 Reparación de efectos personales y enseres domésticos	357	438	277	161	3.9	1.6	2.3	1.0
5510 Hoteles; campamentos y otros tipos de hospedaje temporal	68	211	71	140	0.7	0.8	0.6	0.9
5520 Restaurantes, bares y cantinas	989	2 181	467	1 714	10.9	7.8	3.9	10.7
6021 Transporte regular de pasajeros	9	36	16	20	0.1	0.1	0.1	0.1
6022 Transporte no regular de pasajeros	6	26	21	5	0.1	0.1	0.2	0.0
6023 Transporte de carga por carretera	2	5	5	0	0.0	0.0	0.0	0.0
6210 Transporte regular por vía aérea	1	2	0	2	0.0	0.0	0.0	0.0
6303 Otras actividades de transporte complementarias	18	36	30	6	0.2	0.1	0.2	0.0

Censo Económico Urbano :: Resultados de Estelí

Cuadro X-E. Número de Establecimientos y Personal Ocupado del Departamento de Estelí, según Gran División CIU, Grupo y Clase

Gran División CIU, Grupo y Clase	Número de Establecimientos	Personal Ocupado			Participación %	Participación %		
		Total	Hombres	Mujeres		Total	Hombres	Mujeres
6304 Actividades de agencias de viajes y organizadores de viajes; actividades de asistencia a turistas n.c.p.	2	9	1	8	0.0	0.0	0.0	0.0
6309 Actividades de otras agencias de transporte	2	6	6	0	0.0	0.0	0.0	0.0
6412 Actividades de correo distintas de las actividades postales nacionales	7	18	3	15	0.1	0.1	0.0	0.1
6420 Telecomunicaciones	30	117	70	47	0.3	0.4	0.6	0.3
6592 Otros tipos de crédito	39	271	139	132	0.4	1.0	1.2	0.8
6599 Otros tipos de intermediación financiera n.c.p.	7	83	48	35	0.1	0.3	0.4	0.2
6603 Planes de seguros generales	3	3	0	3	0.0	0.0	0.0	0.0
6720 Actividades auxiliares de la financiación de planes de seguros y de pensiones	3	12	3	9	0.0	0.0	0.0	0.1
7010 Actividades inmobiliarias realizadas con bienes propios o arrendados	15	32	18	14	0.2	0.1	0.1	0.1
7130 Alquiler de efectos personales y enseres domésticos n.c.p.	73	128	75	53	0.8	0.5	0.6	0.3
7230 Procesamiento de datos	116	251	120	131	1.3	0.9	1.0	0.8
7250 Mantenimiento y reparación de maquinaria de oficina, contabilidad e informática	11	18	17	1	0.1	0.1	0.1	0.0
7411 Actividades jurídicas	125	171	91	80	1.4	0.6	0.8	0.5
7412 Actividades de contabilidad, teneduría de libros, auditoría y asesoramiento en materia de impuestos	9	21	11	10	0.1	0.1	0.1	0.1
7414 Actividades de asesoramiento empresarial y en materia de gestión	7	28	16	12	0.1	0.1	0.1	0.1
7421 Actividades de arquitectura e Ingeniería y actividades conexas de asesoramiento técnico	4	24	20	4	0.0	0.1	0.2	0.0
7430 Publicidad	11	31	29	2	0.1	0.1	0.2	0.0
7492 Actividades de investigación y seguridad	7	221	211	10	0.1	0.8	1.8	0.1
7493 Actividades de limpieza de edificios	1	1	1	0	0.0	0.0	0.0	0.0
7494 Actividades de fotografía	27	44	31	13	0.3	0.2	0.3	0.1
7495 Actividades de envase y empaque	1	6	6	0	0.0	0.0	0.0	0.0
7499 Otras actividades empresariales n.c.p.	28	64	30	34	0.3	0.2	0.2	0.2
8010 Enseñanza primaria	35	311	42	269	0.4	1.1	0.3	1.7
8021 Enseñanza secundaria de formación general	11	271	72	199	0.1	1.0	0.6	1.2
8022 Enseñanza secundaria de formación técnica y profesional	2	28	9	19	0.0	0.1	0.1	0.1

Censo Económico Urbano :: Resultados de Estelí

Cuadro X-E. Número de Establecimientos y Personal Ocupado del Departamento de Estelí, según Gran División CIU, Grupo y Clase

Gran División CIU, Grupo y Clase	Número de Establecimientos	Personal Ocupado			Participación %	Participación %		
		Total	Hombres	Mujeres		Total	Hombres	Mujeres
8030 Enseñanza superior	9	149	65	84	0.1	0.5	0.5	0.5
8090 Enseñanza de adultos y otros tipos de enseñanza	31	183	78	105	0.3	0.7	0.6	0.7
8511 Actividades de hospitales	2	23	8	15	0.0	0.1	0.1	0.1
8512 Actividades de médicos y odontólogos	152	241	89	152	1.7	0.9	0.7	0.9
8519 Otras actividades relacionadas con la salud humana	34	61	20	41	0.4	0.2	0.2	0.3
8520 Actividades veterinarias	7	8	7	1	0.1	0.0	0.1	0.0
8531 Servicios sociales con alojamiento	5	32	7	25	0.1	0.1	0.1	0.2
8532 Servicios sociales sin alojamiento	32	272	158	114	0.4	1.0	1.3	0.7
9111 Actividades de organizaciones empresariales y de empleadores	21	191	91	100	0.2	0.7	0.8	0.6
9199 Actividades de otras asociaciones n.c.p.	37	540	247	293	0.4	1.9	2.1	1.8
9211 Producción y distribución de filmes y videos	1	1	1	0	0.0	0.0	0.0	0.0
9213 Actividades de radio y televisión	14	107	69	38	0.2	0.4	0.6	0.2
9214 Actividades teatrales, musicales y otras actividades artísticas	5	27	24	3	0.1	0.1	0.2	0.0
9219 Otras actividades de entretenimiento n.c.p.	28	52	42	10	0.3	0.2	0.3	0.1
9220 Actividades de agencias de noticias	1	3	2	1	0.0	0.0	0.0	0.0
9231 Actividades de bibliotecas y archivos	1	4	1	3	0.0	0.0	0.0	0.0
9241 Actividades deportivas	13	42	27	15	0.1	0.1	0.2	0.1
9249 Otras actividades de esparcimiento	38	155	58	97	0.4	0.6	0.5	0.6
9301 Lavado y limpieza de prendas de tela y de piel, incluso la limpieza en seco	1	3	1	2	0.0	0.0	0.0	0.0
9302 Peluquerías y otros tratamientos de belleza	271	354	86	268	3.0	1.3	0.7	1.7
9303 Pompas fúnebres y actividades conexas	2	6	1	5	0.0	0.0	0.0	0.0
9309 Otras actividades de servicios n.c.p.	11	18	11	7	0.1	0.1	0.1	0.0
9999 N/R	3	0	0	0	0.0	0.0	0.0	0.0

Censo Económico Urbano :: Resultados de Estelí

Cuadro XI-E. Número de Establecimientos y Personal Ocupado del Municipio de Pueblo Nuevo, según Gran División CIU, Grupo y Clase

Gran División CIU, Grupo y Clase	Número de Establecimientos	Personal Ocupado			Participación %	Participación %		
		Total	Hombres	Mujeres		Total	Hombres	Mujeres
Total	366	646	239	407	100.0	100.0	100.0	100.0
0112 Cultivo de hortalizas y legumbres, especialidades hortícolas y productos de vivero	1	2	2	0	0.3	0.3	0.8	0.0
0140 Actividades de servicios agrícolas y ganaderos, excepto las actividades veterinarias	2	9	6	3	0.5	1.4	2.5	0.7
1511 Producción, procesamiento y conservación de carne y productos cárnicos	5	12	9	3	1.4	1.9	3.8	0.7
1520 Elaboración de productos lácteos	1	1	0	1	0.3	0.2	0.0	0.2
1531 Elaboración de productos de molinería	7	8	3	5	1.9	1.2	1.3	1.2
1541 Elaboración de productos de panadería	61	93	3	90	16.7	14.4	1.3	22.1
1543 Elaboración de cacao y chocolate y de productos de confitería	4	4	0	4	1.1	0.6	0.0	1.0
1810 Fabricación de prendas de vestir, excepto prendas de piel	7	7	2	5	1.9	1.1	0.8	1.2
1912 Fabricación de maletas, bolsos de mano y artículos similares, y de artículos de talabartería y guarnicionería	1	2	2	0	0.3	0.3	0.8	0.0
1920 Fabricación de calzado	1	2	1	1	0.3	0.3	0.4	0.2
2022 Fabricación de partes y piezas de carpintería para edificios y construcciones	4	6	6	0	1.1	0.9	2.5	0.0
2695 Fabricación de artículos de hormigón, cemento y yeso	1	7	7	0	0.3	1.1	2.9	0.0
2811 Fabricación de productos metálicos para uso estructural	2	4	4	0	0.5	0.6	1.7	0.0
2893 Fabricación de artículos de cuchillería, herramientas de mano y artículos de ferretería	1	3	3	0	0.3	0.5	1.3	0.0
3610 Fabricación de muebles	3	4	4	0	0.8	0.6	1.7	0.0
3694 Fabricación de juegos y juguetes	1	1	0	1	0.3	0.2	0.0	0.2
3699 Otras industrias manufactureras n.c.p.	1	2	0	2	0.3	0.3	0.0	0.5
4010 Generación, captación y distribución de energía eléctrica	1	1	1	0	0.3	0.2	0.4	0.0
5020 Mantenimiento y reparación de vehículos automotores	4	8	7	1	1.1	1.2	2.9	0.2
5040 Venta, mantenimiento y reparación de motocicletas y de sus partes, piezas y accesorios	1	1	1	0	0.3	0.2	0.4	0.0
5050 Venta al por menor de combustible para automotores	2	5	5	0	0.5	0.8	2.1	0.0
5211 Venta al por menor en almacenes no especializados con surtidos compuesto principalmente de alimentos, bebidas y tabaco	101	167	51	116	27.6	25.9	21.3	28.5
5219 Venta al por menor de otros productos en almacenes no especializados	6	9	2	7	1.6	1.4	0.8	1.7
5220 Venta al por menor de alimentos, bebidas y tabaco en almacenes especializados	12	16	7	9	3.3	2.5	2.9	2.2

Censo Económico Urbano :: Resultados de Estelí

Cuadro XI-E. Número de Establecimientos y Personal Ocupado del Municipio de Pueblo Nuevo, según Gran División CIU, Grupo y Clase

Gran División CIU, Grupo y Clase	Número de Establecimientos	Personal Ocupado			Participación %	Participación %		
		Total	Hombres	Mujeres		Total	Hombres	Mujeres
5231 Venta al por menor de productos farmacéuticos y medicinales, cosméticos y artículos de tocador	6	12	6	6	1.6	1.9	2.5	1.5
5232 Venta al por menor de productos textiles, prendas de vestir, calzado y artículos de cuero	3	4	2	2	0.8	0.6	0.8	0.5
5233 Venta al por menor de aparatos, artículos y equipo de uso doméstico	3	9	3	6	0.8	1.4	1.3	1.5
5234 Venta al por menor de artículos de ferretería, pinturas y productos de vidrio	5	12	9	3	1.4	1.9	3.8	0.7
5239 Venta al por menor de otros productos en almacenes especializados	6	8	4	4	1.6	1.2	1.7	1.0
5240 Venta al por menor en almacenes de artículos usados	6	8	2	6	1.6	1.2	0.8	1.5
5260 Reparación de efectos personales y enseres domésticos	20	22	19	3	5.5	3.4	7.9	0.7
5510 Hoteles; campamentos y otros tipos de hospedaje temporal	3	6	2	4	0.8	0.9	0.8	1.0
5520 Restaurantes, bares y cantinas	45	85	16	69	12.3	13.2	6.7	17.0
6303 Otras actividades de transporte complementarias	1	1	1	0	0.3	0.2	0.4	0.0
6412 Actividades de correo distintas de las actividades postales nacionales	2	4	1	3	0.5	0.6	0.4	0.7
6592 Otros tipos de crédito	2	17	6	11	0.5	2.6	2.5	2.7
7130 Alquiler de efectos personales y enseres domésticos n.c.p.	1	2	0	2	0.3	0.3	0.0	0.5
7230 Procesamiento de datos	3	6	4	2	0.8	0.9	1.7	0.5
7411 Actividades jurídicas	4	5	1	4	1.1	0.8	0.4	1.0
7499 Otras actividades empresariales n.c.p.	1	1	1	0	0.3	0.2	0.4	0.0
8010 Enseñanza primaria	2	12	1	11	0.5	1.9	0.4	2.7
8512 Actividades de médicos y odontólogos	3	4	1	3	0.8	0.6	0.4	0.7
8519 Otras actividades relacionadas con la salud humana	1	2	0	2	0.3	0.3	0.0	0.5
8532 Servicios sociales sin alojamiento	2	12	11	1	0.5	1.9	4.6	0.2
9111 Actividades de organizaciones empresariales y de empleadores	2	9	3	6	0.5	1.4	1.3	1.5
9199 Actividades de otras asociaciones n.c.p.	2	15	9	6	0.5	2.3	3.8	1.5
9219 Otras actividades de entretenimiento n.c.p.	4	4	4	0	1.1	0.6	1.7	0.0
9231 Actividades de bibliotecas y archivos	1	4	1	3	0.3	0.6	0.4	0.7
9241 Actividades deportivas	1	1	1	0	0.3	0.2	0.4	0.0
9302 Peluquerías y otros tratamientos de belleza	6	6	4	2	1.6	0.9	1.7	0.5
9309 Otras actividades de servicios n.c.p.	1	1	1	0	0.3	0.2	0.4	0.0

Censo Económico Urbano :: Resultados de Estelí

Cuadro XII-E. Número de Establecimientos y Personal Ocupado del Municipio de Condega, según Gran División CIIU, Grupo y Clase

Gran División CIIU, Grupo y Clase	Número de Establecimientos	Personal Ocupado			Participación %	Participación %		
		Total	Hombres	Mujeres		Total	Hombres	Mujeres
Total	658	2 048	869	1 179	100.0	100.0	100.0	100.0
0122 Cría de otros animales; elaboración de productos animales n.c.p.	1	2	2	0	0.1	0.2	0.0	0.0
0140 Actividades de servicios agrícolas y ganaderos, excepto las actividades veterinarias	2	218	124	94	10.6	14.3	8.0	8.0
1511 Producción, procesamiento y conservación de carne y productos cárnicos	2	6	3	3	0.3	0.3	0.3	0.3
1531 Elaboración de productos de molinería	12	21	14	7	1.0	1.6	0.6	0.6
1541 Elaboración de productos de panadería	87	127	14	113	6.2	1.6	9.6	9.6
1543 Elaboración de cacao y chocolate y de productos de confitería	2	2	0	2	0.1	0.0	0.2	0.2
1549 Elaboración de otros productos alimenticios n.c.p.	1	2	0	2	0.1	0.0	0.2	0.2
1600 Elaboración de productos de tabaco	1	430	180	250	21.0	20.7	21.2	21.2
1721 Fabricación de artículos confeccionados de materiales textiles, excepto prendas de vestir	1	1	0	1	0.0	0.0	0.1	0.1
1729 Fabricación de otros productos textiles n.c.p.	1	2	2	0	0.1	0.2	0.0	0.0
1810 Fabricación de prendas de vestir, excepto prendas de piel	9	13	2	11	0.6	0.2	0.9	0.9
1911 Curtido y adobo de cueros	1	5	5	0	0.2	0.6	0.0	0.0
1912 Fabricación de maletas, bolsos de mano y artículos similares, y de artículos de talabartería y guarnicionería	4	4	2	2	0.2	0.2	0.2	0.2
1920 Fabricación de calzado	5	30	28	2	1.5	3.2	0.2	0.2
2022 Fabricación de partes y piezas de carpintería para edificios y construcciones	1	3	3	0	0.1	0.3	0.0	0.0
2029 Fabricación de otros productos de madera; fabricación de artículos de corcho, paja y materiales trenzables	1	2	2	0	0.1	0.2	0.0	0.0
2610 Fabricación de vidrio y productos de vidrio	1	4	3	1	0.2	0.3	0.1	0.1
2695 Fabricación de artículos de hormigón, cemento y yeso	3	32	31	1	1.6	3.6	0.1	0.1
2811 Fabricación de productos metálicos para uso estructural	3	5	5	0	0.2	0.6	0.0	0.0
2812 Fabricación de tanques, depósitos y recipientes de metal	1	1	1	0	0.0	0.1	0.0	0.0
2899 fabricación de otros productos elaborados de metal n.c.p.	1	1	1	0	0.0	0.1	0.0	0.0
3190 Fabricación de otros tipos de equipo eléctrico n.c.p.	1	1	1	0	0.0	0.1	0.0	0.0

Censo Económico Urbano :: Resultados de Estelí

Cuadro XII-E. Número de Establecimientos y Personal Ocupado del Municipio de Condega, según Gran División CIU, Grupo y Clase

Gran División CIU, Grupo y Clase	Número de Establecimientos	Personal Ocupado			Participación %	Participación %		
		Total	Hombres	Mujeres		Total	Hombres	Mujeres
3430 Fabricación de partes, piezas y accesorios para vehículos automotores y sus motores	1	1	1	0	0.0	0.1	0.0	0.0
3610 Fabricación de muebles	10	34	23	11	1.7	2.6	0.9	0.9
3691 Fabricación de joyas y artículos conexos	2	4	2	2	0.2	0.2	0.2	0.2
3692 Fabricación de instrumentos de música	1	1	1	0	0.0	0.1	0.0	0.0
3693 Fabricación de artículos de deporte	2	4	4	0	0.2	0.5	0.0	0.0
3694 Fabricación de juegos y juguetes	1	2	0	2	0.1	0.0	0.2	0.2
3699 Otras industrias manufactureras n.c.p.	4	23	19	4	1.1	2.2	0.3	0.3
5020 Mantenimiento y reparación de vehículos automotores	16	38	33	5	1.9	3.8	0.4	0.4
5030 Venta de partes, piezas y accesorios de vehículos automotores	2	4	3	1	0.2	0.3	0.1	0.1
5040 Venta, mantenimiento y reparación de motocicletas y de sus partes, piezas y accesorios	3	6	5	1	0.3	0.6	0.1	0.1
5121 Venta al por mayor de materias primas agropecuarias y de animales vivos	1	4	2	2	0.2	0.2	0.2	0.2
5122 Venta al por mayor de alimentos, bebidas y tabaco	1	2	2	0	0.1	0.2	0.0	0.0
5211 Venta al por menor en almacenes no especializados con surtidos compuesto principalmente de alimentos, bebidas y tabaco	149	276	87	189	13.5	10.0	16.0	16.0
5219 Venta al por menor de otros productos en almacenes no especializados	11	21	4	17	1.0	0.5	1.4	1.4
5220 Venta al por menor de alimentos, bebidas y tabaco en almacenes especializados	35	63	28	35	3.1	3.2	3.0	3.0
5231 Venta al por menor de productos farmacéuticos y medicinales, cosméticos y artículos de tocador	11	21	9	12	1.0	1.0	1.0	1.0
5232 Venta al por menor de productos textiles, prendas de vestir, calzado y artículos de cuero	32	65	12	53	3.2	1.4	4.5	4.5
5233 Venta al por menor de aparatos, artículos y equipo de uso doméstico	2	9	5	4	0.4	0.6	0.3	0.3
5234 Venta al por menor de artículos de ferretería, pinturas y productos de vidrio	9	22	16	6	1.1	1.8	0.5	0.5
5239 Venta al por menor de otros productos en almacenes especializados	17	32	15	17	1.6	1.7	1.4	1.4
5240 Venta al por menor en almacenes de artículos usados	22	34	9	25	1.7	1.0	2.1	2.1
5260 Reparación de efectos personales y enseres domésticos	22	25	16	9	1.2	1.8	0.8	0.8

Censo Económico Urbano :: Resultados de Estelí

Cuadro XII-E. Número de Establecimientos y Personal Ocupado del Municipio de Condega, según Gran División CIU, Grupo y Clase

Gran División CIU, Grupo y Clase	Número de Establecimientos	Personal Ocupado			Participación %	Participación %		
		Total	Hombres	Mujeres		Total	Hombres	Mujeres
5510 Hoteles; campamentos y otros tipos de hospedaje temporal	4	9	2	7	0.4	0.2	0.6	0.6
5520 Restaurantes, bares y cantinas	82	173	32	141	8.4	3.7	12.0	12.0
6420 Telecomunicaciones	1	5	4	1	0.2	0.5	0.1	0.1
6592 Otros tipos de crédito	3	14	8	6	0.7	0.9	0.5	0.5
6599 Otros tipos de intermediación financiera n.c.p.	2	5	1	4	0.2	0.1	0.3	0.3
7010 Actividades inmobiliarias realizadas con bienes propios o arrendados	1	3	2	1	0.1	0.2	0.1	0.1
7130 Alquiler de efectos personales y enseres domésticos n.c.p.	2	4	4	0	0.2	0.5	0.0	0.0
7230 Procesamiento de datos	8	16	6	10	0.8	0.7	0.8	0.8
7411 Actividades jurídicas	5	6	4	2	0.3	0.5	0.2	0.2
7414 Actividades de asesoramiento empresarial y en materia de gestión	2	13	7	6	0.6	0.8	0.5	0.5
7494 Actividades de fotografía	4	6	3	3	0.3	0.3	0.3	0.3
7499 Otras actividades empresariales n.c.p.	1	1	1	0	0.0	0.1	0.0	0.0
8010 Enseñanza primaria	1	13	2	11	0.6	0.2	0.9	0.9
8021 Enseñanza secundaria de formación general	2	38	15	23	1.9	1.7	2.0	2.0
8090 Enseñanza de adultos y otros tipos de enseñanza	3	15	7	8	0.7	0.8	0.7	0.7
8512 Actividades de médicos y odontólogos	4	4	0	4	0.2	0.0	0.3	0.3
8519 Otras actividades relacionadas con la salud humana	3	6	1	5	0.3	0.1	0.4	0.4
8532 Servicios sociales sin alojamiento	5	38	16	22	1.9	1.8	1.9	1.9
9111 Actividades de organizaciones empresariales y de empleadores	3	17	7	10	0.8	0.8	0.8	0.8
9199 Actividades de otras asociaciones n.c.p.	2	13	3	10	0.6	0.3	0.8	0.8
9213 Actividades de radio y televisión	1	6	5	1	0.3	0.6	0.1	0.1
9219 Otras actividades de entretenimiento n.c.p.	2	4	4	0	0.2	0.5	0.0	0.0
9220 Actividades de agencias de noticias	1	3	2	1	0.1	0.2	0.1	0.1
9241 Actividades deportivas	1	5	2	3	0.2	0.2	0.3	0.3
9249 Otras actividades de esparcimiento	3	7	6	1	0.3	0.7	0.1	0.1
9302 Peluquerías y otros tratamientos de belleza	13	15	3	12	0.7	0.3	1.0	1.0
9309 Otras actividades de servicios n.c.p.	3	6	3	3	0.3	0.3	0.3	0.3
N/R	1	0	0	0	0.0	0.0	0.0	0.0

Censo Económico Urbano :: Resultados de Estelí

Cuadro XIII-E. Número de Establecimientos y Personal Ocupado del Municipio de Estelí, según Gran División CIU, Grupo y Clase

Gran División CIU, Grupo y Clase	Número de Establecimientos	Personal Ocupado			Participación %	Participación %		
		Total	Hombres	Mujeres		Total	Hombres	Mujeres
Total	6 958	22 672	9 818	12 854	100.0	100.0	100.0	100.0
0112 Cultivo de hortalizas y legumbres, especialidades hortícolas y productos de vivero	1	2	0	2	0.0	0.0	0.0	0.0
0122 Cría de otros animales; elaboración de productos animales n.c.p.	1	1	1	0	0.0	0.0	0.0	0.0
0140 Actividades de servicios agrícolas y ganaderos, excepto las actividades veterinarias	5	322	133	189	0.1	1.4	1.4	1.5
1511 Producción, procesamiento y conservación de carne y productos cárnicos	6	12	8	4	0.1	0.1	0.1	0.0
1513 Elaboración y conservación de frutas, legumbres y hortalizas	1	1	1	0	0.0	0.0	0.0	0.0
1520 Elaboración de productos lácteos	12	29	11	18	0.2	0.1	0.1	0.1
1531 Elaboración de productos de molinería	55	79	50	29	0.8	0.3	0.5	0.2
1541 Elaboración de productos de panadería	838	1 459	225	1 234	12.0	6.4	2.3	9.6
1543 Elaboración de cacao y chocolate y de productos de confitería	15	41	19	22	0.2	0.2	0.2	0.2
1549 Elaboración de otros productos alimenticios n.c.p.	13	63	33	30	0.2	0.3	0.3	0.2
1554 Elaboración de bebidas no alcohólicas; producción de aguas minerales	2	8	6	2	0.0	0.0	0.1	0.0
1600 Elaboración de productos de tabaco	32	5 720	2 380	3 340	0.5	25.2	24.2	26.0
1721 Fabricación de artículos confeccionados de materiales textiles, excepto prendas de vestir	20	22	0	22	0.3	0.1	0.0	0.2
1729 Fabricación de otros productos textiles n.c.p.	1	1	1	0	0.0	0.0	0.0	0.0
1810 Fabricación de prendas de vestir, excepto prendas de piel	119	162	31	131	1.7	0.7	0.3	1.0
1912 Fabricación de maletas, bolsos de mano y artículos similares, y de artículos de talabartería y guarnicionería	37	77	61	16	0.5	0.3	0.6	0.1
1920 Fabricación de calzado	41	111	102	9	0.6	0.5	1.0	0.1
2010 Aserrado y acepilladura de madera	3	26	25	1	0.0	0.1	0.3	0.0
2022 Fabricación de partes y piezas de carpintería para edificios y construcciones	29	77	76	1	0.4	0.3	0.8	0.0
2023 Fabricación de recipientes de madera	11	157	117	40	0.2	0.7	1.2	0.3
2029 Fabricación de otros productos de madera; fabricación de artículos de corcho, paja y materiales trenzables	4	6	4	2	0.1	0.0	0.0	0.0

Censo Económico Urbano :: Resultados de Estelí

Cuadro XIII-E. Número de Establecimientos y Personal Ocupado del Municipio de Estelí, según Gran División CIIU, Grupo y Clase

Gran División CIIU, Grupo y Clase	Número de Establecimientos	Personal Ocupado			Participación %	Participación %		
		Total	Hombres	Mujeres		Total	Hombres	Mujeres
2102 Fabricación de papel y cartón ondulado y de envases de papel y cartón	1	26	23	3	0.0	0.1	0.2	0.0
2221 Actividades de impresión	7	63	49	14	0.1	0.3	0.5	0.1
2412 Fabricación de abonos y compuestos de nitrógeno	1	1	0	1	0.0	0.0	0.0	0.0
2423 Fabricación de productos farmacéuticos, sustancias químicas medicinales y productos botánicos	2	11	4	7	0.0	0.0	0.0	0.1
2424 Fabricación de jabones y detergentes, preparados para limpiar y pulir, perfumes y preparados de tocador	1	3	2	1	0.0	0.0	0.0	0.0
2610 Fabricación de vidrio y productos de vidrio	10	30	28	2	0.1	0.1	0.3	0.0
2691 Fabricación de productos de cerámica no refractaria para uso no estructural	1	1	1	0	0.0	0.0	0.0	0.0
2693 Fabricación de productos de arcilla y cerámica no refractarias para uso estructural	2	7	7	0	0.0	0.0	0.1	0.0
2695 Fabricación de artículos de hormigón, cemento y yeso	10	39	32	7	0.1	0.2	0.3	0.1
2696 Corte, tallado y acabado de la piedra	1	3	2	1	0.0	0.0	0.0	0.0
2811 Fabricación de productos metálicos para uso estructural	57	124	119	5	0.8	0.5	1.2	0.0
2892 Tratamiento y revestimiento de metales; obras de ingeniería mecánica en general.	1	3	3	0	0.0	0.0	0.0	0.0
2893 Fabricación de artículos de cuchillería, herramientas de mano y artículos de ferretería	6	11	10	1	0.1	0.0	0.1	0.0
2899 fabricación de otros productos elaborados de metal n.c.p.	12	34	30	4	0.2	0.1	0.3	0.0
2921 Fabricación de maquinaria agropecuaria y forestal	2	6	6	0	0.0	0.0	0.1	0.0
2925 Fabricación de maquinaria para la elaboración de alimentos, bebidas y tabaco	1	2	2	0	0.0	0.0	0.0	0.0
3190 Fabricación de otros tipos de equipo eléctrico n.c.p.	3	16	16	0	0.0	0.1	0.2	0.0
3311 Fabricación de equipo médico y quirúrgico y de aparatos ortopédicos	8	27	26	1	0.1	0.1	0.3	0.0
3320 Fabricación de instrumentos de óptica y equipo fotográfico	2	7	3	4	0.0	0.0	0.0	0.0
3420 Fabricación de carrocerías para vehículos automotores; fabricación de remolques y semirremolques	4	14	14	0	0.1	0.1	0.1	0.0

Censo Económico Urbano :: Resultados de Estelí

Cuadro XIII-E. Número de Establecimientos y Personal Ocupado del Municipio de Estelí, según Gran División CIIU, Grupo y Clase

Gran División CIIU, Grupo y Clase	Número de Establecimientos	Personal Ocupado			Participación %	Participación %		
		Total	Hombres	Mujeres		Total	Hombres	Mujeres
3430 Fabricación de partes, piezas y accesorios para vehículos automotores y sus motores	12	58	55	3	0.2	0.3	0.6	0.0
3610 Fabricación de muebles	101	214	205	9	1.5	0.9	2.1	0.1
3691 Fabricación de joyas y artículos conexos	22	61	44	17	0.3	0.3	0.4	0.1
3692 Fabricación de instrumentos de música	1	1	1	0	0.0	0.0	0.0	0.0
3694 Fabricación de juegos y juguetes	12	22	3	19	0.2	0.1	0.0	0.1
3699 Otras industrias manufactureras n.c.p.	12	21	5	16	0.2	0.1	0.1	0.1
4010 Generación, captación y distribución de energía eléctrica	1	26	20	6	0.0	0.1	0.2	0.0
4520 Construcción de edificios completos, partes de edificios y obras de ingeniería civil	8	73	51	22	0.1	0.3	0.5	0.2
4530 Acondicionamiento de edificios y viviendas	3	35	32	3	0.0	0.2	0.3	0.0
Alquiler de equipo de construcción o demolición dotado de operarios	1	5	5	0	0.0	0.0	0.1	0.0
5010 Venta de vehículos automotores	8	22	18	4	0.1	0.1	0.2	0.0
5020 Mantenimiento y reparación de vehículos automotores	196	589	575	14	2.8	2.6	5.9	0.1
5030 Venta de partes, piezas y accesorios de vehículos automotores	28	109	85	24	0.4	0.5	0.9	0.2
5040 Venta, mantenimiento y reparación de motocicletas y de sus partes, piezas y accesorios	47	113	107	6	0.7	0.5	1.1	0.0
5050 Venta al por menor de combustible para automotores	12	149	124	25	0.2	0.7	1.3	0.2
5110 Venta al por mayor a cambio de una retribución o por contrata	6	56	51	5	0.1	0.2	0.5	0.0
5121 Venta al por mayor de materias primas agropecuarias y de animales vivos	2	16	7	9	0.0	0.1	0.1	0.1
5122 Venta al por mayor de alimentos, bebidas y tabaco	47	336	215	121	0.7	1.5	2.2	0.9
5131 Venta al por mayor de productos textiles, prendas de vestir y calzado	3	10	2	8	0.0	0.0	0.0	0.1
5139 Venta al por mayor de otros enseres domésticos	2	9	4	5	0.0	0.0	0.0	0.0
5143 Venta al por mayor de materiales de Construc., artículos de ferretería y equipo y materiales de fontanería y calefacción	1	8	5	3	0.0	0.0	0.1	0.0
5149 Venta al por mayor de otros productos intermedios, desperdicios y desechos	5	8	6	2	0.1	0.0	0.1	0.0

Censo Económico Urbano :: Resultados de Estelí

Cuadro XIII-E. Número de Establecimientos y Personal Ocupado del Municipio de Estelí, según Gran División CIIU, Grupo y Clase

Gran División CIIU, Grupo y Clase	Número de Establecimientos	Personal Ocupado			Participación %	Participación %		
		Total	Hombres	Mujeres		Total	Hombres	Mujeres
5159 Venta al por mayor de otros equipos, maquinaria y suministros	1	10	9	1	0.0	0.0	0.1	0.0
5211 Venta al por menor en almacenes no especializados con surtidos compuesto principalmente de alimentos, bebidas y tabaco	1438	2 673	809	1 864	20.7	11.8	8.2	14.5
5219 Venta al por menor de otros productos en almacenes no especializados	104	239	44	195	1.5	1.1	0.4	1.5
5220 Venta al por menor de alimentos, bebidas y tabaco en almacenes especializados	322	587	262	325	4.6	2.6	2.7	2.5
5231 Venta al por menor de productos farmacéuticos y medicinales, cosméticos y artículos de tocador	128	292	70	222	1.8	1.3	0.7	1.7
5232 Venta al por menor de productos textiles, prendas de vestir, calzado y artículos de cuero	220	493	105	388	3.2	2.2	1.1	3.0
5233 Venta al por menor de aparatos, artículos y equipo de uso doméstico	20	129	69	60	0.3	0.6	0.7	0.5
5234 Venta al por menor de artículos de ferretería, pinturas y productos de vidrio	104	325	219	106	1.5	1.4	2.2	0.8
5239 Venta al por menor de otros productos en almacenes especializados	242	500	241	259	3.5	2.2	2.5	2.0
5240 Venta al por menor en almacenes de artículos usados	255	466	133	333	3.7	2.1	1.4	2.6
5260 Reparación de efectos personales y enseres domésticos	281	344	211	133	4.0	1.5	2.1	1.0
5510 Hoteles; campamentos y otros tipos de hospedaje temporal	60	195	67	128	0.9	0.9	0.7	1.0
5520 Restaurantes, bares y cantinas	754	1 684	379	1 305	10.8	7.4	3.9	10.2
6021 Transporte regular de pasajeros	9	36	16	20	0.1	0.2	0.2	0.2
6022 Transporte no regular de pasajeros	5	16	13	3	0.1	0.1	0.1	0.0
6023 Transporte de carga por carretera	2	5	5	0	0.0	0.0	0.1	0.0
6210 Transporte regular por vía aérea	1	2	0	2	0.0	0.0	0.0	0.0
6303 Otras actividades de transporte complementarias	17	35	29	6	0.2	0.2	0.3	0.0
6304 Actividades de agencias de viajes y organizadores de viajes; actividades de asistencia a turistas n.c.p.	2	9	1	8	0.0	0.0	0.0	0.1
6309 Actividades de otras agencias de transporte	2	6	6	0	0.0	0.0	0.1	0.0
6412 Actividades de correo distintas de las actividades postales nacionales	5	14	2	12	0.1	0.1	0.0	0.1
6420 Telecomunicaciones	26	88	50	38	0.4	0.4	0.5	0.3
6592 Otros tipos de crédito	31	228	118	110	0.4	1.0	1.2	0.9

Censo Económico Urbano :: Resultados de Estelí

Cuadro XIII-E. Número de Establecimientos y Personal Ocupado del Municipio de Estelí, según Gran División CIU, Grupo y Clase

Gran División CIU, Grupo y Clase	Número de Establecimientos	Personal Ocupado			Participación %	Participación %		
		Total	Hombres	Mujeres		Total	Hombres	Mujeres
6599 Otros tipos de intermediación financiera n.c.p.	4	77	47	30	0.1	0.3	0.5	0.2
6603 Planes de seguros generales	3	3	0	3	0.0	0.0	0.0	0.0
6720 Actividades auxiliares de la financiación de planes de seguros y de pensiones	3	12	3	9	0.0	0.1	0.0	0.1
7010 Actividades inmobiliarias realizadas con bienes propios o arrendados	13	28	16	12	0.2	0.1	0.2	0.1
7130 Alquiler de efectos personales y enseres domésticos n.c.p.	66	117	66	51	0.9	0.5	0.7	0.4
7230 Procesamiento de datos	96	212	100	112	1.4	0.9	1.0	0.9
7250 Mantenimiento y reparación de maquinaria de oficina, contabilidad e informática	11	18	17	1	0.2	0.1	0.2	0.0
7411 Actividades jurídicas	110	154	84	70	1.6	0.7	0.9	0.5
7412 Actividades de contabilidad, teneduría de libros, auditoría y asesoramiento en materia de impuestos	9	21	11	10	0.1	0.1	0.1	0.1
7414 Actividades de asesoramiento empresarial y en materia de gestión	5	15	9	6	0.1	0.1	0.1	0.0
7421 Actividades de arquitectura e Ingeniería y actividades conexas de asesoramiento técnico	4	24	20	4	0.1	0.1	0.2	0.0
7430 Publicidad	10	28	26	2	0.1	0.1	0.3	0.0
7492 Actividades de investigación y seguridad	7	221	211	10	0.1	1.0	2.1	0.1
7493 Actividades de limpieza de edificios	1	1	1	0	0.0	0.0	0.0	0.0
7494 Actividades de fotografía	22	37	28	9	0.3	0.2	0.3	0.1
7495 Actividades de envase y empaque	1	6	6	0	0.0	0.0	0.1	0.0
7499 Otras actividades empresariales n.c.p.	24	57	25	32	0.3	0.3	0.3	0.2
8010 Enseñanza primaria	29	238	30	208	0.4	1.0	0.3	1.6
8021 Enseñanza secundaria de formación general	8	219	49	170	0.1	1.0	0.5	1.3
8022 Enseñanza secundaria de formación técnica y profesional	2	28	9	19	0.0	0.1	0.1	0.1
8030 Enseñanza superior	9	149	65	84	0.1	0.7	0.7	0.7
8090 Enseñanza de adultos y otros tipos de enseñanza	26	162	70	92	0.4	0.7	0.7	0.7
8511 Actividades de hospitales	2	23	8	15	0.0	0.1	0.1	0.1
8512 Actividades de médicos y odontólogos	138	226	86	140	2.0	1.0	0.9	1.1
8519 Otras actividades relacionadas con la salud humana	26	45	16	29	0.4	0.2	0.2	0.2
8520 Actividades veterinarias	6	6	5	1	0.1	0.0	0.1	0.0

Censo Económico Urbano :: Resultados de Estelí

Cuadro XIII-E. Número de Establecimientos y Personal Ocupado del Municipio de Estelí, según Gran División CIU, Grupo y Clase

Gran División CIU, Grupo y Clase	Número de Establecimientos	Personal Ocupado			Participación %	Participación %		
		Total	Hombres	Mujeres		Total	Hombres	Mujeres
8531 Servicios sociales con alojamiento	4	23	5	18	0.1	0.1	0.1	0.1
8532 Servicios sociales sin alojamiento	23	212	130	82	0.3	0.9	1.3	0.6
9111 Actividades de organizaciones empresariales y de empleadores	16	165	81	84	0.2	0.7	0.8	0.7
9199 Actividades de otras asociaciones n.c.p.	28	390	209	181	0.4	1.7	2.1	1.4
9211 Producción y distribución de filmes y videos	1	1	1	0	0.0	0.0	0.0	0.0
9213 Actividades de radio y televisión	13	101	64	37	0.2	0.4	0.7	0.3
9214 Actividades teatrales, musicales y otras actividades artísticas	4	11	10	1	0.1	0.0	0.1	0.0
9219 Otras actividades de entretenimiento n.c.p.	14	30	21	9	0.2	0.1	0.2	0.1
9241 Actividades deportivas	8	25	19	6	0.1	0.1	0.2	0.0
9249 Otras actividades de esparcimiento	32	140	48	92	0.5	0.6	0.5	0.7
9301 Lavado y limpieza de prendas de tela y de piel, incluso la limpieza en seco	1	3	1	2	0.0	0.0	0.0	0.0
9302 Peluquerías y otros tratamientos de belleza	231	306	74	232	3.3	1.3	0.8	1.8
9303 Pompas fúnebres y actividades conexas	2	6	1	5	0.0	0.0	0.0	0.0
9309 Otras actividades de servicios n.c.p.	7	11	7	4	0.1	0.0	0.1	0.0
N/R	2	0	0	0	0.0	0.0	0.0	0.0

Censo Económico Urbano :: Resultados de Estelí

Cuadro XIV-E. Número de Establecimientos y Personal Ocupado del Municipio de San Juan de Limay, según Gran División CIIU, Grupo y Clase

Gran División CIIU, Grupo y Clase	Número de Establecimientos	Personal Ocupado			Participación %	Participación %		
		Total	Hombres	Mujeres		Total	Hombres	Mujeres
Total	229	536	168	368	100.0	100.0	100.0	100.0
1511 Producción, procesamiento y conservación de carne y productos cárnicos	1	2	2	0	0.4	0.4	1.2	0.0
1520 Elaboración de productos lácteos	4	7	1	6	1.7	1.3	0.6	1.6
1531 Elaboración de productos de molinería	5	8	5	3	2.2	1.5	3.0	0.8
1541 Elaboración de productos de panadería	45	70	5	65	19.7	13.1	3.0	17.7
1543 Elaboración de cacao y chocolate y de productos de confitería	4	5	0	5	1.7	0.9	0.0	1.4
1810 Fabricación de prendas de vestir, excepto prendas de piel	8	10	2	8	3.5	1.9	1.2	2.2
2022 Fabricación de partes y piezas de carpintería para edificios y construcciones	1	1	1	0	0.4	0.2	0.6	0.0
2693 Fabricación de productos de arcilla y cerámica no refractarias para uso estructural	1	4	4	0	0.4	0.7	2.4	0.0
2695 Fabricación de artículos de hormigón, cemento y yeso	1	9	0	9	0.4	1.7	0.0	2.4
2696 Corte, tallado y acabado de la piedra	9	31	28	3	3.9	5.8	16.7	0.8
3610 Fabricación de muebles	5	9	9	0	2.2	1.7	5.4	0.0
5020 Mantenimiento y reparación de vehículos automotores	2	4	4	0	0.9	0.7	2.4	0.0
5040 Venta, mantenimiento y reparación de motocicletas y de sus partes, piezas y accesorios	1	1	1	0	0.4	0.2	0.6	0.0
5050 Venta al por menor de combustible para automotores	2	5	3	2	0.9	0.9	1.8	0.5
Venta al por menor en almacenes no especializados con surtidos compuesto principalmente de alimentos, bebidas y tabaco	57	129	46	83	24.9	24.1	27.4	22.6
5211 Venta al por menor en almacenes no especializados con surtidos compuesto principalmente de alimentos, bebidas y tabaco	4	6	2	4	1.7	1.1	1.2	1.1
5220 Venta al por menor de alimentos, bebidas y tabaco en almacenes especializados	7	13	6	7	3.1	2.4	3.6	1.9
5231 Venta al por menor de productos farmacéuticos y medicinales, cosméticos y artículos de tocador	3	6	4	2	1.3	1.1	2.4	0.5
5232 Venta al por menor de productos textiles, prendas de vestir, calzado y artículos de cuero	6	12	0	12	2.6	2.2	0.0	3.3
5234 Venta al por menor de artículos de ferretería, pinturas y productos de vidrio	1	3	2	1	0.4	0.6	1.2	0.3
5239 Venta al por menor de otros productos en almacenes especializados	6	14	7	7	2.6	2.6	4.2	1.9
5240 Venta al por menor en almacenes de artículos usados	3	4	1	3	1.3	0.7	0.6	0.8
5260 Reparación de efectos personales y enseres domésticos	12	13	5	8	5.2	2.4	3.0	2.2
5520 Restaurantes, bares y cantinas	28	62	12	50	12.2	11.6	7.1	13.6

Censo Económico Urbano :: Resultados de Estelí

Cuadro XIV-E. Número de Establecimientos y Personal Ocupado del Municipio de San Juan de Limay, según Gran División CIIU, Grupo y Clase

Gran División CIIU, Grupo y Clase	Número de Establecimientos	Personal Ocupado			Participación %	Participación %		
		Total	Hombres	Mujeres		Total	Hombres	Mujeres
6599 Otros tipos de intermediación financiera n.c.p.	1	1	0	1	0.4	0.2	0.0	0.3
7130 Alquiler de efectos personales y enseres domésticos n.c.p.	1	2	2	0	0.4	0.4	1.2	0.0
7230 Procesamiento de datos	1	2	2	0	0.4	0.4	1.2	0.0
8512 Actividades de médicos y odontólogos	1	1	1	0	0.4	0.2	0.6	0.0
9199 Actividades de otras asociaciones n.c.p.	3	92	5	87	1.3	17.2	3.0	23.6
9219 Otras actividades de entretenimiento n.c.p.	2	5	5	0	0.9	0.9	3.0	0.0
9241 Actividades deportivas	1	1	1	0	0.4	0.2	0.6	0.0
9249 Otras actividades de esparcimiento	1	2	1	1	0.4	0.4	0.6	0.3
9302 Peluquerías y otros tratamientos de belleza	2	2	1	1	0.9	0.4	0.6	0.3

Censo Económico Urbano :: Resultados de Estelí

Cuadro XV-E. Número de Establecimientos y Personal Ocupado del Municipio de La Trinidad, según Gran División CIU, Grupo y Clase

Gran División CIU, Grupo y Clase	Número de Establecimientos	Personal Ocupado			Participación %	Participación %		
		Total	Hombres	Mujeres		Total	Hombres	Mujeres
Total	822	2 030	868	1 162	100.0	100.0	100.0	100.0
1520 Elaboración de productos lácteos	1	1	0	1	0.1	0.0	0.0	0.1
1531 Elaboración de productos de molinería	10	15	10	5	1.2	0.7	1.2	0.4
1541 Elaboración de productos de panadería	96	485	164	321	11.7	23.9	18.9	27.6
1543 Elaboración de cacao y chocolate y de productos de confitería	4	12	5	7	0.5	0.6	0.6	0.6
1549 Elaboración de otros productos alimenticios n.c.p.	10	20	5	15	1.2	1.0	0.6	1.3
1554 Elaboración de bebidas no alcohólicas; producción de aguas minerales	1	3	2	1	0.1	0.1	0.2	0.1
1723 Fabricación de cuerdas, cordeles, bramantes y redes	138	320	255	65	16.8	15.8	29.4	5.6
1810 Fabricación de prendas de vestir, excepto prendas de piel	17	18	2	16	2.1	0.9	0.2	1.4
1912 Fabricación de maletas, bolsos de mano y artículos similares, y de artículos de talabartería y guarnicionería	1	4	2	2	0.1	0.2	0.2	0.2
2022 Fabricación de partes y piezas de carpintería para edificios y construcciones	6	17	16	1	0.7	0.8	1.8	0.1
2029 Fabricación de otros productos de madera; fabricación de artículos de corcho, paja y materiales trenzables	1	1	1	0	0.1	0.0	0.1	0.0
2429 Fabricación de otros productos químicos n.c.p.	1	5	4	1	0.1	0.2	0.5	0.1
2610 Fabricación de vidrio y productos de vidrio	1	3	2	1	0.1	0.1	0.2	0.1
2695 Fabricación de artículos de hormigón, cemento y yeso	2	6	4	2	0.2	0.3	0.5	0.2
2811 Fabricación de productos metálicos para uso estructural	5	13	13	0	0.6	0.6	1.5	0.0
3311 Fabricación de equipo médico y quirúrgico y de aparatos ortopédicos	1	1	1	0	0.1	0.0	0.1	0.0
3610 Fabricación de muebles	3	7	7	0	0.4	0.3	0.8	0.0
3692 Fabricación de instrumentos de música	1	1	1	0	0.1	0.0	0.1	0.0
3694 Fabricación de juegos y juguetes	1	1	0	1	0.1	0.0	0.0	0.1
3699 Otras industrias manufactureras n.c.p.	3	3	0	3	0.4	0.1	0.0	0.3

Censo Económico Urbano :: Resultados de Estelí

Cuadro XV-E. Número de Establecimientos y Personal Ocupado del Municipio de La Trinidad, según Gran División CIU, Grupo y Clase

Gran División CIU, Grupo y Clase	Número de Establecimientos	Personal Ocupado			Participación %	Participación %		
		Total	Hombres	Mujeres		Total	Hombres	Mujeres
4010 Generación, captación y distribución de energía eléctrica	1	2	2	0	0.1	0.1	0.2	0.0
5020 Mantenimiento y reparación de vehículos automotores	24	58	56	2	2.9	2.9	6.5	0.2
5030 Venta de partes, piezas y accesorios de vehículos automotores	3	5	4	1	0.4	0.2	0.5	0.1
5040 Venta, mantenimiento y reparación de motocicletas y de sus partes, piezas y accesorios	2	3	3	0	0.2	0.1	0.3	0.0
5050 Venta al por menor de combustible para automotores	1	15	12	3	0.1	0.7	1.4	0.3
5110 Venta al por mayor a cambio de una retribución o por contrata	1	2	1	1	0.1	0.1	0.1	0.1
5122 Venta al por mayor de alimentos, bebidas y tabaco	7	30	20	10	0.9	1.5	2.3	0.9
5149 Venta al por mayor de otros productos intermedios, desperdicios y desechos	1	2	2	0	0.1	0.1	0.2	0.0
5211 Venta al por menor en almacenes no especializados con surtidos compuesto principalmente de alimentos, bebidas y tabaco	194	327	58	269	23.6	16.1	6.7	23.1
5219 Venta al por menor de otros productos en almacenes no especializados	13	22	3	19	1.6	1.1	0.3	1.6
5220 Venta al por menor de alimentos, bebidas y tabaco en almacenes especializados	24	50	23	27	2.9	2.5	2.6	2.3
5231 Venta al por menor de productos farmacéuticos y medicinales, cosméticos y artículos de tocador	20	39	10	29	2.4	1.9	1.2	2.5
5232 Venta al por menor de productos textiles, prendas de vestir, calzado y artículos de cuero	24	35	5	30	2.9	1.7	0.6	2.6
5233 Venta al por menor de aparatos, artículos y equipo de uso doméstico	2	6	2	4	0.2	0.3	0.2	0.3
5234 Venta al por menor de artículos de ferretería, pinturas y productos de vidrio	6	21	13	8	0.7	1.0	1.5	0.7
5239 Venta al por menor de otros productos en almacenes especializados	27	48	16	32	3.3	2.4	1.8	2.8
5240 Venta al por menor en almacenes de artículos usados	14	19	3	16	1.7	0.9	0.3	1.4
5260 Reparación de efectos personales y enseres domésticos	18	28	22	6	2.2	1.4	2.5	0.5

Censo Económico Urbano :: Resultados de Estelí

Cuadro XV-E. Número de Establecimientos y Personal Ocupado del Municipio de La Trinidad, según Gran División CIIU, Grupo y Clase

Gran División CIIU, Grupo y Clase	Número de Establecimientos	Personal Ocupado			Participación %	Participación %		
		Total	Hombres	Mujeres		Total	Hombres	Mujeres
5510 Hoteles, campamentos y otros tipos de hospedaje temporal	1	1	0	1	0.1	0.0	0.0	0.1
5520 Restaurantes, bares y cantinas	69	154	24	130	8.4	7.6	2.8	11.2
6022 Transporte no regular de pasajeros	1	10	8	2	0.1	0.5	0.9	0.2
6420 Telecomunicaciones	2	3	2	1	0.2	0.1	0.2	0.1
6592 Otros tipos de crédito	2	10	6	4	0.2	0.5	0.7	0.3
7010 Actividades inmobiliarias realizadas con bienes propios o arrendados	1	1	0	1	0.1	0.0	0.0	0.1
7130 Alquiler de efectos personales y enseres domésticos n.c.p.	3	3	3	0	0.4	0.1	0.3	0.0
7230 Procesamiento de datos	8	15	8	7	1.0	0.7	0.9	0.6
7411 Actividades jurídicas	4	4	2	2	0.5	0.2	0.2	0.2
7430 Publicidad	1	3	3	0	0.1	0.1	0.3	0.0
7494 Actividades de fotografía	1	1	0	1	0.1	0.0	0.0	0.1
8010 Enseñanza primaria	3	48	9	39	0.4	2.4	1.0	3.4
8021 Enseñanza secundaria de formación general	1	14	8	6	0.1	0.7	0.9	0.5
8090 Enseñanza de adultos y otros tipos de enseñanza	1	5	1	4	0.1	0.2	0.1	0.3
8512 Actividades de médicos y odontólogos	5	5	0	5	0.6	0.2	0.0	0.4
8519 Otras actividades relacionadas con la salud humana	3	6	1	5	0.4	0.3	0.1	0.4
8531 Servicios sociales con alojamiento	1	9	2	7	0.1	0.4	0.2	0.6
8532 Servicios sociales sin alojamiento	1	8	1	7	0.1	0.4	0.1	0.6
9199 Actividades de otras asociaciones n.c.p.	1	18	9	9	0.1	0.9	1.0	0.8
9214 Actividades teatrales, musicales y otras actividades artísticas	1	16	14	2	0.1	0.8	1.6	0.2
8219 Otras actividades de entretenimiento n.c.p.	5	8	8	0	0.6	0.4	0.9	0.0
9241 Actividades deportivas	2	10	4	6	0.2	0.5	0.5	0.5
9249 Otras actividades de esparcimiento	1	5	2	3	0.1	0.2	0.2	0.3
9302 Peluquerías y otros tratamientos de belleza	19	25	4	21	2.3	1.2	0.5	1.8

Censo Económico Urbano :: Resultados de Estelí

Cuadro XVI-E. Número de Establecimientos y Personal Ocupado del Municipio de San Nicolás, según Gran División CIIU, Grupo y Clase

Gran División CIIU, Grupo y Clase	Número de Establecimientos	Personal Ocupado			Participación %	Participación %		
		Total	Hombres	Mujeres		Total	Hombres	Mujeres
Total	65	125	61	64	100.0	100.0	100.0	100.0
1531 Elaboración de productos de molinería	2	4	2	2	3.1	3.2	3.3	3.1
1541 Elaboración de productos de panadería	3	3	0	3	4.6	2.4	0.0	4.7
1810 Fabricación de prendas de vestir, excepto prendas de piel	1	1	0	1	1.5	0.8	0.0	1.6
2022 Fabricación de partes y piezas de carpintería para edificios y construcciones	1	2	2	0	1.5	1.6	3.3	0.0
2899 fabricación de otros productos elaborados de metal n.c.p.	1	2	2	0	1.5	1.6	3.3	0.0
3610 Fabricación de muebles	1	2	2	0	1.5	1.6	3.3	0.0
5020 Mantenimiento y reparación de vehículos automotores	1	1	1	0	1.5	0.8	1.6	0.0
5122 Venta al por mayor de alimentos, bebidas y tabaco	1	4	3	1	1.5	3.2	4.9	1.6
5211 Venta al por menor en almacenes no especializados con surtidos compuesto principalmente de alimentos, bebidas y tabaco	27	47	19	28	41.5	37.6	31.1	43.8
5219 Venta al por menor de otros productos en almacenes no especializados	1	3	1	2	1.5	2.4	1.6	3.1
5220 Venta al por menor de alimentos, bebidas y tabaco en almacenes especializados	2	3	0	3	3.1	2.4	0.0	4.7
5231 Venta al por menor de productos farmacéuticos y medicinales, cosméticos y artículos de tocador	2	4	3	1	3.1	3.2	4.9	1.6
5232 Venta al por menor de productos textiles, prendas de vestir, calzado y artículos de cuero	1	2	0	2	1.5	1.6	0.0	3.1
5260 Reparación de efectos personales y enseres domésticos	4	6	4	2	6.2	4.8	6.6	3.1
5520 Restaurantes, bares y cantinas	10	20	4	16	15.4	16.0	6.6	25.0
6592 Otros tipos de crédito	1	2	1	1	1.5	1.6	1.6	1.6
7499 Otras actividades empresariales n.c.p.	1	2	1	1	1.5	1.6	1.6	1.6
8090 Enseñanza de adultos y otros tipos de enseñanza	1	1	0	1	1.5	0.8	0.0	1.6
8512 Actividades de médicos y odontólogos	1	1	1	0	1.5	0.8	1.6	0.0
8520 Actividades veterinarias	1	2	2	0	1.5	1.6	3.3	0.0
9199 Actividades de otras asociaciones n.c.p.	1	12	12	0	1.5	9.6	19.7	0.0
9249 Otras actividades de esparcimiento	1	1	1	0	1.5	0.8	1.6	0.0



VIII. ANEXOS

A.Anexo 1

Conceptos y definiciones

Segmento Censal: Es una parte del territorio a lo interno del municipio, compuesta por un promedio de 150 viviendas.

Área de Supervisión: Es un agrupamiento de varios segmentos censales contiguos, dentro de un área urbana.

Localidad Urbana: Todas aquellas localidades con más de 1,000 habitantes que tienen características tales como: trazados de calles, servicios básicos (energía eléctrica, agua potable, escuelas y otras).

Establecimiento: es la unidad económica que se dedica exclusiva o principalmente a un tipo de actividad económica, en una sola ubicación física, asentada en un lugar de manera permanente y delimitada por construcciones e instalaciones fijas, combinando acciones y recursos bajo el control de una sola entidad propietaria o controladora, para realizar actividades con fines mercantiles o sociales y, respecto de la cual es posible recopilar datos sobre sus rasgos y resultados económicos.

Tramo: es un espacio de terreno que le es arrendado por la alcaldía a los propietarios del negocio. Debe de tener como condiciones mínimas un techo fijo.

Vivienda con Actividad Económica: Edificaciones que están acondicionadas con fines habitacionales y simultáneamente están siendo utilizadas con fines económicos en el momento del levantamiento del censo.

Edificación o Local Independiente: Es una estructura diseñada o construida específicamente para desarrollar una actividad económica.

Mercados: Son espacios destinados a la compra y venta de bienes. En su interior puede haber kioscos fijos, tramos, locales y otros puestos fijos.

Centro o Plazas Comerciales: Edificaciones utilizadas exclusivamente con fines de actividad económica. Incluye ventas de mercancías, prestación de servicios. Por ejemplo: (salón de belleza, tiendas de zapatos, farmacias, etc.)

Módulos en Edificios: Incluye aquellos especialmente contruidos para la realización de actividades económicas o edificios que originalmente fueron contruidos para ser residenciales y que luego los apartamentos fueron acondicionados y funcionan como locales de oficinas de contadores, abogados, consultorios, laboratorio, etc.

Establecimiento en Vía Pública Fijo: Estructura fija generalmente metálica o de madera, ubicada en áreas públicas (aceras, estacionamientos, parque, pasillos del centro comercial o cualquier otro sitio público) utilizada con fines comerciales, administrativos o de servicios.

Censo Económico Urbano : : Resultados de Estelí

Banco Comercial: Se denomina así a las instituciones de crédito autorizadas para captar recursos financieros del público y otorgar a su vez créditos destinados a mantener en operación las actividades económicas.

Persona Individual o Natural: Es una empresa, propiedad de una sola persona, siendo su responsabilidad ilimitada y puede tener o no personal asalariado. Por ejemplo: Pollos La Radial, Pulpería El Carmen, etc.

Sociedad: Es una entidad jurídica creada con el fin de producir bienes o servicios para el mercado, puede ser fuente de beneficio o de garantía financiera para su(s) propietario(s); es propiedad colectiva de accionistas (es decir, participantes del capital social en términos generales) los cuales tienen atribuciones para nombrar a los directores responsables de su gestión general. Por ejemplo: Corea y Asociados S.A, Cía. Cervecera S.A.

Las sociedades pueden recibir diferentes nombres: sociedades, empresas constituidas en sociedad, sociedades públicas, compañías privadas, sociedades anónimas, compañías de responsabilidad limitada, etc.

Las entidades jurídicas, se caracterizan por:

- Ser creadas con procedimientos jurídicos
- Tener responsabilidad limitada a su patrimonio
- Tener por objetivo la obtención de ganancias
- No son consumidores finales

Organización no Gubernamental: Más conocida por sus siglas ONG, es una entidad de carácter privado, con fines y objetivos definidos por sus integrantes, creada independientemente de los gobiernos locales, regionales y nacionales, así como también de los organismos internacionales. Jurídicamente adopta diferentes status, tales como asociación, fundación, corporación, etc.

Colectivos, Otros Privados: Son aquellos en el cual las obligaciones sociales están garantizadas por la responsabilidad limitada y solidaria de los socios. Los colectivos no tienen personería jurídica.

Cooperativa: Son entidades productoras de bienes y servicios formadas por diez o más miembros, legalmente constituida y registradas de acuerdo a las leyes vigentes, los cuales tienen participación en el capital social y en las ganancias o beneficios que logra el colectivo.

Actividad Principal: Se refiere a la actividad que le genera mayor ingreso, lo cual puede ser por la elaboración y venta de productos, venta de productos sin transformación o prestación de servicios.

El mayor ingreso está referido principalmente al monto total de las ventas del período estudiado.

Actividad Secundaria: Si una empresa desarrolla más de una actividad en un local, la actividad secundaria es la que sigue en importancia a la principal, de acuerdo a los criterios antes mencionados.

Censo Económico Urbano : : Resultados de Estelí

Único: Cuando un establecimiento o empresa realice la totalidad de sus actividades en el local o vivienda visitada, es decir no tienen sucursales.

Multi-empresa: Entidad económica que coordina o ejerce control sobre dos o más empresas, generalmente se conocen como consorcio.

Consorcio: Es una asociación en la que dos o más empresas buscan desarrollar una actividad conjunta mediante la creación de una sociedad.

Ejemplo: Ingenio San Antonio. S.A. es la Multi-empresa y sus empresas son: Azucarera, Hospital, Empresa agropecuaria.

Casa matriz (como unidad económica): Es la oficina central de la empresa, donde la mayoría, o casi todas las funciones se concentran. La casa matriz, en general, alberga a los directivos de una organización, que en definitiva son los que toman las decisiones estratégicas y señalan el rumbo de la organización.

Algunas compañías centralizan las actividades en la casa matriz. Los altos ejecutivos de la oficina central toman prácticamente todas las decisiones estratégicas de desarrollo, marketing y demás, que luego se aplicarán a todos los mercados donde opera la empresa.

Sucursal: Se entiende por sucursal todo establecimiento secundario dotado de representación permanente y de cierta autonomía de gestión a través del cual se desarrollan, total o parcialmente, las actividades de la sociedad matriz.

Unidad Auxiliar: Son aquellos locales que cumplen con las siguientes características:

- No tienen ingresos derivados de las actividades que desarrollan.
- Prestan servicios, en forma exclusiva, a otros locales de la misma empresa a la cual pertenecen.
- Están separados físicamente del resto de la empresa.
- Su producción no constituye el producto final de la empresa.
- En algún otro lugar existe un local de la misma empresa, donde se desarrolla una actividad productiva de bienes o servicios para terceros, con o sin fines de lucro.
- Las unidades auxiliares realizan actividades necesarias para casi todas las actividades productivas.
- Se trata de actividades de apoyo y su finalidad es crear las condiciones que permitan realizar las actividades de la empresa.

Censo Económico Urbano : : Resultados de Estelí

- Las actividades que se desarrollan en las unidades auxiliares son generalmente de administración central u otras oficinas administrativas, depósitos o garajes, talleres de mantenimiento y/o reparaciones, u otra actividad de apoyo como por ejemplo oficinas de asesoría legal, centro de informática, etc.

Razón Social: Se refiere al nombre con que el establecimiento, empresa o negocio figura inscrita en el Registro Mercantil y puede ser o no el nombre del propietario o puede coincidir o no con el nombre comercial.

Registros Contables: Son los instrumentos (libros de contabilidad) en donde se registran todas las operaciones financieras de los establecimientos productores de bienes y servicios.

Personal Ocupado: Se refiere a las personas que se encontraban laborando en el establecimiento bajo su dirección y control recibiendo regularmente un pago, e incluso, sin recibirlo. Incluye personal que trabajó fuera del establecimiento, pero bajo su control laboral.

Incluye el personal ocupado de cualquier tipo: propietarios activos, socios activos, trabajadores no remunerados familiares o no, personal asalariado continuo y personal asalariado temporal, aun cuando se hayan producido ausencias temporales del trabajo por cualquier motivo que conlleve una permanencia de la relación laboral tal como enfermedad, permisos, vacaciones, huelga, ocupados si van a volver al trabajo una vez terminado el período de suspensión.

No se incluye entre el personal ocupado de un establecimiento a las siguientes personas:

- Los trabajadores a domicilio (la labor se realiza en el domicilio del trabajador, que depende de una empresa suministradora generalmente de los materiales utilizados y propietarios de la producción).
- Las personas jubiladas, excepto quienes realmente sigan trabajando en las actividades del establecimiento.
- Las personas que trabajan en el establecimiento dependiendo de otro titular o empresa a la que se remunera por ello (se contabilizan en el establecimiento de esta otra empresa al que están adscritos).
- Quienes realizan tareas de carácter benéfico social sin percibir salario o participación en beneficios empresariales.

Trabajadores por Cuenta Propia: Es la persona que trabaja por su cuenta, en su propio negocio o establecimiento, sin establecer relación de dependencia con un empleador y sin contar con personal asalariado. Puede contar con ayuda de familiares no remunerados. Tal situación puede ocurrir con las costureras, zapateros, pulperos, etc.

Propietarios y Socios Activos: Son personas propietarias de un establecimiento sin personería jurídica (empresas no constituidas en sociedad), que tiene uno o más trabajadores remunerados a cargo en forma continua, no eventual.

Esta categoría no es aplicable a los establecimientos con personería jurídica como son las sociedades anónimas, las de responsabilidad limitada y las cooperativas.

Censo Económico Urbano :: Resultados de Estelí

Trabajadores Permanentes Remunerados: Son las personas que trabajaron en el establecimiento recibiendo regularmente un sueldo o salario, sobre el cual el gerente o propietario de la misma declara que se mantendrá en el establecimiento por un período mayor a seis meses. En ciertos casos se rige a través de un contrato escrito con duración indefinida. Incluye a todo el personal de gerencia, administrativos, secretarías, vendedores, personal de limpieza, vigilantes, a los trabajadores vinculados directamente al proceso productivo, es decir que efectúan labores de fabricación, reparación y mantenimiento de maquinaria, etc.

Trabajadores Temporales Remunerados: Son las personas contratadas por el establecimiento, para desempeñar funciones periódicas, sin carácter de permanencia y por períodos cortos sobre el cual el gerente o propietario de la misma declara que se mantendrá en el establecimiento por un período menor o igual a un año y que además recibe un pago. Ejemplo: obrero de la construcción, dependientes, consultores, etc.

Trabajadores no Remunerados: Es toda persona que trabaja sin remuneración, al menos un período mínimo en un establecimiento. Esta persona puede estar emparentada o no con el dueño del establecimiento o negocio. El período mínimo considerado es un 25% de la jornada o, día normal de trabajo en la empresa. Así, si la jornada es de ocho (8) horas, el empleado debe trabajar al menos dos (2) horas.

B.Anexo 2**Aplicación de algunos códigos de actividad económica en El Censo Económico 2010**

ACTIVIDAD ECONÓMICA	CÓDIGO CIU UTILIZADO	JUSTIFICACIÓN	OBSERVACIONES
Maní tostado, Elaboración	1513	Esta clase, abarca la conservación de nueces a través de la desecación.	En CUAEN, 1549
Tiste, Posol, Chicha / Masa, Elaboración	1531	Incluye, la elaboración de masa mezclada y preparada para la fabricación de otros productos.	En CUAEN, 1549
Tortillas, Elaboración	1541	La tortilla es un producto, utilizando como insumo la harina de maíz que es el que se produce en el 1531, verificado con documentación de Naciones Unidas	En CUAEN, 1531
Sacos Macen, Elaboración	1721	Trata de la fabricación de artículos con tejidos, el 1712 comprende solo el acabado de los productos textiles (fibras, hilados, tejidos).	En CUAEN, 1712
Camisetas, Calzoncillos, Sudaderas, Fabricación	1810	Se considera que estos artículos nos son artículo de punto y ganchillo, como es lo contemplado en el código 1730.	En CUAEN, 1730
Faja de cuero, Fabricación	1810	Independientemente del material de este artículo (excepto pieles), se considera un accesorio de vestir.	En CUAEN, 1912
Servicio de grabado en madera	2029	No se especifica con claridad en las actividades donde se trabaja con la madera (CIU y CUAEN)	
Motores eléctricos/ Planta eléctrica, Reparación	3110	La reparación de estos artículos se incluyen en las actividades de fabricación, aunque no se produzcan en el país.	En CUAEN, no se especifica.
Máquinas tragamonedas, Reparación y mantenimiento	3694	La reparación y mantenimiento se incluyen en las actividades de fabricación, ya que esta clase abarca la elaboración de juegos electrónicos.	

Censo Económico Urbano : : Resultados de Estelí

ACTIVIDAD ECONÓMICA	CÓDIGO CIIU UTILIZADO	JUSTIFICACIÓN	OBSERVACIONES
Pizarras acrílicas, Elaboración	3699	No se especifica en CIIU, ni CUAEN.	
Ropa usada (pacas), Venta al por mayor	5131	No se especifica en CIIU, ni CUAEN.	
Extinguidores, Venta al por menor	5239	No se especifica en CIIU, ni CUAEN.	
Armas de fuego, Taller de reparación	2927	No se contempla entre los enseres domésticos, como es lo comprendido en la clase 5260	En CUAEN, 5260
Recarga de cartuchos para impresoras	7495	No se especifica en CIIU, ni CUAEN.	
Quemado de CD y DVD	7499	No se especifica en CIIU, ni CUAEN.	
Actividades Casas de Empeño	6592	Se clasifica como otro tipo de crédito, según CIIU Revisión 3.1	En CUAEN, en dos clases: 5240 y 6592
Reparación de cerraduras y elaboración de llaves	2893	No se contempla entre los enseres domésticos.	
Servicio de alquiler de cuarto dentro de la vivienda	5510	No se consideran bienes inmobiliarios, son instalaciones de alojamiento temporal.	
Bombas para gasolineras, Reparación y mantenimiento	2912	Se incluye en la clase donde se fabrican.	
Maquinaria de construcción, Reparación	2924	Se incluye en la clase donde se fabrican.	
Forrado de hebillas y botones	1810	Servicio complementarios para accesorios para prendas de vestir.	
Aires acondicionados, Reparación	5260	Entre los enseres domésticos o del hogar	
Aires acondicionados y repuestos, Venta al por menor	5233	Considerado un artículo para el hogar o electrodoméstico	
Servicio de organización de eventos (bodas, cumpleaños, bautizos, etc.)	9249	No se especifica en CIIU, ni CUAEN.	

Censo Económico Urbano : : Resultados de Estelí

ACTIVIDAD ECONÓMICA	CÓDIGO CIU UTILIZADO	JUSTIFICACIÓN	OBSERVACIONES
Ventanas de P.V.C., Elaboración	2520	No se especifica en CIU, ni CUAEN.	
Bicicletas y repuestos, Venta al por mayor	5139	Considerado como un artículo del hogar (juguete o deporte)	En CUAEN, 5060 (No existe en CIU), fue adaptado por acuerdo interinstitucional por frecuencia en Censo/95
Bicicletas y repuestos, Venta al por menor	5239	Considerado como un artículo del hogar (juguete o deporte)	En CUAEN, 5060 (No existe en CIU), fue adaptado por acuerdo interinstitucional por frecuencia en Censo/95
Bicicletas, Reparación y mantenimiento	5260	Contemplado como artículo del hogar o efecto personal	En CUAEN, 5060 (No existe en CIU), fue adaptado por acuerdo interinstitucional por frecuencia en Censo/95
Carretas, coches, carretones, Reparación y mantenimiento	3599	La reparación y mantenimiento se incluyen en las actividades de fabricación.	En CUAEN, 5060 (No existe en CIU), fue adaptado por acuerdo interinstitucional por frecuencia en Censo/95
Venta al por mayor de otros equipos, maquinarias y suministros	5159	Es el recomendado en el CIU, Revisión 3.1 y reflejado en CUAEN	El BCN, sugería el 5150 (No existe en CIU Rev. 3.1), pertenece a la versión 3.
Venta al por menor de maquinaria y equipo	5239	Sugerido en CIU, Revisión 3.1	En CUAEN, 5270 (No existe en CIU), fue adaptado por acuerdo interinstitucional por frecuencia en Censo/95

Censo Económico Urbano :: Resultados de Estelí

ACTIVIDAD ECONÓMICA	CÓDIGO CIU UTILIZADO	JUSTIFICACIÓN	OBSERVACIONES
Factoraje	6599	Sugerido en CIU, Revisión 3.1	En CUAEN, 6593 (No existe en CIU), fue adaptado por acuerdo interinstitucional por frecuencia en Censo/95
Recolección de desperdicios y desechos para reciclar (Venta)	5149	La adaptación más cercana al CIU.	
Reparación de transmisores de radio, televisión y de aparatos para telefonía y telegrafía con hilos, Reparación	3220	La reparación y mantenimiento se incluyen en las actividades de fabricación.	
Reparación de celulares	5260	Considerado como un artículo de efecto personal y no como servicio de telecomunicaciones.	Según el BCN, se debía aplicar el 6420
Venta al por menor de equipo de seguridad	5239	No se especifica en CIU, ni CUAEN.	
Servicio de diseño gráfico	7499	No se especifica en CIU, ni CUAEN.	
Sala de billar	9241	Sugerido en esta clase por contexto.	En CUAEN, 9219

Nota: La aplicación de todos estos códigos fueron en común acuerdo con el BCN e INIDE.



www.inide.gob.ni